

Рисунок 1. Крепление кронштейна к подогревателю.




Рисунок 2. Положение подогревателя, врезка входного тройника, фиксация рукава.




Рисунок 3. Врезка входного тройника.




Рисунок 4. Врезка выходного тройника, фиксация рукава.