



Рисунок 1.
Крепление кронштейна к подогревателю.




Рисунок 2. Крепление на раме. Вид снизу.




Рисунок 3. Врезка входного штуцера. Вид сверху.




Рисунок 4. Врезка выходного штуцера. Вид сверху.




Рисунок 5. Защита выходного рукава.




Рисунок 6. Защита входного рукава.