



(RU) Косилка
(KG) Косилка

(AM) Հնձիչ
(UA) Косарка

(KZ) Шөп шапқыш

A



(RU) Кусторез
(KG) Бұтақ кескіш

(AM) Թփահատ
(UA) Кущоріз

(KZ) Бұтақ кескіш

B



(RU) Цепная пила
(KG) Чынжырдуу араа

(AM) Շղթայավոր սղոց
(UA) Ланцюгова пила

(KZ) Тізбекті ара

C



(RU) Генератор
(KG) Генератор

(AM) Գեներատոր
(UA) Генератор

(KZ) Генератор

D



(RU) Рабочий инструмент
(KG) Жумуш куралы

(AM) Աշխատանքային գործիք
(UA) Робочий інструмент

(KZ) Жұмыс құралы

E




(RU) Вилочный погрузчик
(KG) Айрылуу жүктөгүч

(AM) Երկժանի բեռնիչ
(UA) Вилочний навантажувач

(KZ) Шанышқылы жүк тиеуіш

F

				
ACE				
Eng. B&S 10.0 / 12.0 / 18.0 hp	A	0,7	BR2-LM	5798 Q310
Eng. B&S 3.0 / 3.5 / 4.0 / 5.0 / 8.0 hp	A	0,7	BR2-LM	5798 Q310
ACME				
Eng. Clinton	A	0,7	BR2-LM	5798 Q310
Other models	A	0,7	BR2-LM	5798 Q310
ACREASE				
Wing - Eng. B&S 17.0 hp	A	0,8	BR7ES	5122
Wing - Eng. B&S 8.0 / 12.0 hp	A	0,7	BR2-LM	5798 Q310
Wing - Eng. Kohler OHV 12.5 / 14 / 15 / 20 hp	A	0,8	BKR5E	7938
Wing (223000-->) - Eng. Tec.OHV 12.5 / 13 hp	A	0,8	BR7ES	5122
AGCO-ALLIS				
1316H / 1616H - Eng. B&S 16.0 hp	A	0,7	BKR5ES	2460
1614H - Eng. B&S 14.0 hp	A	0,7	BKR5ES	2460
1615 - Eng. B&S 15.0 hp	A	0,7	BKR5ES	2460
1615H, ZT - Eng. Kohler 16.0 hp	A	0,7	BKR5ES	2460
1616 / 1618 / 1716 - Eng. B&S 16.0 hp	A	0,7	BKR5ES	2460
1717 - Eng. Kawa. FD501V 17hp (->98)	A	0,6	BMR6A	7421 Q307
1717 - Eng. Kawa. FD501V 17hp (99->)	A	0,8	BPR4ES	7222
1718H / 1918H - Eng. B&S 18.0 hp	A	0,7	BKR5ES	2460
1720H - Eng. B&S Vanguard 20.0 hp	A	0,7	BKR5ES	2460
1820H - Eng. Kohler Command 20.0 hp	A	0,7	BKR5ES	2460
1823H - Eng. Kohler Command 23.0 hp	A	0,7	BKR5ES	2460
1920H - Eng. Kohler 20.0 hp	A	0,7	BKR5ES	2460
2020H - Eng. Kawasaki FD620D 20.0 hp	A	1,0	BMR2A-10	4452
2025H - Eng. Kohler 25.0 hp	A	0,7	BKR5ES	2460
2027H - Eng. Kohler Command Pro 27.0 hp	A	0,7	BKR5ES	2460
2027LC - Eng. Kawa. OHV (Ref. Liquid) 27hp	A	0,8	BPR2ES	2264
409 - Eng. B&S 8.5 hp	A	0,8	B2-LM	1147
411G - Eng. B&S 10.5 hp	A	0,7	BR2-LM	5798 Q310
412 - Eng. Tecumseh OVH125 12.5 hp	A	0,8	BR6ES	4922
412 / 512 - Eng. B&S 12.5 hp	A	0,7	BR2-LM	5798 Q310
413H - Eng. Kohler CV12.5S 12.5 hp	A	1,1	BKR5ES-11	2382
414H / 1614 / ZT - Eng. Kohler CV14S 14.0 hp	A	1,1	BKR5ES-11	2382
4918 / 918H - Eng. Kohler TH18S 18.0 hp	A	1,0	BKR5ES-11	2382
515H - Eng. B&S OHV 15.0 hp	A	0,7	BKR5ES	2460
516H / 1606 - Eng. Kohler Command 16.0 hp	A	0,7	BKR5ES	2460
918 / 918H Eng. Kohler TH18S 18.0 hp	A	1,1	BKR5ES-11	2382
918H - Eng. Kohler 18.0 hp	A	0,7	BKR5ES	2460
AGGRESSOR				
Echo	B	0,7	BMR6A	7421 Q307
AGRIA				
0300 / 1400	A	0,5	B6HS-5	6154
100 R	E	0,7	BPR6ES	7822
1000	E	0,7	BPR6ES	7822
1400 140-1	E	0,8	BR6HIX	3419
1600 Compact	E	0,7	BPR6ES	7822

	A	B	C	D	E	F	Stock No	Quick No
AGRIA								
1600 Premium (Gasoline)					E	0,7	BPR6ES	7822
1700 - Eng. JLO					A	0,5	AB-6	2910
1700 / 2300 / 2400 - Eng. Hirth					A	0,5	AB-6	2910
1700 / 2300 / 2400 - Eng. NSU					A	0,5	B-4H	4110
2100 Ø14mm					A	0,5	B-4H	4110
2100 Ø18mm					A	0,6	AB-6	2910
2300 / 2400 - Eng. JLO (--> 04.1977)					A	0,5	AB-7	3010
2400 - Eng. JLO (05.1977 -->)					A	0,5	B6HS	4510 Q203
2500 (Gasoline)					E	0,7	BKR5ES	2460
300					A	0,5	B6HS-5	6154
300 - Eng. Rotax					B	0,5	AB-6	2910
3100					E	0,7	BPR6ES	7822
3300 JLO					A	0,5	B6HS	4510 Q203
3300 Max / 4700 / 9300					A	0,5	B-4H	4110
3400					E	0,6	BR6ES	4922
3400 - MAG 4 Temps					B	0,8	BR6HS	3922 Q209
3400 - Rotax 2 Temps					B	0,8	BR6HS	3922 Q209
3500					E	0,7	BPR6ES	7822
3600					E	0,6	BR6HS	3922 Q209
3600 Comfort					E	0,6	BR6HS	3922 Q209
3600 Compact					E	0,6	BR6HS	3922 Q209
3600 Premium					E	0,6	BR6HS	3922 Q209
3900 (Gasoline)					E	0,7	BR6HS	3922 Q209
400 E B&S Engine 5hp					E	0,7	BR2-LM	5798 Q310
400 E B&S Engine PB190					E	0,7	BKR5ES	2460
400 K					E	0,7	BR2-LM	5798 Q310
400 P					E	0,7	BPR6ES	7822
400 Quickly					A	0,6	B4-LM	3410 Q301
4000S , 6000					A	0,5	AB-6	2910
4500 65 / 71 cm					A	0,7	BPR5ES	7422
4500 80 / 85 cm					A	0,7	BKR5ES	2460
500					E	0,7	CMR6A	1223
5100					A	0,7	BPR6ES	7822
5100 - Eng. Kawasaki					B	0,5	BMR6A	7421 Q307
5200 / 5300 - B&S					B	0,5	BR2-LM	5798 Q310
5200R - Eng. Aspera 3.5 hp					A	0,7	BR4-LM	4133
5200R - Eng. F&S 3.5 hp					A	0,7	BR6HS	3922 Q209
5200R - Eng. Hirth 3.5 hp					A	0,6	AB-6	2910
5300 441 - Eng. Honda GX160K1QPU					A	0,7	BPR6ES	7822
5300 531 - Eng. Honda GX200QH4					A	0,7	BPR6ES	7822
5300 611 - Eng. Robin EX21					A	0,6	BR6HS	3922 Q209
5400 Eng. Robin EH17D / EH25D					A	0,6	BR6HS	3922 Q209
5400 Rotax					B	0,5	AB-6	2910
5500 - Eng. Rotax 2 Temps					B	0,8	BR6HS	3922 Q209
5500 - Eng. Rotax 4 Temps					B	0,5	AB-6	2910
5500 Comfort					E	0,6	BR6ES	4922
5500 Compact					E	0,7	BR6HS	3922 Q209
5500 Premium Eng. Robin EH34D					E	0,6	BR6ES	4922
5500 Premium Eng. Robin EH25D					E	0,7	BR6HS	3922 Q209
5900 / 7900					A	0,7	BP6HS	4511
6600 (Gasoline)					E	0,7	BKR5ES	2460
7100 Basic					E	0,7	BPR6ES	7822
7100 Comfort					E	0,7	BPR6ES	7822

	A	B	C	D	E	F	Stock No	Quick No
AGRIA								
7100 Compact					E	0,7	BPR6ES	7822
7100 Premium					E	0,7	BPR6ES	7822
7500 TH 120					E	0,8	ZGR5A	5839
7500 TH 50					E	0,8	BPR6ES	7822
7500 TH 80					E	0,8	BPR6ES	7822
8000 53 / 58 / 64 cm					A	0,7	BPR6ES	7822
8200 V / V4					A	0,7	BPR6ES	7822
8200 V6R					A	0,6	BR6HS	3922 Q209
900					E	0,7	BPR6ES	7822
900 S					E	0,7	BPR6ES	7822
9300					A	0,7	B-4H	4110
9300 Pilot					A	0,5	B5HS	4210
Baby 2100 Ø14mm					A	0,5	B-4H	4110
Baby 2100 Ø18mm					A	0,6	AB-6	2910
Eng. B&S					A	0,5	B4-LM	3410 Q301
Eng. F&S					A	0,5	B7HS	5110 Q204
Eng. Lombardini / MAG / NSU					A	0,5	B-4H	4110
Eng. Renault					A	0,7	BP6HS	4511
ILO Ø14 mm (05.1977 -->)					A	0,5	B6HS	4510 Q203
ILO Ø18 mm (--> 04.1977)					A	0,5	AB-7	3010
IT 25 / 35 / 45 / 48 - Eng. Kawasaki					B	0,7	BM7A	6521
Record					A	0,6	AB-6	2910
SW 519 / 521 / 621 - Eng. Iseki / Kawasaki					A	0,8	BPR5ES	7422
AGRICAT								
all models					A	0,6	AB-6	2910
AGRI-FAB								
Eng. B&S 14.5 hp					A	0,8	BKR5E	7938
Eng. B&S 8.0 / 10.0 / 11.0 / 12.0 hp					A	0,7	BR2-LM	5798 Q310
AGROS								
Agros					E	0,7	B5HS	4210
AG-TRAC								
Eng. B&S					A	0,7	BR2-LM	5798 Q310
AG-TRONIC								
Eng. B&S					D	0,6	BM6A	5921 Q303
AGWAY								
754					C	0,8	BR6S	3522
PL- 4 / 5 / 6					C	0,7	BM7A	6521
AIRCAP								
Eng. B&S					A	0,7	BR2-LM	5798 Q310
Eng. Tecumseh					A	0,7	BR2-LM	5798 Q310

ALDENS					
all models	A	0,7	BR2-LM	5798	Q310
AL-KO					
18 / 24 / 33 / 40	B	0,6	BM6A	5921	Q303
250	B	0,6	BPM6F	5950	
4200 B-A edition Eng. AL-KO Pro 140 2.9 hp	A	0,8	BPR7ES	2023	
4204 P-A selection Eng. AL-KO Pro 140 2.9 hp	A	0,8	BPR7ES	2023	
4604 P-A Bio Eng. AL-KO Pro 160 3.1 hp	A	0,8	BPR7ES	2023	
4700 B-A edition Eng. AL-KO Pro 140 2.9 hp	A	0,8	BPR7ES	2023	
4700 BR-A edition Eng. AL-KO Pro 140 2.9 hp	A	0,8	BPR7ES	2023	
4700 BR-H Eng. Honda GCV 135 2.9 hp	A	0,7	BPR6ES	7822	
4704 P-A selection Eng. AL-KO Pro 160 3.1 hp	A	0,8	BPR7ES	2023	
4704 SP-A selection Eng. AL-KO Pro 160 3.1 hp	A	0,8	BPR7ES	2023	
5200 BR-A edition Eng. AL-KO Pro 160 3.1 hp	A	0,8	BPR7ES	2023	
5200 BRV-H Eng. Honda GCV 160 3.8 hp	A	0,7	BPR5ES	7422	
5204 SP-A selection Eng. AL-KO Pro 160 3.1 hp	A	0,8	BPR7ES	2023	
5204 VS-H Eng. Honda GCV 160 3.8 hp	A	0,7	BPR5ES	7422	
750 B Eng. Tecumseh	E	0,5	BR2-LM	5798	Q310
BC 300 , HS 4300 / 5300 , LT 250 - Homelite	B	0,6	BPMR6F	1270	
BC 330 T / 400 T - Eng. Kawasaki	B	0,6	BM6A	5921	Q303
BH 51 VS-H Eng. Honda GCV 160 3.8 hp	A	0,7	BPR5ES	7422	
Classic 4.0 B-A Eng. AL-KO Pro 140 2.9 hp	A	0,8	BPR7ES	2023	
Classic 4.6 B-A Eng. AL-KO Pro 140 2.9 hp	A	0,8	BPR7ES	2023	
Classic 4.6 BR-A Eng. AL-KO Pro 140 2.9 hp	A	0,8	BPR7ES	2023	
Classic 5.1 BR-A Eng. AL-KO Pro 160 3.1 hp	A	0,8	BPR7ES	2023	
Combi Care 38 P Comfort Eng. AL-KO 144 F 1.8 hp	A	0,7	CR5HSB	6535	
Eng. Aspera	A	0,5	B4-LM	3410	Q301
Eng. B&S 4 temps	A	0,5	BR4-LM	4133	
Eng. B&S AVS 1&2 Cyl. 12.5 / 20 hp	A	0,7	BKR5ES	2460	
Eng. B&S OHV 10.5 / 13.5 hp	A	0,7	BR2-LM	5798	Q310
Eng. B&S OHV 12.5 / 17.0 / 20.0 hp	A	0,7	BKR5ES	2460	
Eng. Honda 4 temps	A	0,7	BPR5ES	7422	
Eng. Technomotor	A	0,6	BR2-LM	5798	Q310
Eng. Tecumseh 4 temps	A	0,6	BR6S	3522	
Eng. Tecumseh OHV 11.0 / 13.0 hp	A	0,7	BR7ES	5122	
KB 3501 / 4001 / 4501 / 5000	C	0,5	BPMR7A	4626	Q309
Powerline 4700 BR-H Eng. Honda GCV135	A	0,7	BPR6ES	7822	
Powerline 5200 BRV-H Eng. Honda GCV160	A	0,7	BPR5ES	7422	
Silver 42 B-A Eng. AL-KO Pro 140 2.9 hp	A	0,8	BPR7ES	2023	
Silver 46 B-A Eng. AL-KO Pro 140 2.9 hp	A	0,8	BPR7ES	2023	
Silver 46 BR-A Eng. AL-KO Pro 140 2.9 hp	A	0,8	BPR7ES	2023	
Silver 460 B-A Bio Eng. AL-KO Pro 140 2.9 hp	A	0,8	BPR7ES	2023	
Silver 460 BR-A Bio Eng. AL-KO Pro 140 2.9 hp	A	0,8	BPR7ES	2023	
Silver 470 BR-H Premium Eng. Honda GCV135	A	0,7	BPR6ES	7822	
Silver 51 BR-A Eng. AL-KO Pro 160 3.1 hp	A	0,8	BPR7ES	2023	
Silver 520 BRV-H Prem. Eng. Honda GCV160	A	0,7	BPR5ES	7422	
ALLEN					
20SDS	B	0,7	BMR6A	7421	Q307
215 / 216 / 218 ILO / 221 / 41	A	0,6	BMR6A	7421	Q307
BT19	B	0,7	BPMR6A	6726	Q308

ALLEN					
BT22	B	0,7	BMR6A	7421	Q307
Deluxe 22, Domestic 22 , Reciprocator	B	0,7	BMR6A	7421	Q307
Eng. B&S 4.0 hp	A	0,7	BR2-LM	5798	Q310
Eng. Tecumseh	A	0,7	BR2-LM	5798	Q310
Greenfield 12	A	0,6	BMR6A	7421	Q307
HF 750	C	0,6	BM4A	5628	
HT 230A	C	0,6	BM7A	6521	
Merlin / Merlin XL / Lawnranger / Parkranger	A	0,6	BMR6A	7421	Q307
Mini 17 / 22	B	0,7	BMR6A	7421	Q307
National 68 - Eng. B&S	A	0,6	BMR6A	7421	Q307
National 68 -Eng. Kawasaki	A	0,6	BP4HS	3611	
National 84	A	0,7	B-6L	3212	
Pro 37	B	0,5	B6HS	4510	Q203
Pro 43	B	0,7	BPMR6A	6726	Q308
Super 22, Mini 23 / 26, Pro 26	B	0,7	BM7A	6521	
ALLIS-CHALMERS					
65 / 75 / 75A / 95 / 195 / 295	C	0,7	BMR6A	7421	Q307
706B	F	0,6	BP5ES	6511	
Chore Boy Eng. Winconsin	E	0,6	AB-6	2910	
Chore Boy I.H.C.	E	0,5	AB-6	2910	
Chore Boy Ø18mm	E	0,6	AB-6	2910	
Chore Boy Waukesha	E	0,5	AB-6	2910	
G-153 / 230 / 262	F	0,6	B5ES	6410	
TL-10 / 12 / 14	E	0,6	B5ES	6410	
TL-545G Allis-Chalmers	E	0,6	B-4	3210	
TL-545G Buda	E	0,6	B-4	3210	
TL-545G Eng. B&S	E	0,6	B6S	3510	Q302
TL-545G I.H.C.	E	0,6	B6S	3510	Q302
TL-545G Onan CK	E	0,6	B-6L	3212	
TL-545G Various models	E	0,6	B6ES	7310	
TL-545G Waukesha	E	0,6	B6S	3510	Q302
TL-6 / 15	E	0,6	B6S	3510	Q302
ALPINA					
0-70 / S / -90	C	0,5	BPM7A	7321	Q305
160 Green, 180 Jolly	B	0,7	BPMR7A	4626	Q309
200 Prof	B	0,7	BPMR7A	4626	Q309
232, 238, 332	B	0,7	BPMR7A	4626	Q309
330 / 380 Mini , 432 / 438 MiniProf	C	0,5	BPM7A	7321	Q305
338	B	0,7	BPMR7A	4626	Q309
540 i, 600 i	B	0,7	BPMR7A	4626	Q309
540 Isofloat	C	0,5	BPM7A	7321	Q305
540i / 600i	C	0,5	BPMR7A	4626	Q309
65 Disc Cutter	C	0,5	BPM6A	7021	Q304
AL3 46 SH Eng. Honda GCV 160	A	0,7	BPR5ES	7422	
AL6 48 SH Eng. Honda GCV 160	A	0,7	BPR5ES	7422	
AL6 53 SHQ Eng. Honda GCV 160	A	0,7	BPR5ES	7422	
AL7 51 SH Eng. Honda GCV 160	A	0,7	BPR5ES	7422	
All models until 1993	C	0,5	BPM6A	7021	Q304
AT 5 98 HCK Eng. Kawasaki FS 481 12.5 hp	A	0,7	BPR4ES	7222	
Elite Stickle Bar	B	0,7	B6S	3510	Q302

ALPINA					
Eng. Aspera	A	0,5	B4-LM	3410	Q301
Eng. Honda 4.0 / 5.5 hp	A	0,7	BPR5ES	7422	
Eng. Tecumseh 3.5 / 5.0 hp	A	0,7	BR2-LM	5798	Q310
Forest 120	C	0,5	BPM7A	7321	Q305
MS 540i / 600i	C	0,7	BPMR7A	4626	Q309
MS P 34	C	0,7	BPMR7A	4626	Q309
MS P 400	C	0,7	BPMR7A	4626	Q309
MS P 450	C	0,7	BPMR7A	4626	Q309
P 34	C	0,8	BPMR7A	4626	Q309
P 540	C	0,5	BPMR7A	4626	Q309
Prof 200	C	0,7	B6S	3510	Q302
Prof 34 / 41 / 45 / 55 / 65	C	0,5	BPM7A	7321	Q305
Prof 56 / 66 / 70	C	0,8	BPM7A	7321	Q305
Prof 90 / 120	C	0,5	BPM7A	7321	Q305
Prof P34	C	0,5	BPM7A	7321	Q305
VIP - 21 NG / 25 DG / 34 DG / 42 DG	B	0,7	BPMR7A	4626	Q309
Vip 20 / 24 / 32	C	0,5	BPMR7A	4626	Q309
VIP 34 / F / Duplex / Flex , 42 / D / F, 52	B	0,7	BPMR7A	4626	Q309
VIP 52 D / Duplex / F / Flex , 56T , 66T	B	0,7	BPMR7A	4626	Q309
ALTO U.S.					
Eng. Kawasaki FD620D 20.0 hp	A	1,0	BMR2A-10	4452	
AMERICAN					
Economobile	E	0,6	AB-6	2910	
AMERICAN COLEMAN					
MB-4 Handling aircraft	F	0,6	B-4	3210	
AMERIND-MACKISSIC					
9-P	C	0,8	BR6S	3522	
AMF					
Eng. B&S	A	0,7	BR2-LM	5798	Q310
Eng. Tecumseh	A	0,7	BR6S	3522	
ARCTIC ENTERPRISES					
Eng. B&S	A	0,7	BR2-LM	5798	Q310
Eng. Sachs	A	0,7	BR6HS	3922	Q209
ARCTIC-CAT					
AC 1400 G 119cc 4 tps 3.8 hp	D	0,6	BPR6ES	7822	
AC 1800 GD	D	0,6	BPR6ES	7822	
AC 2200 G	D	0,6	BPR6ES	7822	
AC 2500 G / GD 162cc 4 tps 5.3 hp	D	0,6	BPR6ES	7822	
AC 3000 GD2 252cc 4 tps 6.8 hp	D	0,6	BPR5HS	6222	
AC 4000 G2 272cc 4 tps 9.0 hp	D	0,7	BPR5ES	7422	
AC 4000 GD2E 272cc 4 tps 9.0 hp	D	0,7	BPR5ES	7422	

ARCTIC-CAT					
AC 750 GT 70cc 2 tps 1.8hp	D	0,6	BPR5HS	6222	
AC 7500 GD2E 419 cc 4 tps 14.0 hp	D	0,5	BR6ES	4922	
ARGO					
Eng. B&S	A	0,7	BR2-LM	5798	Q310
ARIENS					
BladeRunner DESP21 Eng. Honda GCV 5.5hp	A	0,7	BPR6ES	7822	
BladeRunner DSP21 Eng. Honda GCV 5.5hp	A	0,7	BPR6ES	7822	
BladeRunner P21 Eng. B&S Quantum 6.5 hp	A	0,7	BR2-LM	5798	Q310
BladeRunner SP21 Eng. B&S Quantum 6.5 hp	A	0,7	BR2-LM	5798	Q310
Classic LM 21-911170 Kohler XT-7.75 173cc	A	0,7	BKR5ES	2460	
Classic LM 21S-911193 Kawa. FJ180V 179cc	A	0,8	BPR5ES	7422	
Classic LM 21SW- 911194 Kawa. FJ180V	A	0,8	BPR5ES	7422	
Eng. B&S Intek 6.5 / 6.75 hp	A	0,7	BKR5ES	2460	
Eng. B&S Intek OHV 10.0 hp	A	0,7	BKR5ES	2460	
Eng. B&S Intek OHV 12.0 hp	A	0,7	BKR5ES	2460	
Eng. B&S Intek OHV 14.0 hp	A	0,7	BKR5ES	2460	
Eng. B&S Quantum 6.0 hp	A	0,7	BR2-LM	5798	Q310
Eng. Honda GCV 160 5.5 hp	A	0,7	BPR6ES	7822	
Eng. Honda GVX 160 5.5 hp	A	0,8	BPR5ES	7422	
Eng. Kawasaki 12.5 hp	A	0,7	BMR4A	5728	Q306
Eng. Kawasaki 9.0 hp	A	0,7	BPR5ES	7422	
Eng. Kawasaki OHV 5.0 / 6.0 hp	A	0,7	BPR5ES	7422	
Eng. Kohler KT17 / KT19	A	0,7	BPR4FS	1127	
Eng. Kohler KT181 8.0 hp	A	0,6	BR6S	3522	
Eng. Kohler Twin 16.0 hp	A	0,6	UR4	6630	
Eng. Kohler Twin 17.0 hp	A	0,6	UR4	6630	
Eng. Kohler Twin 18.0 hp	A	0,6	UR4	6630	
Eng. Kohler Twin 20.0 hp	A	0,6	UR4	6630	
Eng. Kohler Twin 8.0 hp	A	0,7	B2-LM	1147	
Eng. Lauson	A	0,6	B-4	3210	
Eng. Sachs	A	0,7	B-4H	4110	
Eng. Sachs SB140	A	0,7	BPMR7A	4626	Q309
Eng. Tecumseh 6.0 hp	A	0,7	BR2-LM	5798	Q310
Eng. Tecumseh L-Head 8.5 hp	A	0,5	B6S	3510	Q302
Eng. Tecumseh OHV 11.5 hp	A	0,7	BR6ES	4922	
Eng. Tecumseh OHV 13.0 hp	A	0,7	BR6ES	4922	
Eng. Tecumseh OHV 16.5 hp	A	0,7	B6ES	7310	
Eng. Tecumseh OHV 9.0 hp	A	0,7	BR6ES	4922	
HVZ2350 Eng. Kohler Courage 23.0 hp	A	0,7	BKR5ES	2460	
LM21S / SCH / SW Eng. Kawasaki 6.0 hp	A	0,6	BMR6A	7421	Q307
LM21SCH Eng. Honda GVX 160 5.5 hp	A	0,7	BPR5ES	7422	
MiniZoom1534 Eng. Kohler Courage 15 hp	A	0,7	BKR5ES	2460	
Pro24 BrushCutter-911707 B&S 344cc 11.5hp	A	0,7	BKR5ES	2460	
Pro24 HWSP-911703 Eng. B&S 190cc	A	0,5	BKR5ES	2460	
RER1028 Eng. B&S OHV 10.0 hp	A	0,7	BR2-LM	5798	Q310
RER10528 Eng. B&S OHV 10.5 hp	A	0,7	BR2-LM	5798	Q310
RER1232 Eng. B&S OHV 12.0 hp	A	0,7	BR2-LM	5798	Q310
RER1450 Eng. B&S OHV 14.0 hp	A	0,7	BR2-LM	5798	Q310
RER14532 Eng. B&S OHV 14.5 hp	A	0,7	BKR5ES	2460	
SportZoom1232 Eng. B&S OHV 12.0 hp	A	0,7	BR2-LM	5798	Q310

ARIENS					
Value 21- 961468 550E B&S 149cc	A	0,5	BKR5ES	2460	
Value 21-961469 Honda GCV 160 160CC	A	0,8	BPR6ES	7822	
Wide Area Walk 34-911413 B&S 500cc 14.5hp	A	0,7	BKR5ES	2460	
Zoom 34-915157 Eng. B&S 500cc 14.5 hp	A	0,7	BKR5ES	2460	
Zoom1540 Eng. B&S OHV 15.0 hp	A	0,7	BKR5ES	2460	
Zoom1540 Eng. Kohler Courage 15.0 hp	A	0,7	BKR5ES	2460	
Zoom1640 Eng. B&S OHV 16.0 hp	A	0,7	BKR5ES	2460	
Zoom1740 Eng. Kohler Courage 17.0 hp	A	0,7	BKR5ES	2460	
Zoom1840 Eng. Kohler Courage 18.0 hp	A	0,7	BKR5ES	2460	
Zoom1840XL Eng. Kohler Courage 18.0 hp	A	0,7	BKR5ES	2460	
Zoom1844XL Eng. Kohler Courage 18.0 hp	A	0,7	BKR5ES	2460	
Zoom1944 Eng. B&S OHV 19.0 hp	A	0,7	BKR5ES	2460	
Zoom1944 Eng. Kohler Command 19.0 hp	A	0,7	BKR5ES	2460	
Zoom2044XL / XLP Eng. Kohler Courage 20hp	A	0,7	BKR5ES	2460	
Zoom2148 / XL Eng. Kohler OHV Twin 21.0 hp	A	0,7	BKR5ES	2460	
Zoom2348XL / XLP Eng. Kohler Courage 23 hp	A	0,7	BKR5ES	2460	
Zoom2350 Eng. Kohler Courage 23.0 hp	A	0,7	BKR5ES	2460	
Zoom2352 Eng. Kohler OHV Twin 23.0 hp	A	0,7	BKR5ES	2460	
Zoom2552XL / 2560XL Eng. Kohler 25.0 hp	A	0,7	BKR5ES	2460	
ZoomMZ1434 / 1534 Eng. B&S OHV 14.0 hp	A	0,7	BKR5ES	2460	
ZoomMZ1434 / 1534 Eng. Kohler Cour. 15hp	A	0,7	BKR5ES	2460	
ZoomMZ1540 Eng. Kohler Courage 15.0 hp	A	0,7	BKR5ES	2460	
ARIES					
Eng. B&S	A	0,7	BR2-LM	5798	Q310
Eng. Tecumseh	A	0,7	BR2-LM	5798	Q310
ARTICULATOR					
Eng. Kohler 22.0 / 25.0 hp	A	0,8	BKR5E	7938	
Eng. Kohler EFI 28.0 hp	A	0,8	BKR5E	7938	
AS-MOTOR					
AS 21 4T Eng. B&S 850 I/C 4.3 hp	A	0,5	BKR5ES	2460	
AS 50 WeedHex Eng. B&S 850 I/C 4.3 hp	A	0,5	BKR5ES	2460	
AS 510 2T A Eng. AS 165 4.6 hp	A	0,5	B6HS-5	6154	
AS 510 4T A Eng. B&S 850 I/C 4.3 hp	A	0,5	BKR5ES	2460	
AS 53 4T Eng. B&S 850 I/C 4.3 hp	A	0,5	BKR5ES	2460	
AS 531 2T MK B Eng. AS 165 4.6 hp	A	0,5	B6HS-5	6154	
AS 63 2T Eng. AS 165 ES 6.1 hp	A	0,7	BR6HS	3922	Q209
AS 63 4T Eng. B&S 850 I/C 5 hp	A	0,5	BKR5ES	2460	
AS 63 4T Eng. Honda GXV 160 4.3 hp	A	0,7	BPR5ES	7422	
AS 120 A / C / D	A	0,6	B6HS	4510	Q203
AS 165 A / D / E / F / G	A	0,6	B6HS	4510	Q203
AS 165 H / I / K / L / M	A	0,6	B6HS	4510	Q203
AS 165 N	A	0,6	B6HS	4510	Q203
AS 21 165-2 / AH4 / AH6 / AH9 / H3 / H6	A	0,5	B6HS-5	6154	
AS 21 165-3-Kat / 26 AH 9-3-Kat	A	0,5	B6HS-5	6154	
AS 26 AH4 / AH6 / AH8 / AH9 / H4 / H6 / H8	A	0,5	B6HS-5	6154	
AS 28 4 Enduro-Kat	A	0,5	B6HS-5	6154	
AS 42 B 6	A	0,5	B6HS-5	6154	
AS 45 B 2-2 / B 3 A / B 4-Kat	A	0,5	B6HS-5	6154	
AS 45 B4-Kat / 65 2T Enduro-Kat	A	0,5	B6HS-5	6154	
AS 46 B 1 / B 2	A	0,5	B6HS-5	6154	

AS-MOTOR					
AS 480 2T MK-Kat / 530 2T MK-Kat	A	0,5	B6HS-5	6154	
AS 480 2T-Kat / 530 2T-Kat	A	0,6	B6HS	4510	Q203
AS 53 B1 / B1R / B3 / B5 / B5R / B8 / 120 / 165	A	0,5	B6HS-5	6154	
AS 53 B4-Kat / B5-Kat / B6 RB-Kat	A	0,5	B6HS-5	6154	
AS 530 4T MK / 560 KM / 620 KM	A	0,7	BPR6ES	7822	
AS 560 KM	A	0,9	BPR6ES	7822	
AS 620 KM	A	0,9	BPR6ES	7822	
AS 65 2T Enduro-Kat	A	0,5	B6HS-5	6154	
ASTRON					
150 / 200 / 250	B	0,7	BMR6A	7421	Q307
AS-110 Eng. Yamaha	B	0,8	B5HS	4210	
E202, HT-766, HT-830 Eng. Kawa. K12AD 1.2hp	B	0,6	BM6A	5921	Q303
E-203DC Eng. 22.6cc TF22-DVXC	B	0,8	BM6A	5921	Q303
HT-470 Eng. 18.4cc TG18-DVXC	B	0,8	BM6A	5921	Q303
HT-767T Eng. 22.6cc TF22-DVXC	B	0,8	BM6A	5921	Q303
HT-838 Eng. 22.6cc TF22-DVX	B	0,8	BM6A	5921	Q303
KFS4-12AD, KFS4-24DX Eng. Kawa.K12AD 1.2hp	B	0,7	BM6A	5921	Q303
KFS4T-25G - Eng. TG25-DX 25.1cc	B	0,7	BMR6A	7421	Q307
PK 2500F / 2860G / 3330G	B	0,7	BMR6A	7421	Q307
PK-2500G Eng. 25.1cc TG25-DX	B	0,7	BM6A	5921	Q303
PK-2860G Eng. 28.6cc TG28-DXC	B	0,7	BM6A	5921	Q303
Pro 750E Eng. 1.2 hp Kawasaki TA-33	B	0,7	BM6A	5921	Q303
PS-35302	B	0,7	BPMR7A	4626	Q309
S-160ED-8	B	0,7	BMR6A	7421	Q307
Super 100, 150, 160 Eng. ST-16 Shingu	B	0,7	BM6A	5921	Q303
ATCO					
Eng. B&S	A	0,7	BR2-LM	5798	Q310
Eng. JAP Ø14 mm	A	0,8	B5HS	4210	
Eng. Suffolk / Tecumseh	A	0,7	B6S	3510	Q302
Eng. Villiers 18 mm	A	0,8	AB-6	2910	
Eng. Villiers Ø14 mm	A	0,8	B5HS	4210	
ATIKA					
BAE 30	B	0,6	BPMR7A	4626	Q309
BKS 38 A / 45	C	0,6	BPMR7A	4626	Q309
BT 25	B	0,5	BPMR7A	4626	Q309
ATLAMATIC					
Eng. Volkswagen	F	0,6	B5HS	4210	
ATLAS					
Eng. B&S	A	0,7	BR2-LM	5798	Q310
Eng. B&S 3.0 / 5.0 / 8.0 hp	D	0,7	B2-LM	1147	
Eng. Lauson	A	0,8	B6S	3510	Q302
Eng. Tecumseh	A	0,7	BR6S	3522	
AUTOMOTIVE					
GLF, GLT, GMF (Gasoline/LPG)	E	0,6	AB-6	2910	

BACHTOLD					
Eng. B&S	A	0,7	BR2-LM	5798	Q310
Eng. Kohler K181 8.0 hp	A	0,7	BR2-LM	5798	Q310
BACHTOLD BROS.,INC.					
Eng. B&S Intek 6.0 hp	B	0,8	BKR5ES	2460	
Eng. B&S Quantum 5.0 hp	B	0,8	BR2-LM	5798	Q310
Eng. Honda GX140 5.0 hp	B	0,7	BPR6ES	7822	
BAD-BOY					
AOS - Eng. B&S Vanguard (Ref. Air) 35hp	A	0,7	BKR5ES	2460	
AOS - Eng. Kawasaki (Refr. Liquid). 27.0 hp	A	0,8	BPR2ES	2264	
Eng. B&S Intek V-Twin 25.0 hp	A	0,7	BKR5E	7938	
Eng. B&S Vanguard 31.0 hp	A	0,7	BKR5E	7938	
Eng. Kawasaki OHV 27.0 hp	A	0,8	BPR4ES	7222	
Eng. Kawasaki V-Twin 26.0 / 27.0 hp	A	0,8	BPR5ES	7422	
Eng. Kohler V-Twin 27.0 hp	A	0,8	BPR5ES	7422	
LightningZ - B&S Vanguard (Refr. Air) 32hp	A	0,7	BKR5ES	2460	
LightningZ - Kawasaki (Refr. Liquid). 26hp	A	0,8	BPR2ES	2264	
PupSeries- B&S Vanguard (Refr. Air) 23hp	A	0,7	BKR5ES	2460	
PupSeries- Kohler Command (Refr. Air) 30hp	A	0,7	BKR5ES	2460	
ZTSeries - Eng. B&S Intek (Refr. Air) 26.0 hp	A	0,7	BKR5ES	2460	
BAD-BOY MOWERS					
Eng. Kawasaki FH580V 19.0 hp	A	0,6	BCPR6ES	2330	
BAKER					
Ø14mm	E	0,6	B6S	3510	Q302
Ø18mm	E	0,6	AB-6	2910	
BARRUS					
Eng. B&S	A	0,5	B4-LM	3410	Q301
BEAIRD-POULAN					
Line 2600 350 cc	B	0,6	BM4A	5628	
Line 770	B	0,6	BMR6A	7421	Q307
BEAMAN					
Cylinder Head Ø18 mm	A	0,6	AB-6	2910	
BEAR CAT					
73455 / 74455 - Eng. Honda OHC 5.5 hp	B	0,8	BPR6ES	7822	
Eng. B&S	A	0,7	BR2-LM	5798	Q310
Eng. B&S 3.75 / 4.0 / 5.0 / 6.0 hp	B	0,7	BR2-LM	5798	Q310
Eng. Honda OHC / OHC Twin	B	0,8	BPR6ES	7822	
Eng. Honda OHV 5.0 hp	A	0,8	BPR6ES	7822	




BEAZLEZ					
Cylinder Head Ø14 mm	A	0,7	BR6S	3522	
Cylinder Head Ø18 mm	A	0,6	AB-6	2910	
BEFCO					
Eng. B&S 10.5 hp	A	0,7	BR2-LM	5798	Q310
Eng. Kohler 8.0 hp	A	0,7	B-6L	3212	
BERNARD					
BM 230.0, 230.1, 236.3, 441.3, 651.3	C	0,6	BMR6A	7421	Q307
Industrial Eng.	D	0,6	B6HS	4510	Q203
Ø18 mm	A	0,6	AB-6	2910	
Other models	A	0,6	BR6HS	3922	Q209
BERTOLINI					
020 Eng. Honda GX 25 0.8 hp	E	0,7	CMR5H	7599	
110 Eng. Emak K 700 H 5.4 hp	E	0,8	BPR6ES	7822	
120 Eng. Emak K 800 H 5.7 hp	E	0,8	BPR6ES	7822	
120 Eng. Honda GX 160 4.8 hp	E	0,7	BPR6ES	7822	
140 Eng. Honda GX 160 4.8 hp	E	0,7	BPR6ES	7822	
140 Eng. Honda GX 270 8.4 hp	E	0,7	BPR6ES	7822	
141 Eng. Honda GX 270 8.4 hp	E	0,7	BPR6ES	7822	
190 E Eng. Emak K 700 H 5.4 hp	E	0,8	BPR6ES	7822	
195 Eng. Emak K 800 HT 5.7 hp	E	0,8	BPR6ES	7822	
201-E Eng. Honda GC 160	E	0,7	BPR6ES	7822	
202 S Eng. Emak K 800 H 5.7 hp	E	0,8	BPR6ES	7822	
202 S Eng. Honda GP 160 4.8 hp	E	0,8	BPR6ES	7822	
202 S Eng. Honda GX 160 4.8 hp	E	0,7	BPR6ES	7822	
202-E Eng. Emak K 800 H 5.7 hp	E	0,8	BPR6ES	7822	
202-H Eng. Honda GC 160 4.6 hp	E	0,7	BPR6ES	7822	
204 S Eng. Emak K 800 HC 5.7 hp	E	0,8	BPR6ES	7822	
215 Eng. Emak K 800 H 5.7 hp	E	0,8	BPR6ES	7822	
215 Eng. Honda GX 160 4.8 hp	E	0,7	BPR6ES	7822	
316-EasyCult 70 Eng. Honda GX 340 9.5 hp	E	0,7	BPR6ES	7822	
400 Eng. Emak K 700 H 5.4 hp	E	0,8	BPR6ES	7822	
401 Eng. Honda GC 160 4.6 hp	E	0,7	BPR6ES	7822	
401 S Eng. Emak K 800 H 5.7 hp	E	0,8	BPR6ES	7822	
401 S Eng. Honda GX 160 4.8 hp	E	0,7	BPR6ES	7822	
401-H Eng. Honda GX 160 4.8 hp	E	0,7	BPR6ES	7822	
401-H-EasyCult 50 Eng. Honda GX 160 4.8 hp	E	0,7	BPR6ES	7822	
401-H-EasyMow 95 Eng. Honda GC 160 4.6 hp	E	0,7	BPR6ES	7822	
401-H-EasySnow 100 Eng. Honda GC 160 4.6 hp	E	0,7	BPR6ES	7822	
401-H-EasySweep 80 Eng. Honda GC 160 4.6 hp	E	0,7	BPR6ES	7822	
403 Eng. Honda GX 200 5.8 hp	E	0,7	BPR6ES	7822	
403-H-EasyCult 60 Eng. Honda GX 200 5.5 hp	E	0,7	BPR6ES	7822	
403-H-GX 200 Eng. Honda GX 200 5.5 hp	E	0,7	BPR6ES	7822	
405 S Eng. Emak K 800 H 5.7 hp	E	0,8	BPR6ES	7822	
405 S Eng. Honda GX 200 5.8 hp	E	0,7	BPR6ES	7822	
407 S Eng. Emak K 800 H 5.7 hp	E	0,8	BPR6ES	7822	
407 S Eng. Honda GX 200 5.8 hp	E	0,7	BPR6ES	7822	
410-H-EasyCult 60 Eng. Honda GX 270 8 hp	E	0,7	BPR6ES	7822	
411 Eng. Honda GX 270 8.4 hp	E	0,7	BPR6ES	7822	
411 Eng. Honda GX 340 10.7 hp	E	0,7	BPR6ES	7822	
411-H Eng. Honda GX 270 8 hp	E	0,7	BPR6ES	7822	




					Stock No	Quick No
BERTOLINI						
411-H-EasyCult 60 Eng. Honda GX 270 8 hp	E	0,7	BPR6ES	7822		
411-H-EasyCult 70 Eng. Honda GX 340 9.5 hp	E	0,7	BPR6ES	7822		
411-H-GX 270 Eng. Honda GX 270 8 hp	E	0,7	BPR6ES	7822		
411-H-GX 340 Eng. Honda GX 340 9.5 hp	E	0,7	BPR6ES	7822		
413 S Eng. Honda GX 270 8.4 hp	E	0,7	BPR6ES	7822		
413 S Eng. Honda GX 340 10.7 hp	E	0,7	BPR6ES	7822		
417 S Eng. Honda GX 340 10.7 hp	E	0,7	BPR6ES	7822		
BTR 1750 D-ProTrans Eng. Honda GX 160 4.8 hp	E	0,7	BPR6ES	7822		
BTR 270 V-EasyTrans Eng. Honda GCV 135 3.5 hp	E	0,7	BPR6ES	7822		
BTR 340 Eng. Emak K 650 3.7 hp	E	0,8	BPR6ES	7822		
BTR 340 Eng. Honda GCV 160 4.4 hp	E	0,7	BPR5ES	7422		
BTR 450 Eng. Honda GX 160 4.8 hp	E	0,7	BPR6ES	7822		
BTR 550 D Eng. Honda GX 160 4.8 hp	E	0,7	BPR6ES	7822		
BTR 550 Eng. Honda GX 160 4.8 hp	E	0,7	BPR6ES	7822		
BTS 50 Eng. Honda GX 200 5.5 hp	E	0,7	BPR6ES	7822		
BTS 65 Eng. Honda GX 270 8 hp	E	0,7	BPR6ES	7822		
BTS 80 Eng. Honda GX 340 10.7 hp	E	0,7	BPR6ES	7822		
BFB						
Eng. B&S OHV 12.5 / 15.5 hp	A	0,9	BKR5E	7938		
Eng. B&S Twin Vanguard 16 / 18 / 20 hp	A	0,9	BKR5E	7938		
BIG-PRO						
Eng. Kohler Twin 18.0 / 20.0 hp	A	0,6	BPR4FS	1127		
BLACK ROCK						
Eng. B&S 8.0 / 11.0 hp	A	0,7	BR2-LM	5798	Q310	
Eng. B&S Vanguard 12.5 hp	A	0,8	BKR5E	7938		
Eng. Kawasaki 2.4 hp	A	0,8	BMR6A	7421	Q307	
Eng. Kawasaki OHV 14.0 hp	A	0,8	BPR5ES	7422		
Eng. Kawasaki V-Twin 17.0 / 21.0 / 25.0 hp	A	0,8	BPR5ES	7422		
Eng. Kohler V-Twin 22.0 hp	A	0,8	BKR5E	7938		
Grass, Hedge	B	0,7	BMR6A	7421	Q307	
BLACK&DECKER						
BDP 175 / 185 / 285 / 385 , GB 155	B	0,7	BPM6F	5950		
BDP 175 / 185 / 285 / 385 , GB 155	B	0,7	BMR6A	7421	Q307	
CS 26012 / 31014 / 31016	B	0,7	BMR6A	7421	Q307	
CS 26012 / 31014 / 31016	B	0,7	BPM6F	5950		
BLITZ						
27S / D / T , 33S / T , 40S / T	B	0,6	BPMR7A	4626	Q309	
B 100	C	0,5	BPMR7A	4626	Q309	
B 300 / 304 / 400 / 404	C	0,5	BPMR7A	4626	Q309	
B 34 / 35 / 38 / 42 / 45 / 50 / 52 / 54 / 55	C	0,5	BPMR7A	4626	Q309	
B 500 / 504	C	0,5	BPMR7A	4626	Q309	
B 502	C	0,5	BPMR7A	4626	Q309	
B 60 / 64 / 80 / 100F	C	0,5	BPMR7A	4626	Q309	
B 600 / 701 / 702 / 800 / 802 / 804	C	0,5	BPMR7A	4626	Q309	
XB502	C	0,5	BPMR7A	4626	Q309	

					Stock No	Quick No
BLUE BIRD						
Eng. B&S 12.5 hp	A	0,7	BR2-LM	5798	Q310	
Eng. B&S Twin Vanguard 16.0 hp	A	0,8	BCPR5ES	6130		
Eng. Honda OHV 5.0 hp	A	0,9	BPR6ES	7822		
H23E, H27E	B	0,6	BM7A	6521		
BOB-A-LAWN						
all models	A	0,7	BR2-LM	5798	Q310	
BOBCAT						
42311H Fastcat RZ42 - B&S Pro. V-Twin 23hp	A	0,7	BKR5ES	2460		
933007G, 934007G Eng. Kawasaki FS481V	A	0,7	BPR4ES	7222		
933305G, 932007G Eng. Kawasaki FS481V	A	0,7	BPR4ES	7222		
934306G, 933307G Eng. Kawasaki FS541V	A	0,7	BPR4ES	7222		
934307G, 934332G Eng. Kawasaki FS541V	A	0,7	BPR4ES	7222		
935308G, 935333G Eng. Kawasaki FS600V	A	0,7	BPR4ES	7222		
942297H Fastcat Pro SE 36 Kawa. FX541V	A	0,7	BPR4ES	7222		
942298H Fastcat Pro SE 48 Kawa. FX600V	A	0,7	BPR4ES	7222		
942299H Fastcat Pro SE 52 Kawasaki FX651V	A	0,7	BPR4ES	7222		
942302H Fastcat Pro SE 42 Kawa. FX600V	A	0,7	BPR4ES	7222		
942315H Fastcat RZ 52 Eng. Kawa. FR651V	A	0,7	BPR4ES	7222		
942316J Fastcat RZ 61 Eng. Kawa. FR691V	A	0,7	BPR4ES	7222		
942406H Fastcat Pro 52 Kawa. FX691V	A	0,7	BPR4ES	7222		
942407J Fastcat Pro 61 Eng. Kawa. FX730V	A	0,7	BPR4ES	7222		
942407J Fastcat Pro 61 Eng. Kawa. FX730V	A	0,7	BPR4ES	7222		
942408H Fastcat Pro 52 Kohler ECV730 EFI	A	0,7	BKR5ES	2460		
942409J Fastcat Pro 61 Kohler ECV749 EFI	A	0,7	BKR5ES	2460		
942501J Procat 52 Eng. Kawa. FX730V	A	0,7	BPR4ES	7222		
942501J Procat 52 Eng. Kawa. FX730V	A	0,7	BPR4ES	7222		
942502J Procat 61 Eng. Kawa. FX730V	A	0,7	BPR4ES	7222		
942502J Procat 61 Eng. Kawa. FX730V	A	0,7	BPR4ES	7222		
942504J Procat 61 Eng. Kawasaki FX801V	A	0,7	BPR4ES	7222		
942506J Procat 52 Eng. Kawasaki FX801V	A	0,7	BPR4ES	7222		
942507J Procat 61 Eng. Kawasaki FX801V	A	0,7	BPR4ES	7222		
942508J Procat 72 Eng. Kawasaki FX801V	A	0,7	BPR4ES	7222		
942509J Eng. Generac Indus. OHVI LP	A	1,0	BKR5ES	2460		
942511J Eng. Generac Indus. OHVI LP	A	1,0	BKR5ES	2460		
942514J Predator-Pro 61 Kawa. FX921V-DFI	A	0,7	BPR5ES	7422		
942515J Predator-Pro 61 Kawa. FX921V-DFI	A	0,7	BPR5ES	7422		
942516J Predator-Pro DFI 72 Kawa. FX1000V	A	0,7	BPR5ES	7422		
942517J Procat 48 Eng. Kawasaki FX651V	A	0,7	BPR4ES	7222		
942519J Predator-Pro 72 Kawa. FX921V-DFI	A	0,7	BPR5ES	7422		
942520J Procat SE52 Kohler Com. Pro CV680	A	0,7	BKR5ES	2460		
942521J Procat SE61 Kohler Com. Pro CV740	A	0,7	BKR5ES	2460		
942522J Procat SE 52 Eng. Kawasaki FX651V	A	0,7	BPR4ES	7222		
942523J Procat SE 61 Eng. Kawa. FX730V	A	0,7	BPR4ES	7222		
942524J Eng. Generac Indus. OHVI LP	A	1,0	BKR5ES	2460		
942525J Procat 52 Eng. Kohler ECH730 EFI	A	0,7	BKR5ES	2460		
942526J Procat 61 Eng. Kohler ECV749 EFI	A	0,7	BKR5ES	2460		
942600 CRZ48 Eng. Kawasaki FR600V	A	0,7	BPR4ES	7222		
942601 CRZ52 Eng. Kawasaki FR651V	A	0,7	BPR4ES	7222		
942602 CRZ61 Eng. Kawasaki FR651V	A	0,7	BPR4ES	7222		
DMG950G - Eng. B&S 31.0 hp	A	0,8	BKR5E	7938		

Stock No Quick No					
BOBCAT					
Eng. B&S	A	0,7	B2-LM	1147	
Eng. B&S ELS 15.0 hp	A	0,7	BR2-LM	5798	Q310
Eng. B&S Intek V-Twin OHV 18.0 / 26.0 hp	A	0,7	BKR5ES	2460	
Eng. Kawasaki V-Twin OHV 19 / 23 / 25 hp	A	0,8	BPR4ES	7222	
Eng. Kawasaki V-Twin Ref. Air 15 / 17 hp	A	0,6	BCPR6ES	2330	
Eng. Kohler Aegis V-Twin OHV 23.0 hp	A	0,7	BKR5ES	2460	
Eng. Kohler Command Pro Ref. Air 15.0 hp	A	1,1	BKR5ES-11	2382	
Eng. Kohler Command Pro V-Twin OHV 28 hp	A	0,7	BKR5ES	2460	
Skid-Steers Eng. Ford 98 ci.	E	0,9	BPR5ES	7422	
Skid-Steers Eng. Kohler 24hp	E	0,8	B2-LM	1147	
Skid-Steers Eng. Kohler Twin 16 / 18 hp	E	0,7	UR4	6630	
Skid-Steers Eng. Winconsin VH4D	E	0,6	AB-6	2910	
Skid-Steers Gasoline / GPL Onan CCK	E	0,6	B-6L	3212	
Skid-Steers Mitsubishi 36 hp	E	1,1	BPR4ES-11	4224	
BOLENS					
11A-020L765 Eng. B&S 148cc	A	0,7	BKR5ES	2460	
11A-B06R765 Eng. B&S 140cc	A	0,5	BKR5ES	2460	
13W1762F065 Eng. B&S 13.5 hp	A	0,7	BKR5ES	2460	
13W1762F265 Riding mower Eng. B&S 13.5hp	A	0,7	BKR5ES	2460	
3300 / 5500 / 5600 / 5700	C	0,7	B-4L	3112	
BL110 , BL160 Eng. 25cc, 2 temps EZ Pull	B	0,6	BPMR6F	1270	
Eng. B&S 15.0 hp	A	0,7	BKR5ES	2460	
Eng. B&S 15.5 hp	A	0,7	BKR5ES	2460	
Eng. B&S 4.5 hp	A	0,7	BR2-LM	5798	Q310
Eng. B&S OHV 17.0 hp	A	0,7	BKR5ES	2460	
Eng. B&S OHV V-Twin 20.0 hp	A	0,7	BKR5ES	2460	
Eng. B&S OHV V-Twin 21.0 hp	A	0,7	BKR5ES	2460	
Eng. B&S OHV V-Twin 22.0 hp	A	0,7	BKR5ES	2460	
Eng. B&S Quantum 5.5 hp	A	0,7	BR2-LM	5798	Q310
Eng. Eng. B&S	C	0,6	B2-LM	1147	
Eng. Generac 33.0 hp	A	0,7	BKR4E	4421	
Eng. Kohler 18.0 / 19.0 / 20.0 / 23.0 hp	A	0,7	B-6L	3212	
Eng. Kohler K361 18.0 hp	A	0,6	B-6L	3212	
Eng. Kohler K532 20.0 hp	A	0,6	B-6L	3212	
Eng. Kohler K582 23.0 hp	A	0,6	B-6L	3212	
Eng. Lauson	A	0,6	B6S	3510	Q302
Eng. Products	A	0,5	B6S	3510	Q302
Eng. Tecumseh	C	0,7	B6S	3510	Q302
Eng. Wisconsin	A	0,8	AB-6	2910	
GK Model 960	E	0,6	AB-6	2910	
HH140 Eng. Tecumseh 14.0 hp	A	0,6	BR6HS	3922	Q209
HH160 Eng. Tecumseh 16.0 hp	A	0,6	BR6HS	3922	Q209
Remington RM2510 Rustler 2 tps Quick Start 25cc	B	0,6	BPMR6F	1270	
Remington RM2520 Eng. 2 temps Quick Start 25cc	B	0,6	BPMR6F	1270	
Remington RM2560 Eng. 2 temps Quick Start 25cc	B	0,6	BPMR6F	1270	
Remington RM2570 Eng. 2 temps Quick Start 25cc	B	0,6	BPMR6F	1270	
Remington RM5118R 51cc 2Tps Quickstart	C	0,6	BPMR6F	1270	
Remington RM5520R 55cc 2Tps Quickstart	C	0,6	BPMR6F	1270	

Stock No Quick No					
BRIGGS & STRATTON					
Home Standby G140 Eng. B&S Vanguard	D	0,9	BKR5ES	2460	
Home Standby G80 Eng. B&S Vanguard	D	0,9	BKR5ES	2460	
Promax 3500A Eng. B&S Vanguard	D	0,9	BKR5ES	2460	
Promax 7500EA Eng. B&S Vanguard	D	0,9	BKR5ES	2460	
Promax 9000EA Eng. B&S Vanguard	D	0,9	BKR5ES	2460	
BRILL					
102 / 16 - Eng. B&S OHV	A	0,8	BCPR5ES	6130	
122 / 20 - Eng. B&S OHV	A	0,8	BCPR5ES	6130	
Auto Max 4 TB / Roto-Master 35 - Eng. B&S	A	0,7	BR2-LM	5798	Q310
Brillmobil - Eng. B&S	A	0,7	BR2-LM	5798	Q310
Crossover 102/16 H Eng. Honda OHV GCV530	A	0,7	BPR5ES	7422	
Crossover 92/16 H Eng. Honda OHV GCV530	A	0,7	BPR5ES	7422	
Eng. Aspera	A	0,5	BR4-LM	4133	
Eng. B&S	A	0,5	BR4-LM	4133	
Eng. Honda	A	0,7	BPR5ES	7422	
Eng. ILO	A	0,5	BR2-LM	5798	Q310
Eng. Tecumseh	A	0,5	B4-LM	3410	Q301
King 46 N / R - Eng. Aspera	A	0,7	BR4-LM	4133	
Lord 4TS46 / Monarch 56 - Eng. Tecumseh	A	0,7	BR4-LM	4133	
Prinz 40M - Eng. Tecumseh	A	0,7	BR4-LM	4133	
Roto Baron / Grande / King H4TB - Eng. B&S	A	0,7	BR2-LM	5798	Q310
Roto Fox / King H2TA - Eng. Aspera	A	0,7	BR4-LM	4133	
Roto Fox 46 / Grande 46 - Eng. Aspera	A	0,7	BR4-LM	4133	
Roto Lord 4TS / Prinz H4TB - Eng. B&S	A	0,7	BR2-LM	5798	Q310
Roto Rapid 4TB - Eng. B&S	A	0,7	BR2-LM	5798	Q310
Steelline Plus 46 XL RH Eng. Honda GCV 160 3.8 hp	A	0,7	BPR5ES	7422	
Steelline Plus 46 XL RH Eng. Honda GCV135	A	0,7	BPR6ES	7822	
BRUSHKING					
BK 32 / 32 LT	B	0,8	BPMR6A	6726	Q308
BK 49	B	0,8	BPMR7A	4626	Q309
BK 85 / 100	B	0,8	BR4-LM	4133	
BUNTON					
Eng. 5.0 hp B&S	B	0,6	B2-LM	1147	
Eng. 8.0 hp B&S	B	0,6	B2-LM	1147	
Eng. B&S 14.0 hp	A	0,7	BKR5ES	2460	
Eng. B&S 16.0 hp	A	0,7	BKR5ES	2460	
Eng. B&S 3 Cyl. (Ref. Liquid) 31.0 hp	A	0,8	BKR5E	7938	
Eng. B&S 5.0 / 8.0 hp	A	0,7	BR2-LM	5798	Q310
Eng. B&S ELS 17.5 hp	A	0,7	BKR5ES	2460	
Eng. B&S Intek 6.5 / 18.0 hp	A	0,8	BKR5E	7938	
Eng. B&S Intek V-Twin 18.0 hp	A	0,7	BKR5ES	2460	
Eng. B&S Intek V-Twin 25.0 hp	A	0,7	BKR5ES	2460	
Eng. Clinton	B	0,8	BR6S	3522	
Eng. Honda	A	0,6	BM6A	5921	Q303
Eng. Honda OHV 11.0 / 13.0 hp	A	0,8	BPR5ES	7422	
Eng. Kawa. V-Twin (Ref. Liq) 14.5 / 18 / 20 hp	A	0,8	BMR6A	7421	Q307
Eng. Kawasaki 20.0 hp	A	0,6	BMR4A	5728	Q306

  				
BUNTON				
Eng. Kawasaki OHV 12.5	A	0,8	BPR5ES	7422
Eng. Kawasaki V-Twin 15.0 / 17.0 hp	A	0,8	BMR6A	7421 Q307
Eng. Kawasaki V-Twin 19.0 / 21.0 / 25.0 hp	A	0,8	BPR5ES	7422
Eng. Kawasaki V-Twin OHV 15.0 hp	A	0,6	BCPR6ES	2330
Eng. Kawasaki V-Twin OHV 17.0 hp	A	0,6	BPMR6A	6726 Q308
Eng. Kawasaki V-Twin OHV 19.0 hp	A	0,6	BCPR6ES	2330
Eng. Kawasaki V-Twin OHV 21.0 hp	A	0,7	BPR4ES	7222
Eng. Kawasaki V-Twin OHV 23.0 hp	A	0,7	BPR4ES	7222
Eng. Kawasaki V-Twin OHV 25.0 hp	A	0,7	BPR4ES	7222
Eng. Kohler 14.0 hp	A	0,7	BKR5ES	2460
Eng. Kohler 18.0 hp	A	0,7	BKR5ES	2460
Eng. Kohler 20.0 hp	A	0,7	BKR5ES	2460
Eng. Kohler 25.0 hp	A	0,7	BKR5ES	2460
Eng. Kohler AEGIS OHV 23.0 hp	A	0,7	BKR5ES	2460
Eng. Kohler OHV 12.5 / 14.0 / 15.0 hp	A	0,8	BKR5E	7938
Eng. Kohler OHV Command Pro V-Twin 26 hp	A	0,7	BKR5ES	2460
Eng. Kohler OHV EFI 26.0 hp	A	0,8	BKR5E	7938
Eng. Kohler V-Twin 17 / 18 / 20 / 22 / 25 hp	A	0,8	BKR5E	7938
Eng. Onan Twin 18.0 / 20.0 hp	A	0,8	TR4	3754
Eng. Robin	A	0,7	BR6HS	3922 Q209
Eng. Robin	B	0,8	B6HS	4510 Q203
Eng. Tecumseh	B	0,8	BM6A	5921 Q303
Estate Pro - Eng. B&S 17.5 hp	A	0,8	BKR5E	7938
Estate Pro - Eng. B&S Intek V-Twin 18.25 hp	A	0,8	BKR5E	7938
BUSH HOG				
CZ2149 Eng. Kawasaki FH641V 21 hp	A	0,7	BPR4ES	7222
CZ2349 Eng. Kohler Comm. Pro CV23S 23 hp	A	0,7	BKR5ES	2460
CZ2355 Eng. Kohler Comm. Pro CV23S 23 hp	A	0,7	BKR5ES	2460
CZ2555 Eng. Kawasaki FH721V 25 hp	A	0,7	BPR4ES	7222
CZ2561 Eng. Kawasaki FH721V 25 hp	A	0,7	BPR4ES	7222
CZ2561 Eng. Kohler Comm. Pro CV730 25 hp	A	0,7	BKR5ES	2460
EC2555KH2 Eng. Kohler Cour. Pro SV830 25hp	A	0,7	BKR5ES	2460
EC2561KH2 Eng. Kohler Cour. Pro SV830 25hp	A	0,7	BKR5ES	2460
EC2761KH2 Eng. Kohler Cour. Pro SV840 27hp	A	0,7	BKR5ES	2460
ES1744B Eng. B&S Intek OHV 17.5 hp	A	0,7	BKR5ES	2460
ES2044KH4 Eng. Kohler Cour. SV710S 20hp	A	0,7	BKR5ES	2460
ES2052H Honda GXV620 OHV V-Twin 20 hp	A	0,8	BPR5ES	7422
ES2052KH4 Eng. Kohler Cour. SV710S 20hp	A	0,7	BKR5ES	2460
ES2344B Eng. B&S ELS V-Twin 23 hp	A	0,7	BKR5ES	2460
ES2352B Eng. B&S ELS V-Twin 23 hp	A	0,7	BKR5ES	2460
ES2352KH4 Kohler Courage Pro SV820S 23hp	A	0,7	BKR5ES	2460
ES2552KH4 Eng. Kohler Cour. Pro SV830 25hp	A	0,7	BKR5ES	2460
HS1736B Eng. B&S Intek OHV 17.5 hp	A	0,7	BKR5ES	2460
HS1742B Eng. B&S Intek OHV 17.5 hp	A	0,7	BKR5ES	2460
HS1836B Eng. B&S Intek V-Twin 18.0 hp	A	0,7	BKR5ES	2460
HS1842B Eng. B&S Intek V-Twin 18.0 hp	A	0,7	BKR5ES	2460
HS2042K Kohler Cour. SV710 V-Twin 20hp	A	0,7	BKR5ES	2460
PZ2555K Eng. Kawasaki FH721V 25 hp	A	0,7	BPR4ES	7222
PZ2561 Eng. Kawasaki FH721V 25 hp	A	0,7	BPR4ES	7222
PZ2755 Eng. Kohler Com. Pro CV740 27hp	A	0,7	BKR5ES	2460
PZ2761KH3 Eng. Kohler Com. Pro CV740 27hp	A	0,7	BKR5ES	2460
PZ3061KH3 Eng. Kohler Com. Pro CV750 30hp	A	0,7	BKR5ES	2460

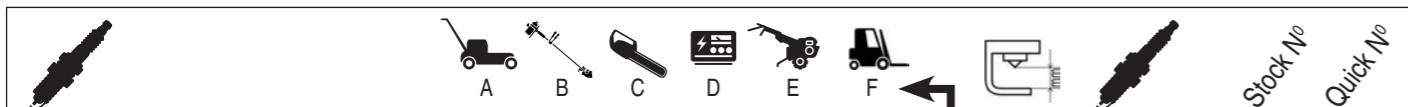
  				
BUSH HOG				
PZ3073KH3 Eng. Kohler Com. Pro CV750 30hp	A	0,7	BKR5ES	2460
RS2650B Eng. B&S Professional Series 26 hp	A	0,7	BKR5ES	2460
CAJUN				
Eng. B&S Intek 6.5 / 6.75 / 8.0 hp	A	0,8	BKR5E	7938
CAMPBELL-HAUSFELD				
2000 / 3000 / 3001 / 3002 / 3003	C	0,8	BMR6F	2144
Eng. B&S 5.0 / 8.0 / 10.0 / 11.0 hp	D	0,6	B2-LM	1147
Eng. B&S Intek 6.0 hp	D	0,7	BKR5E	7938
Eng. B&S Vanguard V-Twin 16 / 18 / 20 hp	D	0,7	BKR5E	7938
Eng. Honda GX160 5.5 hp	D	0,6	B2-LM	1147
Eng. Honda OHV 13.0 hp	D	0,7	BP5ES	6511
CANADIANA				
CL 61750 R Eng. B&S 750 Snow Series OHV	E	0,9	BCPR5ES	6130
CL 61900 R Eng. B&S 900 Snow Series OHV	E	0,9	BCPR5ES	6130
CL 841650 S Eng. B&S 1650 Snow Series OHV	E	0,9	BCPR5ES	6130
CM 691150 E Eng. B&S 1150 Snow Series OHV	E	0,9	BCPR5ES	6130
CM 741450 HE Eng. B&S 1450 Snow Series OHV	E	0,9	BCPR5ES	6130
CS 55800 E Eng. B&S 800 Snow Series OHV	E	0,9	BCPR5ES	6130
CANYCOM				
CM 1401 Eng. Subaru EX 40 14 hp	A	0,7	BR6HS	3922 Q209
CM 1401 Eng. Subaru EX 40 14 hp	A	0,7	BR6HS	3922 Q209
CM 141 Eng. Subaru EX 40 14 hp	A	0,7	BR6HS	3922 Q209
CM 142 Eng. Subaru EX 40 14 hp	A	0,7	BR6HS	3922 Q209
CM 185 Eng. Subaru EH 63 18 hp	A	0,9	BPR5ES	7422
CM 186 Eng. Subaru EH 63 18 hp	A	0,9	BPR5ES	7422
CM 223 Eng. Subaru EH 65 22 hp	A	0,9	BP6ES	7811
CM 226 Eng. Subaru EH 65 22 hp	A	0,9	BPR5ES	7422
CMX 222 Eng. Subaru EH 65 22 hp	A	0,9	BP6ES	7811
CMX 227 Eng. Subaru EH 65 22 hp	A	0,9	BPR5ES	7422
Eng. B&S Vanguard V-Twin 21 hp	A	0,8	BKR5E	7938
Eng. Kawasaki 23.0 hp	A	0,8	BPR5ES	7422
CARGILE				
Eng. Tecumseh 5.5 hp	A	0,7	BR2-LM	5798 Q310
CASAL				
M 112 / M 113	A	1,0	BZ7HS-10	3579
M 131 / M 132 / M 136	A	0,7	BR6HS	3922 Q209
M 137 / M 140 / M 147 / M 148	A	0,7	BR6HS	3922 Q209
M 149 / M 196 / M 197	A	0,7	BR6HS	3922 Q209
M 151 / 153	A	0,7	BR6HS	3922 Q209
M 233 / 234	A	0,7	BR9ES	5722 Q208
CASE				
159G, 188G, 301G, 377G	E	0,6	AB-6	2910
1665 Chry.Eng.3/8"Reach	E	0,6	BP6S	3111
all models	A	0,7	BR2-LM	5798 Q310


CASE					
Baler 130 / 133 / 135 /140 /169 /177	E	0,6	AB-6	2910	
Baler 200, 220, 230, 330T, 330W	E	0,6	AB-6	2910	
Baler MT	E	0,6	AB-6	2910	
Baler NAP 2	E	0,6	B6S	3510	Q302
Baler NAP 3	E	0,6	B6S	3510	Q302
Baler NC	E	0,6	AB-6	2910	
Baler NCM	E	0,6	AB-6	2910	
Baler NL	E	0,6	AB-6	2910	
Baler NT	E	0,6	AB-6	2910	
Combine 1000 Herc.Eng.	E	0,6	B6S	3510	Q302
Combine 1000, 1010 Case Eng.	E	0,6	AB-6	2910	
Combine 1010, 1060, 1160 Chry.Eng.HB318 3/8"	E	0,6	BP6S	3111	
Combine 1060, 1160, 1660 Chry.Eng.LH318 3/4"	E	0,6	BP5ES	6511	
Combine 700, 900, 960 Chry.Eng.H225	E	0,6	B6ES	7310	
Combine 77, 80, 88	E	0,6	AB-6	2910	
Excavator 210, 310, 320, 420, 430, 500	E	0,6	AB-6	2910	
Forage Harvesters C2, 200	E	0,6	AB-6	2910	
LI, SI, VI	E	0,6	B6S	3510	Q302
Loader M3, MB3, W3, W5, W7, W8	E	0,6	AB-6	2910	
Loader W10	E	0,6	AB-6	2910	
Loader W8B, W9, W9A, W9B, W10B	E	0,6	AB-6	2910	
M3, MB3 (Ø14mm)	E	0,6	AB-6	2910	
Skid Steer 1530, 1537 Ø18mm	E	0,6	AB-6	2910	
Skid Steer 1818 Ø14mm	E	0,6	TR5	2238	
Skid Steer 1825 Ø14mm	E	0,6	B5ES	6410	
Skid Steer 1835C Nissan A12 25 hp	E	0,6	B5ES	6410	
Skid Steer 1835C Ø14mm	E	0,7	BPR4ES	7222	
Skid Steer 1835C Ø18mm	E	0,6	AB-6	2910	
Skid Steer 1835C Onan Twin 18 hp	E	0,6	TR5	2238	
Skid Steer 210, 310, 320, 420, 430 (Ø18mm)	E	0,6	AB-6	2910	
Skid Steer 800, 1530, 1537	E	0,6	AB-6	2910	
Terraloader W10 (Ø18mm)	E	0,6	AB-6	2910	
TM20 48 hp	F	0,7	BPR4ES	7222	
Tractor 430, 431, 435, 440, 441, 445, 470	E	0,6	AB-6	2910	
Tractor 500, 500LK, 520, 530 (Ø18mm)	E	0,6	AB-6	2910	
Tractor 600, 620, 680, 800 (Ø18mm)	E	0,6	AB-6	2910	
Tractor 731, 732, 733, 734	E	0,6	AB-6	2910	
Tractor 740, 741, 742, 743	E	0,6	AB-6	2910	
Tractor 744, 770, 830, 831	E	0,6	AB-6	2910	
Tractor 832, 833, 840, 841	E	0,6	AB-6	2910	
Tractor 843, 870, 910, 930, 970	E	0,6	AB-6	2910	
Tractor CI, DI, GT, LAI, LI, RI, VAI, VI	E	0,6	AB-6	2910	
Tractor CI, DI, LAI, LI (Ø18mm)	E	0,6	AB-6	2910	
Tractor LI, RI, SI, VI (Ø14mm)	E	0,6	B6S	3510	Q302
Tractor VAI, VI Ø18mm	E	0,6	AB-6	2910	
W3, 5, 7, 8/8B, 9/A/B, 10B (Ø18mm)	E	0,6	AB-6	2910	
Windrowers 650, 655, 820, 855, 950	E	0,6	AB-6	2910	
Windrowers1050, 1140, 1150, 1155	E	0,6	AB-6	2910	
CASEY MOW					
all models	A	0,7	BR2-LM	5798	Q310


CASTEL GARDEN					
Eng. B&S 12.5 / 15.0 / 16.0 hp	A	0,7	BR2-LM	5798	Q310
Eng. B&S 3.5 / 3.75 / 5.0 / 5.5 hp	A	0,7	BR2-LM	5798	Q310
Eng. B&S V-Twin Vanguard 16.0 / 18.0 hp	A	0,9	BKR5E	7938	
Eng. Honda 5.0 hp	A	0,8	BPR6ES	7822	
Eng. Tecumseh 3.5 / 3.8 / 4.0 / 4.5 / 5.0 hp	A	0,7	BR6S	3522	
CASTOR					
C-35 / C-40 / C40E / C-70 / C-70S / C90	C	0,5	BPM7A	7321	Q305
CP-55 / CP-65	C	0,5	BPMR7A	4626	Q309
CP-90 / CP-120	C	0,5	BPM7A	7321	Q305
Tropical 120	C	0,5	BPM7A	7321	Q305
CATERPILLAR					
13000 (Gas conversion)	D	0,6	B6S	3510	Q302
1404 Hercules G1600	F	0,6	B6S	3510	Q302
1404w / Hercules Engine G1600	D	0,6	B6S	3510	Q302
824, 834 Ø14mm	E	0,8	XR4	5858	
824, 834 Ø18mm	E	0,6	AB-6	2910	
824, 834, D2, D4 - Ø 14 mm	E	0,7	BP-4	2911	
824, 834, D2, D4 - Ø 18 mm	E	0,6	AB-6	2910	
Cylinder Head 14 mm	E	0,8	BR6S	3522	
D11000 / 13000 / 17000 - Ø 14 mm	D	0,7	BP-4	2911	
D11000 / 13000 / 17000 - Ø 18 mm	D	0,6	AB-6	2910	
D2 / 4 / 6 / 7 / 8 / 9 Ø14mm	E	0,8	XR4	5858	
D2 / 4 / 6 / 7 / 8 / 9 Ø18mm	E	0,6	AB-6	2910	
D311 / D315 / D318 - Ø 14 mm	D	0,7	BP-4	2911	
D311 / D315 / D318 - Ø 18 mm	D	0,6	AB-6	2910	
D318 (Special)	E	0,6	BM6A	5921	Q303
D320 / D326 - Ø 14 mm	E	0,7	BP-4	2911	
D320 / D326 / D337 - Ø 18 mm	E	0,6	AB-6	2910	
D353 / D375 / D379 - Ø 18 mm	D	0,6	AB-6	2910	
D379 / D397 / D398 - Ø 14 mm	D	0,7	BP-4	2911	
D397 / D398 / D3400 - Ø 18 mm	D	0,6	AB-6	2910	
D4400 / D4600 - Ø 18 mm	D	0,6	AB-6	2910	
D4C, D6B	E	0,6	BP5S	3011	
D4C, D6B	E	0,8	XR5	3332	
D6, D7, D8, D9, RD4 - Ø 14 mm	E	0,7	BP-4	2911	
D6, D7, D8, D9, RD4 - Ø 18 mm	E	0,6	AB-6	2910	
D6600 / D7700 / D8800	E	0,7	BP-4	2911	
D6600 / D7700 / D8801	E	0,6	AB-6	2910	
DW10 / 15 / 20 / 21 Ø18mm	F	0,6	AB-6	2910	
DW10, DW15, DW20, DW21	E	0,6	AB-6	2910	
DW15 / 20 / 21	F	0,8	XR4	5858	
DW15, DW20, DW21	E	0,7	BP-4	2911	
RD4 Ø14mm	E	0,8	XR4	5858	
RD4, F163, F227 Ø18mm	E	0,6	AB-6	2910	
T 30B, 35B, 40B, 45B	E	0,9	XR5	3332	
T 50B, 55B, 60B	E	0,9	XR5	3332	
T30B, T35B, T40B, T45B	F	0,9	BP5S	3011	
T30D (Peugeot)	E	0,6	BP5ES	6511	
T50B, T55B, T60B	F	0,9	BP5S	3011	
V 30C / 35C	E	0,9	XR5	3332	


CATERPILLAR					
V 40C / 45C / 50C	E	0,9	XR5	3332	
V30C, V35C, V40C	F	0,9	BP5S	3011	
V45C, V50C	F	0,9	BP5S	3011	
V80E 6.5 AMP	F	0,7	BPR4ES	7222	
GENTAUR					
Cylinder Head Ø18mm	A	0,6	AB-6	2910	
CENTRAL PARK					
Eng. B&S	A	0,7	BR2-LM	5798	Q310
Eng. B&S Twin Vanguard	A	0,9	BKR5E	7938	
CHAIN TRED					
Cylinder Head Ø14 mm	A	0,7	BR6S	3522	
Cylinder Head Ø18 mm	A	0,6	AB-6	2910	
CHAMP					
Chrysler	F	0,6	B6S	3510	Q302
Chrysler GPL	F	0,6	BR6S	3522	
Continental	F	0,6	AB-6	2910	
Eng. Perkins F4-236	F	0,6	BP5ES	6511	
CHAMPION					
Eng. B&S	A	0,7	BR2-LM	5798	Q310
CHIEF					
all models	A	0,7	BR6S	3522	
D15 / E75 / E95	C	0,8	BMR6A	7421	Q307
D35	C	0,8	BR6S	3522	
CHIEFTAIN					
Eng. B&S	A	0,7	BR2-LM	5798	Q310
CHORE-MASTER					
all models	A	0,7	BR2-LM	5798	Q310
CHRYSLER POWER BEE					
10.0 hp - 82001, 82002	D	0,8	B6HS	4510	Q203
10.0 hp - 82038, 82039	D	0,8	B6HS	4510	Q203
2.0 hp - 50056	D	0,8	BM6A	5921	Q303
3.0 hp - 51001	D	0,8	B6S	3510	Q302
3.0 hp - 51005, 51007	D	1,0	B-4	3210	
3.0 hp - 51009, 51011	D	1,0	B-4	3210	
3.3 hp - 50052, 50054	D	0,8	BM6A	5921	Q303
4.0 hp - 58011	D	0,8	B-6L	3212	
4.0 hp - 58021, 58037	D	0,8	B6S	3510	Q302
4.0 hp - 58023, 58029, 58031	D	1,0	B-4	3210	
4.0 hp - 58033, 58035	D	1,0	B-4	3210	

CHRYSLER POWER BEE					
4.0 hp - 58039, 58041, 58043, 58045	D	1,0	B-4	3210	
4.0 hp - 58047, 58049, 58051, 58053	D	1,0	B-4	3210	
4.25 hp - 50000, 50002, 50004, 50006	D	1,0	B-4	3210	
4.25 hp - 50012, 50014	D	1,0	B-4	3210	
4.7 hp - 61010	D	0,8	B6HS	4510	Q203
5.0 hp - 70019, 70033	D	1,0	B-4	3210	
5.0 hp - 70037, 70039, 70041	D	1,0	B-4	3210	
5.5 hp - 61005, 61006	D	0,8	B6HS	4510	Q203
6.2 hp - 82005, 82006, 82009, 82017	D	0,8	B6HS	4510	Q203
6.2 hp - 82019, 82021, 82023	D	0,8	B6HS	4510	Q203
6.5 hp - 82008, 82010	D	0,8	B6HS	4510	Q203
6.7 hp - 82007, 82011, 82029, 82031	D	0,8	B6HS	4510	Q203
7.0 hp - 82003, 82026, 82027	D	0,8	B6HS	4510	Q203
7.0 hp - 82030	D	0,8	B5HS	4210	
7.0 hp - 82032, 82033, 82034, 82036	D	0,8	B6HS	4510	Q203
7.5 hp - 61001, 61002	D	0,8	B6HS	4510	Q203
8.0 hp - 61012	D	0,8	B6HS	4510	Q203
CIFARELLI					
Nuvola L-80,C3	B	0,7	BPMR7A	4626	Q309
CLAEYS (FLANDRIA)					
all models	A	0,6	B4-LM	3410	Q301
CLARK					
all models	A	0,7	BR2-LM	5798	Q310
C500 / 60 / 70 / 80 / 90	F	0,7	BPR4ES	7222	
C500-100 / 120 / 130 / 150	F	0,6	AB-6	2910	
C500-20 / 25 / 30 / 40	F	0,6	AB-6	2910	
C500-55 / 60 / 70 / 80	F	0,6	AB-6	2910	
Car Loader	E	0,6	AB-6	2910	
CL 20 / 30 / 40 / 50	F	0,6	AB-6	2910	
Clark 75	E	0,6	B6S	3510	Q302
Clarkat, Clarkette	F	0,6	AB-6	2910	
Clarklift C60, C70, C80	F	0,6	AB-6	2910	
Clark-Ross Y200 Truck	E	0,6	B6S	3510	Q302
Clarktor 6, 120, CFY, CY	E	0,6	B6S	3510	Q302
Clarktor, 6Clipper	E	0,6	AB-6	2910	
GCS12, 15, 20, 25, 27, 30 Mitsubishi 4G32	F	0,7	BPR4ES	7222	
GCS17, 20, 22, 25 Mitsubishi 4G54	F	0,7	BPR4ES	7222	
GCS17, 20, 22, 25, 27, 30	F	0,6	AB-6	2910	
GCS175 Mitsubishi 4G32	F	0,7	BPR4ES	7222	
GCS27, 30 Mitsubishi 4G54	F	0,6	BPR4ES	7222	
GPS12, 15 Mitsubishi 4G32	F	0,7	BPR4ES	7222	
GPS20, 22, 25, 27, 30	F	0,6	AB-6	2910	
GPS20, 22, 25, 27, 30 Mitsubishi 4G54	F	0,7	BPR4ES	7222	
HYL150	F	0,6	B6S	3510	Q302
IT50 / 60 / 70 / 80 Eng. Ford 300 ci. Ø18mm	F	0,6	AR6FS	3323	
IT50 / 60 / 70 / 80 Ø14mm	F	0,6	B6ES	7310	
Ø18mm	E	0,6	AB-6	2910	

					
CLARK					
Planeloader (Resistor)	E	0,6	BR6S	3522	
Ranger 150, 200, 300	E	0,6	B6S	3510	Q302
S100	F	0,7	BPR4ES	7222	
Series 71F Eng. Ford Ø18mm	F	0,6	AB-6	2910	
Series 71F Eng. Ford Ø18mm conical Seat	F	0,8	WR5	2438	
Series 71H	F	0,6	B6S	3510	Q302
Series 81 Hercules	F	0,6	B6S	3510	Q302
Tructractor, Utilitruc	E	0,6	AB-6	2910	
Yardlift 100, 180	F	0,6	AB-6	2910	
Yardlift 20, 40, 60	F	0,6	AB-6	2910	
Yardlist 150, 260	F	0,6	B6S	3510	Q302
Yarklift 100, 180	F	0,6	AB-6	2910	
Yarklift 20, 40, 60	F	0,6	AB-6	2910	
YL 150 / 350	F	0,6	B6S	3510	Q302
CLARKE					
Eng. B&S 5.0 / 8.0 / 11.0 hp	D	0,7	B2-LM	1147	
Eng. Honda OHV 8.0 hp	D	0,6	BP5ES	6511	
Eng. Robin 7.8 hp	D	0,6	B-4H	4110	
CLEAN-CUT					
all models	A	0,7	BR2-LM	5798	Q310
CLEMSON					
all models	A	0,7	BR2-LM	5798	Q310
CLINTON					
412, 413, 492, 494, 498, 499	A	0,5	B4-LM	3410	Q301
A-300, C-700, D-700, VS-900	A	0,5	B4-LM	3410	Q301
Chief	A	0,7	BR6S	3522	
ChiefEdger	A	0,6	B-2	3110	
D 15 / 25 (1962-1965) Eng. 3.0 hp	C	0,8	BM6A	5921	Q303
D 15 / 25, E 75 / 95	C	0,8	BMR6A	7421	Q307
D 35 / 55 / 65	C	0,8	BR6S	3522	
D 35 / 55 / 65 (1962-1978) 6.0 hp	C	0,8	BR6S	3522	
D 35 / 55 / 65 (1962-1978) Eng. 6.0 hp	C	0,8	B6S	3510	Q302
E 75 / 95 (1965) Eng. 4.48 ci.	C	0,8	BM6A	5921	Q303
E10 (1965) Eng. 3.6 ci.	C	0,7	BM7A	6521	
E-65, E-1290	A	0,5	B4-LM	3410	Q301
V-1000 / 1100 / 1200	A	0,5	B4-LM	3410	Q301
VS-1000 / 1100 / 1200 / 300	A	0,5	B4-LM	3410	Q301
GOLDWELL					
all models	A	0,8	B2-LM	1147	
COLSON					
Ø14mm	F	0,6	B-2	3110	
Ø18mm	F	0,6	AB-6	2910	

					
COLUMBIA					
all models	A	0,7	BR2-LM	5798	Q310
COMET					
D4 / D58	C	0,8	BMR6A	7421	Q307
D51	C	0,7	B-6L	3212	
COMMERCIAL CLIPPER					
Eng. Kohler Twin 18.0 / 20.0 hp	A	0,6	BPR4FS	1127	
Eng. Kohler V-Twin 22.0 / 25.0 hp	A	0,9	BKR5E	7938	
COMPANION					
MS1 / MS2 / RS1 / RS2	C	0,6	BR6HS	3922	Q209
CONTINENTAL					
700, 800, 900, 1100, 1200	E	0,6	B6S	3510	Q302
AA, AC, AD, AU, AV, AW	E	0,6	B6S	3510	Q302
F4124, F4140, F4162, F4163, F6226	D	0,6	AB-6	2910	
G134, G157, G176	D	0,6	AB-6	2910	
G193	D	0,6	B6S	3510	Q302
CONVERTIBLE					
1700 - Eng. Kawasaki V-Twin 17.0 hp	A	0,6	BCPR6ES	2330	
1700 - Eng. Kohler V-Twin CV17 17.0 hp	A	0,7	BKR5ES	2460	
2000 - Eng. Kohler V-Twin CV20 20.0 hp	A	0,7	BKR5ES	2460	
2200 - Eng. Kohler V-Twin CV22 22.0 hp	A	0,7	BKR5ES	2460	
2500 - Eng. Kohler V-Twin CV25 25.0 hp	A	0,7	BKR5ES	2460	
Eng. Kawasaki OHV 17.0 hp	A	0,8	BPR5ES	7422	
Eng. Kawasaki V-Twin 17.0 hp	A	0,7	BPMR6A	6726	Q308
Eng. Kawasaki V-Twin 19.0 hp	A	0,7	BPR4ES	7222	
Eng. Kawasaki V-Twin OHV 25.0 hp	A	0,8	BPR4ES	7222	
Eng. Kohler V-Twin 17.0 / 20.0 / 22.0 / 25.0 hp	A	0,8	BKR5ES	2460	
Eng. Kohler V-Twin 30.0 hp	A	0,7	BKR5ES	2460	
Eng. Kohler V-Twin OHV 25.0 / 28.0 hp	A	0,7	BKR5ES	2460	
COOPER					
all models	A	0,7	BR2-LM	5798	Q310
COUNTRY CLIPPER					
Challenger Eng. Kawasaki FS730V 24 hp	A	0,8	BPR4ES	7222	
Challenger Eng. Kohler Command 27 hp	A	0,7	BKR5ES	2460	
Charger Eng. Kawasaki FX801V 25.5 hp	A	0,8	BPR4ES	7222	
Charger Eng. Kohler Command 27 hp	A	0,7	BKR5ES	2460	
Defender Eng. Kawasaki FX1000V 35 hp	A	0,8	BPR5ES	7422	
Defender Eng. Kawasaki FX801V 25.5 hp	A	0,8	BPR4ES	7222	
Defender Eng. Kohler Command 27 hp	A	0,7	BKR5ES	2460	
Edge Eng. Kawasaki FR651V 21.5 hp	A	0,8	BPR4ES	7222	
Edge Eng. Kohler Courage 27 hp	A	0,7	BKR5ES	2460	
Edge XLT Eng. Kawasaki FS730V 24 hp	A	0,8	BPR4ES	7222	
Eng. B&S 11.0 / 12.5 hp	A	0,7	BR2-LM	5798	Q310










					
COUNTRY CLIPPER					
Eng. B&S 15.5 hp	A	0,7	BKR5ES	2460	
Eng. B&S 18.5 hp	A	0,7	BR2-LM	5798	Q310
Eng. B&S Intek 20.0 hp	A	0,7	BKR5ES	2460	
Eng. B&S Twin 14.0 / 16.0 / 18.0 hp	A	0,7	BR2-LM	5798	Q310
Eng. B&S Vanguard 23.0 hp	A	0,7	BKR5ES	2460	
Eng. Kawasaki 26.0 hp	A	0,6	BPR2ES	2264	
Eng. Kawasaki FD731V 15.0 hp	A	0,7	BPR4ES	7222	
Eng. Kawasaki FH451V 15.0 hp	A	0,6	BCPR6ES	2330	
Eng. Kawasaki FH601V 19.0 hp	A	0,7	BPR4ES	7222	
Eng. Kawasaki V-Twin 15.0 / 17.0 hp	A	0,7	BPMR6A	6726	Q308
Eng. Kawasaki V-Twin 19.0 hp	A	0,8	BPR5ES	7422	
Eng. Kohler Command Pro 20.0 / 25.0 / 27.0 hp	A	0,9	BKR5E	7938	
Eng. Kohler Command Pro 23.0 hp	A	0,7	BKR5ES	2460	
Eng. Kohler mono-cyl. 17.0 hp	A	0,9	BKR5E	7938	
Eng. Kohler OHV 16.0 hp	A	0,7	BKR5ES	2460	
Eng. Kohler V-Twin 18.0 / 22.0 / 23.0 / 25.0 hp	A	0,9	BKR5E	7938	
Eng. Kohler V-Twin 30.0 hp	A	0,7	BKR5ES	2460	
Eng. Kohler V-Twin EFI 26.0 hp	A	0,9	BKR5E	7938	
Trek - Eng. Kawasaki V-Twin 15.0 hp	A	0,6	BCPR6ES	2330	
Wrangler Eng. Kawasaki FR651V 21.5 hp	A	0,8	BPR4ES	7222	
Wrangler Eng. Kohler Courage 22.0 hp	A	0,7	BKR5ES	2460	
CRAB					
Tractor	E	0,6	AB-6	2910	
CRAFTSMAN (SEARS)					
1.8 / 1.9 PS / 2.0 / 2.1 A / 2.7 / 3.6 / 4.3	C	0,8	BMR6A	7421	Q307
271-1.8 , 271-2.7 A / VL	C	0,7	BMR6A	7421	Q307
3.7 / A / PS	C	0,7	BM7A	6521	
3400 / 3401 / 3402 / 3408 / 3411	C	0,7	BMR6A	7421	Q307
3412 / 3415 / 3416 / 3418	C	0,7	BMR6A	7421	Q307
3425 / 3455 / 3460 / 3461 / 3465	C	0,7	BMR6A	7421	Q307
3466 / 3476 / 3481 / 34071 / 34094	C	0,7	BMR6A	7421	Q307
35082 / 35091 / 35093 / 35094 / 35096	C	0,7	BMR6A	7421	Q307
35138 / 35147 / 35148 / 3517	C	0,7	BM7A	6521	
35201 / 35202 / 35203 / 35205 / 35206	C	0,7	BMR6A	7421	Q307
352030 / 352060 / 352070	C	0,6	BMR6A	7421	Q307
35207 / 35209 / 35211 / 35215 / 35238	C	0,8	BMR6A	7421	Q307
352090 / 352321 / 352351 / 35265C	C	0,6	BMR6A	7421	Q307
35232 / 35251 / 35255 / 35256 / 35263	C	0,8	BMR6A	7421	Q307
35266 / 35267 / 35363 / 35366 / 35367	C	0,7	BMR6A	7421	Q307
35269 / 35365	C	0,6	BMR6F	2144	
35369 / 35371 / 35373C / 35377C	C	0,7	BMR6A	7421	Q307
35484 / 35608 / 35609 / 35885	C	0,6	BPMR6A	6726	Q308
35505 / 35506 / 35512 / 35514 / 35515 / 35516	C	0,6	BMR6A	7421	Q307
35607 / 35718 / 35904	C	0,7	BM7A	6521	
35608 / 35609	C	0,6	BPMR6A	6726	Q308
35633 / 35372/3/5/6	C	0,7	BM7A	6521	
357120 / 357160	C	0,6	BMR6A	7421	Q307
358356 / 358850	C	0,6	BPMR6A	6726	Q308
35881	C	0,6	BPMR6A	6726	Q308

					
CRAFTSMAN					
104.79211 / 104.79212 Eng. 25.0cc	B	0,6	CMR6A	1223	
271.281514 / 610.281514 / 611.281514	B	0,7	BMR6A	7421	Q307
51715 / 51716 / 51718 / 79010 / 79011 Eng. 31.0cc	B	0,5	BPMR6F	1270	
79511 / 79521 / 79522 / 79550 / 79554 Eng. 25.0cc	B	0,5	BPMR7A	4626	Q309
795410 / 795420 / 795430 / 795490	B	0,6	BM4A	5628	
795440 / 795800 / 795900	B	0,7	BMR6A	7421	Q307
796131	B	0,8	BM4A	5628	
79822 / 79824 Eng. 31.0cc	B	0,5	BPMR6F	1270	
Eng. B&S 3.0 / 3.5 / 6.0 hp	A	0,7	BR2-LM	5798	Q310
Eng. B&S 6.0 hp	B	0,7	BKR5ES	2460	
Eng. B&S Intek 6.5 hp	A	0,9	BKR5E	7938	
Eng. B&S OHV 6.5 hp	A	0,8	BKR5E	7938	
Eng. Honda 5.0 / 5.5 hp	A	0,8	BPR6ES	7822	
Eng. Tecumseh 3.5 / 4.0 / 5.0 hp	A	0,7	BR2-LM	5798	Q310
Eng. Tecumseh OHV 4.5 / 5.0 / 6.75 hp	A	0,8	BR7ES	5122	
CRAFTSMAN (SEARS)					
35883	C	0,8	BM6A	5921	Q303
35886	C	0,8	BM7A	6521	
35889 / 35628 / 35883/6	C	0,7	BM7A	6521	
36096 / 36212 / 36235	C	0,6	BMR6A	7421	Q307
59716 / 59741 / 59816 / 59886	C	0,6	BMR6A	7421	Q307
59918 / 59820	C	0,6	BPMR6A	6726	Q308
714.3 A / VL	C	0,7	BMR6A	7421	Q307
CRAMER					
3000 / 4000	E	0,6	BPR6ES	7822	
B	E	0,6	BPR6ES	7822	
Cara 38 Eng. Honda GP 160 4.8 hp	A	0,7	BPR6ES	7822	
Cara 47 Eng. Honda GP 160 4.8 hp	A	0,7	BPR6ES	7822	
Cara 47 Eng. Honda GX 160 4.8 hp	A	0,7	BPR6ES	7822	
Cara 60 Eng. Honda GP 160 4.8 hp	A	0,7	BPR6ES	7822	
Cara 60 Eng. Honda GX 160 4.8 hp	A	0,7	BPR6ES	7822	
Cara 60 T Eng. Honda GP 160 4.8 hp	A	0,7	BPR6ES	7822	
Cara 60 T Eng. Honda GX 160 4.8 hp	A	0,7	BPR6ES	7822	
CM 60	E	0,6	BR4HS	3322	
CM 60	E	0,6	BR4HS	3322	
Combi Cut B	E	0,7	BPR6ES	7822	
Garden Cut 4000	E	0,7	BPR6ES	7822	
HS 450	E	0,6	BPR6ES	7822	
HS 450 BE	E	0,7	BPR6ES	7822	
KM 100 G Eng. Honda GCV 160 4.4 hp	E	0,7	BPR5ES	7422	
KM 100H Eng. Honda GCV 160 OHC	E	0,8	BKR6E	6962	
KM 70 G Eng. Honda GCV 135	E	0,9	BPR6ES	7822	
KM 80G Eng. Honda GCV 135	E	0,9	BPR6ES	7822	
KM 80H Eng. Honda GCV 160 OHC	E	0,8	BKR6E	6962	
KM domus X Eng. Honda GCV 135 3.5 hp	E	0,7	BPR6ES	7822	
KM HVR plus 100 Eng. Honda GXV 340 8.9 hp	E	0,7	BPR5ES	7422	
KM HVR plus 120 Eng. Honda GXV 340 8.9 hp	E	0,7	BPR5ES	7422	
KM HVR plus 140 Eng. Honda GXV 340 8.9 hp	E	0,7	BPR5ES	7422	
KM HVR plus 80 Eng. Honda GXV 340 8.9 hp	E	0,7	BPR5ES	7422	

Stock No Quick No					
CRAMER					
LS 3500	E	0,7	BPR6ES	7822	
LS 3500 / 5000H	E	0,6	BR4HS	3322	
LS 4000 SW Eng. Honda GX 160 4.8 hp	E	0,7	BPR6ES	7822	
LS 4000 VLG Eng. Honda GX 160 4.8 hp	E	0,7	BPR6ES	7822	
LS 5000	E	0,7	BPR6ES	7822	
LS 5000 H	E	0,6	BR4HS	3322	
LS 5000 HSW	E	0,7	BPR6ES	7822	
LS 5000 XP Eng. Honda GX 160 4.8 hp	E	0,7	BPR6ES	7822	
LS 9000 HBS	E	0,7	BPR6ES	7822	
LS Compact	E	0,7	BPR6ES	7822	
Tera Cut 3000	E	0,7	BPR6ES	7822	
Terra Cut 4000 Eng. Honda GP 160 4.8 hp	E	0,8	BPR6ES	7822	
CROWN					
Commando 218 , 220 , 221 / V / S	A	0,7	BR4-LM	4133	
Commando 418 / 420 / 421	A	0,7	BR4-LM	4133	
CUB CADET					
072R, 108R, 149R	A	0,7	BR2-LM	5798	Q310
100 / 102 / 104 / 105 / 106 / 107 / 108	A	0,7	B-6L	3212	
1030 / 1225 / 1238	A	0,7	BR2-LM	5798	Q310
109 / 123 / 124 / 125 / 126	A	0,7	B-6L	3212	
127 / 128 / 129 / 147 / 149	A	0,7	B-6L	3212	
1325 / 1330	A	0,8	BKR5E	7938	
1430	A	0,8	BPR4FS	1127	
1440 / 1641	A	0,8	BKR5E	7938	
1650	A	0,7	B-6L	3212	
1730 / 2082	A	0,8	BPR4FS	1127	
1861 / 1862	A	0,8	BPR4FS	1127	
1863 / 1864	A	0,8	BKR5E	7938	
19EHC / 24HC Eng. 25.6cc	B	0,7	BPMR7A	4626	Q309
2084 / 2086 / 2182 / 2284	A	0,8	BKR5E	7938	
40HC	B	0,7	BPMR7A	4626	Q309
4814R	A	0,7	B-6L	3212	
4815F	A	0,8	BKR5E	7938	
4816F / 5416R / 5418F	A	0,8	BKR5E	7938	
55 / 182 / 482	A	0,8	BMR6A	7421	Q307
582	A	0,7	BR6S	3522	
60 / 70 / 71 / 72 / 73 / 86	A	0,7	BR6S	3522	
702R / 899E / 899R	A	0,7	BR2-LM	5798	Q310
75 / 76 / 80 / 81 / 85 / 111 / 282 / 382	A	0,8	BMR6A	7421	Q307
800 / 1000 / 1100 / 1200 / 1450	A	0,7	B-6L	3212	
982	A	0,8	TR4	3754	
AGS2130	A	0,8	BKR5E	7938	
AGS2140	A	0,7	BPR4HS	7823	
AGS2150 / 2155	A	0,8	BKR5E	7938	
AGS2160 / Grizzly 4016	A	0,8	BKR5E	7938	
CC46ES Cub Cadet OHV 173cc	A	0,7	BKR5ES	2460	
CC550ES Cub Cadet OHV 173cc	A	0,7	BKR5ES	2460	
CC760 Eng. B&S 344cc	A	0,7	BKR5ES	2460	
CC760ES Cub Cadet OHV 420cc	A	0,7	BKR5ES	2460	
CC94M Cub Cadet OHV 173cc	A	0,7	BKR5ES	2460	
CC98H Eng. Honda GCV160 OHV 160cc	A	0,8	BPR5ES	7422	

Stock No Quick No					
CUB CADET					
CC98M Cub Cadet OHV 173cc	A	0,7	BKR5ES	2460	
CC999E3 Eng. B&S 775 175cc	A	0,5	BKR5ES	2460	
Eng. B&S Intek 18.5 hp	A	0,7	BR2-LM	5798	Q310
Eng. B&S Intek 20.0 / 22.0 hp	A	0,7	BKR5ES	2460	
Eng. B&S Intek OHV 17.0 hp	A	0,7	BKR5ES	2460	
Eng. B&S Vanguard 21.0 hp	A	0,7	BKR5ES	2460	
Eng. B&S V-Twin OHV 18.0 hp	A	0,7	BKR5ES	2460	
Eng. Honda 5.5 hp	A	0,7	BPR6ES	7822	
Eng. Honda GX670 24.0 hp	A	0,7	ZGR5A	5839	
Eng. Honda V-Twin OHV 20.0 hp	A	0,7	BPR6ES	7822	
Eng. Kawasaki OHV (Refr. Liquid). 25.0 hp	A	0,6	BPR2ES	2264	
Eng. Kawasaki OHV (Refr. Liquid). 29.0 hp	A	0,8	BPR4ES	7222	
Eng. Kawasaki OHV 6.0 hp	A	0,6	BMR6A	7421	Q307
Eng. Kawasaki OHV FH741V 25.0 hp	A	0,7	BCPR6ES	2330	
Eng. Kawasaki V-Twin OHV 13.0 hp	A	0,7	BPR5ES	7422	
Eng. Kawasaki V-Twin OHV 15.0 / 19.0 hp	A	0,6	BCPR6ES	2330	
Eng. Kawasaki V-Twin OHV 17.0 hp	A	0,7	BPMR6A	6726	Q308
Eng. Kawasaki V-Twin OHV 22.0 hp	A	0,6	BMR6A	7421	Q307
Eng. Kawasaki V-Twin OHV 23.0 hp	A	0,7	BPR4ES	7222	
Eng. Kohler 23.0 hp	A	0,7	BKR5ES	2460	
Eng. Kohler Command 26.0 hp	A	0,7	BKR5ES	2460	
Eng. Kohler Command V-Twin OHV 16 / 18 hp	A	0,7	BKR5ES	2460	
Eng. Kohler Command V-Twin OHV 20 / 21 hp	A	0,7	BKR5ES	2460	
Eng. Kohler Command V-Twin OHV 22 / 23 hp	A	0,7	BKR5ES	2460	
Eng. Kohler Command V-Twin OHV 25 / 27 hp	A	0,7	BKR5ES	2460	
Eng. Kohler Courage 18.0 hp	A	0,7	BKR5ES	2460	
Eng. Kohler Courage 19.0 hp	A	0,7	BKR5ES	2460	
Eng. Kohler Courage 20.0 hp	A	0,7	BKR5ES	2460	
Eng. Kohler Courage OHV 17 / 18 / 19 / 20 hp	A	0,7	BKR5ES	2460	
Eng. Kohler Courage V-Twin 23.0 hp	A	0,7	BKR5ES	2460	
Eng. Kohler Courage V-Twin OHV 23.0 hp	A	0,7	BKR5ES	2460	
Eng. Kohler Courage V-Twin OHV 25 / 27 hp	A	0,7	BKR5ES	2460	
Eng. Kohler OHV 27.0 hp	A	0,7	BKR5ES	2460	
Eng. Kohler V-Twin OHV 25.0 / 28.0 hp	A	0,7	BKR5ES	2460	
GT1054 Pro. Eng. Kohler V-Twin OHV 27hp	A	0,7	BKR5ES	2460	
GT2000 Eng. Kohler Com. V-Twin OHV 20 hp	A	0,7	BKR5ES	2460	
GT2100 Eng. Kohler Com. V-Twin OHV 23 hp	A	0,7	BKR5ES	2460	
GTX1054 Pro. Eng. Kohler V-Twin OHV 27 hp	A	0,7	BKR5ES	2460	
GTX2000 Eng. Kohler Com. V-Twin OHV 20hp	A	0,7	BKR5ES	2460	
GTX2100 Eng. Kohler Com. V-Twin OHV 23hp	A	0,7	BKR5ES	2460	
HDS2135 / 2155 / 2185	A	0,8	BKR5E	7938	
HDS2145	A	0,7	BPR4HS	7823	
HDS2165	A	0,8	BKR5E	7938	
LGT1050 Pro. Eng. Kohler V-Twin OHV 25hp	A	0,7	BKR5ES	2460	
LGT1054 Pro. Eng. Kohler V-Twin OHV 26hp	A	0,7	BKR5ES	2460	
LGTX1050 Pro. Eng. Kohler V-Twin OHV 25hp	A	0,7	BKR5ES	2460	
LGTX1054 Pro. Eng. Kohler V-Twin OHV 27hp	A	0,7	BKR5ES	2460	
LTX1040 Pro. Grade Kohler 1-Cyl. OHV 19hp	A	0,7	BKR5ES	2460	
LTX1042KH Pro. Kohler Cour. V-2 OHV 22hp	A	0,7	BKR5ES	2460	
LTX1042KW Pro. Kawa. V-Twin OHV 18hp	A	0,8	BPR4ES	7222	
LTX1045 Pro. Grade Kohler 1-Cyl. OHV 20hp	A	0,7	BKR5ES	2460	
LTX1046KW Pro. Kawa. V-Twin OHV 21.5hp	A	0,8	BPR4ES	7222	
LTX1046M Pro. Kohler V-Twin OHV 22hp	A	0,7	BKR5ES	2460	

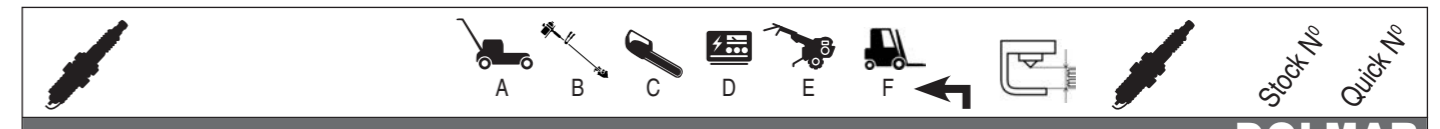
         Stock No Quick No					
CUB CADET					
LTX1050KH Pro. Kohler V-Twin OHV 24hp	A	0,7	BKR5ES	2460	
LTX1050KW Pro. Grade Kawa. V-2 OHV 23hp	A	0,8	BPR4ES	7222	
P418 / PS520	A	0,7	BR2-LM	5798	Q310
RXT46 Pro. Kohler Cour. V-Twin OHV 22hp	A	0,7	BKR5ES	2460	
RZT Riders Eng. B&S 17 / 22hp	A	0,8	BKR5E	7938	
RZT42 Pro. Kohler Cour. V-Twin OHV 22hp	A	0,7	BKR5ES	2460	
RZT50-KH Pro. Kohler Cour. V-2 OHV 23hp	A	0,7	BKR5ES	2460	
RZT50-KW Pro. Kohler Cour. V-2 OHV 23hp	A	0,7	BKR5ES	2460	
RZT54-KH Pro. Kohler Cour. V-2 OHV 24hp	A	0,7	BKR5ES	2460	
RZT54-KW Pro. Kohler Cour. V-2 OHV 23hp	A	0,7	BKR5ES	2460	
RZTS42 Pro. Kohler Cour. V-Twin OHV 22hp	A	0,7	BKR5ES	2460	
RZTS46 Pro. Kohler Cour. V-Twin OHV 23hp	A	0,7	BKR5ES	2460	
RZTS50 Pro. Kohler Cour. V-Twin OHV 25hp	A	0,7	BKR5ES	2460	
RZTS54 Pro. Kohler Cour. V-Twin OHV 25hp	A	0,7	BKR5ES	2460	
S621 / SR621 - Eng. Kawasaki OHV 6.5 hp	A	0,8	BPR5ES	7422	
SC100 Cub Cadet OHV 159cc	A	0,8	BPR5ES	7422	
SC500, SC500Z Cub Cadet OHV 159cc	A	0,8	BPR5ES	7422	
SC500E Cub Cadet OHV 173cc	A	0,8	BPR5ES	7422	
SC500HW Cub Cadet OHV 159cc	A	0,8	BPR5ES	7422	
SC621 / SC621E	A	0,7	BR2-LM	5798	Q310
SE26 / -C , ST23 / -C , 26 / -C , 35 / -C	B	0,7	BPMR7A	4626	Q309
SRC621 / SRE621 - Eng. Kawasaki OHV 6.5hp	A	0,8	BPR5ES	7422	
SRX95 - Eng. B&S	A	0,7	BR2-LM	5798	Q310
SRX95 - Eng. B&S serie Intek	A	0,8	BKR5E	7938	
SRX95 - Eng. B&S Vanguard	A	0,8	BKR5E	7938	
SRX95 - Eng. Honda V-Twin OHV 20/24 hp	A	0,8	BPR5ES	7422	
SRX95 - Eng. Kawa. V-Twin 20 / 25 / 28 hp	A	0,8	BMR6A	7421	Q307
SRX95 - Eng. Kawasaki	A	0,8	BM4A	5628	
SRX95 - Eng. Kawasaki 12.5 / 5.2 hp	A	0,8	BMR6A	7421	Q307
SRX95 - Eng. Kawasaki 13.0 / 14.0 / 17.0 hp	A	0,8	BPR5ES	7422	
SRX95 - Eng. Kawasaki 7.0 / 9.0 / 11.0 hp	A	0,8	BPR5ES	7422	
SRX95 - Eng. Kawasaki V-Twin 17.0 hp	A	0,7	BPMR6A	6726	Q308
SRX95 - Eng. Kohler 10.0 / 12.0 hp	A	0,7	B-6L	3212	
SRX95 - Eng. Kohler 14.0 / 16.0 / 20.0 hp	A	0,7	B-6L	3212	
SRX95 - Eng. Kohler K181 8.0 hp	A	0,7	BR2-LM	5798	Q310
SRX95 - Eng. Kohler OHV / V-Twin	A	0,8	BKR5E	7938	
SRX95 - Eng. Kohler Twin	A	0,8	BPR4FS	1127	
SRX95 - Eng. Onan 316 / 318 / 420	A	0,8	TR4	3754	
SRX95 - Eng. Onan E140H	A	0,7	BPR4HS	7823	
SRX95 - Eng. Tecumseh	A	0,7	BR6S	3522	
SRX95 - Eng. Yanmar 322	A	0,8	BPR6ES	7822	
Tank LZ54 Kohler Command V-2 OHV 25hp	A	0,7	BKR5ES	2460	
Tank LZ60 KH Kohler Command V-2 OHV 27hp	A	0,7	BKR5ES	2460	
Tank LZ60 KW Kawa. FX V-2 OHV 27hp	A	0,8	BPR4ES	7222	
Tank M72-KW Kawa. V-2 OHV 35hp	A	0,8	BPR5ES	7422	
Tank SZ48 Kohler Command V-2 OHV 23hp	A	0,7	BKR5ES	2460	
Tank SZ60 27hp Kawa. FX Series	A	0,8	BPR4ES	7222	
Zforce48 Kohler Courage Pro V-2 OHV 22hp	A	0,7	BKR5ES	2460	
Zforce54 Kohler Courage Pro V-2 OHV 24hp	A	0,7	BKR5ES	2460	
ZforceS48 Pro. Eng. Kawa. V-2 OHV 21.5hp	A	0,8	BPR4ES	7222	
ZforceS54 Pro. Eng. Kawa. V-2 OHV 23hp	A	0,8	BPR4ES	7222	
ZforceS60 Pro. Eng. Kawa. V-2 OHV 24hp	A	0,8	BPR4ES	7222	










         Stock No Quick No					
CUNNINGHAM					
all models	A	0,7	BR2-LM	5798	Q310
CUSHMAN					
Cushman 18 hp	E	0,8	WR5	2438	
Cushman 22 hp	E	0,7	UR4	6630	
Eng. Kohler K181 8 hp	E	0,6	B6S	3510	Q302
Eng. Kohler K301 12 hp	E	0,6	B-6L	3212	
Ø 18 mm	D	0,6	AP5FS	2610	
Ø14 x 9,5mm	E	0,6	BM6A	5921	Q303
Ø14mm	E	0,6	B-6L	3212	
Ø18mm	E	0,8	WR5	2438	
Ø18mm conical Seat	E	0,8	WR5	2438	
Ø18mm Flat Seat	E	0,6	AB-6	2910	
OMC 218	A	1,0	WR5	2438	
OMC M109 GPL	E	0,5	WR5	2438	
OMC M109, M218	E	0,8	WR5	2438	
Other models	A	1,0	WR5	2438	
w/Kohler K-181	D	0,6	B6S	3510	Q302
w/Kohler K-301	D	0,6	B-6L	3212	
DANARM					
110 / Auto , 125 / Auto	C	0,8	BR6S	3522	
1-36 / 1-36MKII / 1-36SS	C	0,7	BM7A	6521	
1-71 / 1-71SS / 2-36 / 2-36SS	C	0,7	BM7A	6521	
36AV , 55 / LH / RH , 76	C	0,7	BM7A	6521	
TM 10C / TM20	B	0,7	BMR6A	7421	Q307
TM 30B	B	0,6	BM4A	5628	
Tornado 18E / 24E / 33E / 40E / 50E	B	0,7	BMR6A	7421	Q307
Whipper 16 Mk3 / 18 E	B	0,7	BMR6A	7421	Q307
DAVIS					
Task Force 700 Trencher	F	0,6	AB-6	2910	
DAYTON					
2Z-461 / 462 / 463 / 463B	C	0,6	BMR6A	7421	Q307
2Z-573 / 760 / 970 / 970B / 971	C	0,6	BMR6A	7421	Q307
4Z-022 / 023 / 023B / 109 / 109C	C	0,6	BMR6A	7421	Q307
4Z-251 / A	C	0,6	BPMR6A	6726	Q308
4Z-252	C	0,8	BMR7A	4226	
all models	B	0,7	BMR6A	7421	Q307
Eng. Tecumseh	A	0,7	BR6S	3522	
DEINES					
Eng. Onan	A	0,6	B-4L	3112	
Eng. Tecumseh	A	0,6	BR6S	3522	
DERBI					
3230 / 5240	C	0,6	BMR6A	7421	Q307
3835 / 6240	C	0,5	BM7A	6521	

DERBY					
Colt - Eng. Kohler Command 23.0 hp	A	0,7	BKR5ES	2460	
Eng. B&S 20.0 / 25.0 hp	A	0,9	BKR5E	7938	
Eng. Kohler 14.0 / 23.0 hp	A	0,9	BKR5E	7938	
Morgan - Eng. B&S 20.0 hp	A	0,7	BKR5ES	2460	
Pacer - Eng. B&S OHV 13.0 hp	A	0,7	BKR5ES	2460	
DEWEZE					
Eng. Kohler Twin 20.0 hp	A	0,6	BPR4FS	1127	
Eng. Kohler V-Twin 25.0 hp	A	0,8	BCPR5ES	6130	
Eng. Onan Twin 20.0 hp	A	0,6	BPR5EFS	2223	
DISSTON					
DA211 / G11AY / KB6AY / KB7AY	C	0,8	BR6S	3522	
DH120 / DO-100 / DO-101	C	0,6	B6S	3510	Q302
DIXIE CHOPPER					
1942, Zee 1 Eng. B&S Intek XRD 19.5 hp	A	0,7	BKR5ES	2460	
2142, Zee 2 Eng. Kawasaki FR651V 21 hp	A	0,7	BPR4ES	7222	
2244R Magnum Eng. Kawa. FS651V 22hp	A	0,7	BPR4ES	7222	
2250HP Magnum HP Eng. Kawa. FX691V 22hp	A	0,7	BPR4ES	7222	
2250R Magnum Eng. Kawasaki FS651V 22hp	A	0,7	BPR4ES	7222	
2348, Zee 1 Eng. B&S Intek XRD 23 hp	A	0,7	BKR5ES	2460	
2348HP Zee 2 Eng. Kawasaki FS691V 23hp	A	0,7	BPR4ES	7222	
2350 EFI Magnum HP Kohler EFI ECV680 23hp	A	0,7	BKR5ES	2460	
2354, Zee 2 Eng. Kawasaki FR691V 23hp	A	0,7	BPR4ES	7222	
2354HP- Zee 2 Eng. Kawa. FS691V 23hp	A	0,7	BPR4ES	7222	
2460HP Magnum HP Kawa. FX730V 23.5hp	A	0,7	BPR4ES	7222	
2460R Magnum Eng. Kawa. FS730V 24hp	A	0,7	BPR4ES	7222	
2660 Silver Eagle Kohler EFI ECV749 26hp	A	0,7	BKR5ES	2460	
2744 Silver Eagle Eng. Generac GTV760 27hp	A	0,7	BKR5ES	2460	
2750 Silver Eagle Eng. Generac GTV760 27hp	A	0,7	BKR5ES	2460	
2750T Classic T&W Eng. Kawa. FX850V 27hp	A	0,7	BPR4ES	7222	
2750W Classic T&W Generac GTV760 27hp	A	0,7	BKR5ES	2460	
2760 Silver Eagle Eng. Generac GTV760 27hp	A	0,7	BKR5ES	2460	
2760KW Silver Eagle Kawa. FX850V 27hp	A	0,7	BPR4ES	7222	
2760T Classic T&W Eng. Kawa. FX850V 27hp	A	0,7	BPR4ES	7222	
2760W Classic T&W Generac GTV760 27hp	A	0,7	BKR5ES	2460	
3356 XCaliber 4X4 Generac GTV990 33hp	A	0,7	BKR5ES	2460	
3360H Eng. Generac GTV990 33hp	A	0,7	BKR5ES	2460	
3360W Classic T&W Generac GTV990 33hp	A	0,7	BKR5ES	2460	
3366 Eng. Generac GTV990 33hp	A	0,7	BKR5ES	2460	
3372HP Classic Generac GTV990 33hp	A	0,7	BKR5ES	2460	
3374 XCaliber Eng. Generac GTV990 33hp	A	0,7	BKR5ES	2460	
3560T Classic T&W Kawa. FX1000V 35hp	A	0,7	BPR5ES	7422	
5474 XCaliber Twin 2X Generac GTV760 27hp	A	0,7	BKR5ES	2460	
Eng. B&S 5.0 hp	A	0,7	BR2-LM	5798	Q310
Eng. Generac 27.0 hp	A	0,8	BKR4E	4421	
Eng. Honda GX670 24.0 hp	A	0,7	ZGR5A	5839	
Eng. Honda OHV 24.0 hp	A	0,8	BPR5ES	7422	
Eng. Kawasaki FH721D / FH721V 25.0 hp	A	0,8	BPR4ES	7222	
Eng. Kawasaki V-Twin 19.0 / 23.0 / 25.0 hp	A	0,8	BPR5ES	7422	

DIXIE CHOPPER					
Eng. Kohler 16 hp	A	0,8	BPR4FS	1127	
Eng. Kohler 17.0 / 20.0 / 25.0 hp	A	0,7	BKR5ES	2460	
Eng. Kohler Comm. Pro V-Twin 26 / 27 / 28 hp	A	0,7	BKR5ES	2460	
Eng. Kohler OHV 6.0 hp	A	0,8	BKR5E	7938	
Eng. Kohler Twin 18.0 / 20.0 hp	A	0,8	BPR4FS	1127	
Eng. Kohler V-Twin 20.0 / 22.0 / 25.0 / 26.0 hp	A	0,8	BKR5E	7938	
Eng. Onan Twin 24.0 hp	A	0,8	TR4	3754	
SilverEagle - Eng. Kohler 18.0 hp	A	0,7	BKR5ES	2460	
WB22 / 24 - Eng. B&S 6.75 hp	A	0,7	BKR5ES	2460	
WB36 Eng. Kohler 15.0 hp	A	0,7	BKR5ES	2460	
XWF3000-60 Eng. Kohler 30.0 hp	A	0,7	BKR5ES	2460	
DIXON					
all models lawnmowers	A	0,7	BR2-LM	5798	Q310
D160H22 Eng. Honda GCV 9.76 in3	A	0,8	BPR5ES	7422	
D20KH42 Eng. Kohler Courage 20 hp	A	0,7	BKR5ES	2460	
D21KH26 Eng. Kohler Courage 21 hp	A	0,7	BKR5ES	2460	
D2246YT Eng. Kohler Courage V-Twin 22 hp	A	0,7	BKR5ES	2460	
D26KH48 Eng. Kohler Courage V-Twin 26 hp	A	0,7	BKR5ES	2460	
DX148 Eng. Kawasaki FX651V 20.5 hp	A	0,8	BPR4ES	7222	
DX152 Eng. Kawasaki 24 hp	A	0,8	BPR4ES	7222	
DX152 Eng. Kawasaki FX691V 22 hp	A	0,8	BPR4ES	7222	
DX161 Eng. B&S 49L977-0110-G1 28 hp	A	0,7	BKR5ES	2460	
DX161 Eng. Kawasaki FX730V	A	0,8	BPR4ES	7222	
DX254 Eng. Kawasaki FX751 24.5 hp	A	0,8	BPR4ES	7222	
DX260 Eng. Kawasaki FX Series 25.5 hp	A	0,8	BPR4ES	7222	
DX260 Eng. Kawasaki FX921V 31 hp	A	0,8	BPR5ES	7422	
DX272 Eng. Kawasaki FX921V 31 hp	A	0,8	BPR5ES	7422	
Eng. B&S 10.0 / 11.0 / 13.0 hp	A	0,7	BR2-LM	5798	Q310
Eng. B&S 9.0 / 14.0 hp	A	0,7	BKR5ES	2460	
Eng. B&S Intek 14.5 / 15.5 hp	A	0,7	BKR5ES	2460	
Eng. B&S Vanguard 15.5 hp	A	0,7	BKR5ES	2460	
Eng. Kawasaki (Refr. Liquid). 27.0 hp	A	0,6	BPR2ES	2264	
Eng. Kawasaki FH Series 19.0 hp	A	0,6	BCPR6ES	2330	
Eng. Kohler 15.0 hp	A	1,1	BKR5ES-11	2382	
Eng. Kohler 18.0 / 20.0 / 22.0 hp	A	0,7	BKR5ES	2460	
Eng. Kohler Command 14.0 / 15.0 hp	A	1,0	BKR5ES-11	2382	
Eng. Kohler Command 16.0 / 23.0 hp	A	0,7	BKR5ES	2460	
Eng. Kohler Command Pro 25.0 hp	A	0,7	BKR5ES	2460	
Ram 48 ZT Eng. B&S 44P777-03278-G1 26 hp	A	0,7	BKR5ES	2460	
Speed ZTR30 Eng. B&S Intek OHV AVS 16.5hp	A	0,9	BCPR5ES	6130	
Speed ZTR30 Eng. B&S Intek XRD 16.5 hp	A	0,7	BKR5ES	2460	
Speed ZTR42SE Eng. Kawa. FR651V 21.5 hp	A	0,8	BPR4ES	7222	
Speed ZTR48 SE Eng. Kawa. FR730V 24 hp	A	0,8	BPR4ES	7222	
Speed ZTR54 Eng. Kawasaki FR730V 24 hp	A	0,8	BPR4ES	7222	
Ultra 52 Kohler Courage Pro V-2 SV830 25 hp	A	0,7	BKR5ES	2460	
Ultra 61 Eng. Kohler Courage CV740 27 hp	A	0,7	BKR5ES	2460	
DOLMAR					
100 / 100 Super - Eng. Dolmar 33cc 13hp	C	0,5	BPMR6F	1270	
100s	C	0,5	BPMR6F	1270	
101 / 104 / 106	C	0,7	BMR6A	7421	Q307

					
DOLMAR					
102 - Eng. Dolmar 39cc 13 hp	C	0,5	BPMR6F	1270	
103 / 105 / 108 - Eng. Dolmar 40 cc	C	0,6	BMR6A	7421	Q307
109 , 110 (07.86-->), 110i - Dolmar 43cc	C	0,5	BPMR7A	4626	Q309
109 HappyStart	C	0,5	BPMR7A	4626	Q309
110 (--> 06.86)	C	0,5	BPMR6F	1270	
110i H	C	0,5	BPMR7A	4626	Q309
111 / 111i - Eng. Dolmar 51cc	C	0,5	BPMR7A	4626	Q309
112 / 113 / 114 / 121 / 122 / 123	C	0,6	BPMR7A	4626	Q309
112 / Super , 113 / Super - Dolmar 51.7cc	C	0,5	BPMR7A	4626	Q309
114 / 115 / 115i - Eng. Dolmar 51.7cc	C	0,5	BPMR7A	4626	Q309
115 H	C	0,5	BPMR7A	4626	Q309
115i H	C	0,5	BPMR7A	4626	Q309
116 - Eng. Dolmar 57cc	C	0,5	BPMR7A	4626	Q309
116i / 116Si / 120 - Eng. Dolmar 60cc	C	0,5	BPMR7A	4626	Q309
117 / 118 / 119 - Eng. Dolmar 60cc	C	0,5	BPMR7A	4626	Q309
118	C	0,5	BM7A	6521	
118 S	C	0,5	BPM7A	7321	Q305
119	C	0,5	BPM7A	7321	Q305
120 s (02.1987-->)	C	0,5	BPMR7A	4626	Q309
120 Super / Si - Eng. Dolmar 68cc	C	0,5	BPMR7A	4626	Q309
122 S / SL	C	0,5	BM7A	6521	
123 - Eng. Dolmar 70.0 cc	C	0,5	BPMR7A	4626	Q309
128 / 144 / 152 / 153 / 166 / 310	C	0,6	BPMR7A	4626	Q309
128 KMS4	C	0,7	BM7A	6521	
128 KMS4 Rotary	C	0,5	BPMR7A	4626	Q309
133 / Super - Eng. Dolmar 85 cc	C	0,5	BPMR7A	4626	Q309
143 - Eng. Dolmar 95 cc	C	0,5	BPMR7A	4626	Q309
160 / 308	C	0,5	BPMR7A	4626	Q309
166 - Eng. Dolmar 118cc	C	0,5	BPMR7A	4626	Q309
309	E	0,5	BPMR7A	4626	Q309
309 Eng. 70cc Dolmar	C	0,5	BPMR6A	6726	Q308
309, 343 Happy Start	E	0,7	BPMR7A	4626	Q309
343	E	0,5	BPMR7A	4626	Q309
343 Eng. 95cc Dolmar	C	0,5	BPMR6A	6726	Q308
BC 210 / 212	B	0,5	BMR6F	2144	
BC 250 / 330 / 400	B	0,5	BPMR6F	1270	
CS-246.4 C BC / C2464CBC	B	0,7	CMR4A	5474	
CS-246.4C Eng. 25.4cc	B	0,5	CMR4A	5474	
CS-2464C BC Eng. 25.4cc	B	0,5	CMR4A	5474	
G 5800, G 6100 R	C	0,7	BR7ES	5122	
GE 5800 Robin 11.0 hp	D	0,6	B6ES	7310	
GE-1100	D	0,6	BMR4A	5728	
GE-1700 I	D	0,6	BMR4A	5728	
GE-2800 IS / L Eng. Subaru EX 17	D	0,6	BR6HS	3922	Q209
GE-3200 IS / L Eng. Subaru EX 21	D	0,6	BR6HS	3922	Q209
GE-4300 IS / L Eng. Subaru EX 27	D	0,6	BR6HS	3922	Q209
HP 450	D	0,7	BPMR7A	4626	Q309
HT 01	B	0,5	BM7A	6521	
HT 02	B	0,5	BM7A	6521	
HT 2256 D	E	0,6	BMR7A	4226	
HT 2276 E	E	0,6	BMR7A	4226	
HT-2045D / 2062E Eng. Robin 1.1 hp	B	0,7	BM7A	6521	
HT-2145D / 2162E Eng. Robin 21.0cc	B	0,6	BPM7A	7321	Q305

					
DOLMAR					
HT-2249D Eng. 21cc	B	0,5	BPMR4A	6028	
HT-2256 D, HT-2276 E	E	0,6	BMR7A	4226	
HT-2256D	B	0,6	BMR7A	4226	
HT-2350 D	B	0,7	CMR6A	1223	
HT-2360 D / HT2360D	B	0,7	CMR6A	1223	
HT-2375 D / HT2375D	B	0,7	CMR6A	1223	
HT-2460	B	0,7	CMR6A	1223	
HT-2475 / HT2475	B	0,7	CMR6A	1223	
LT-160	B	0,8	BPMR6F	1270	
LT-210 Eng. 21.0cc Robin	B	0,6	BPM7A	7321	Q305
LT-250 Eng. 24.5cc Robin	B	0,6	BM7A	6521	
LT-27	B	0,6	BPMR7A	4626	Q309
LT-30 / MS-30 C	A	0,5	BPMR7A	4626	Q309
LT-30 Eng. 30.0cc Dolmar	B	0,7	BPMR7A	4626	Q309
ME-246.4	C	0,7	CMR4A	5474	
MH-246.4 D / MH2464D	B	0,7	CMR4A	5474	
MH-246.4 DF / MH2464DF	B	0,7	CMR4A	5474	
MH-246.4 DS / MH2464DS	B	0,7	CMR4A	5474	
MH-2556 Eng. 24.5cc	B	0,6	BMR7A	4226	
MP-245.4 / MP2454	E	0,7	CMR6A	1223	
MP-335.4 / MP3354	E	0,7	CMR6A	1223	
MS-20 C / MS20C	B	0,6	BPMR7A	4626	Q309
MS-20 U / MS20U	B	0,6	BPMR7A	4626	Q309
MS-20C Eng. Robin 1.1 hp	B	0,6	BM7A	6521	
MS-20C Eng. Robin 19.8cc	B	0,6	BM7A	6521	
MS-220	A	0,6	BMR7A	4226	
MS-220 / 221 / 251	B	0,7	BMR7A	4226	
MS-22C Eng. Robin 21.0cc	B	0,6	BPM7A	7321	Q305
MS-2300 / 3100	B	0,7	BMR7A	4226	
MS-230C Eng. Mitsubishi 22.6cc	B	0,5	BPMR8Y	2218	
MS-231C Eng. Mitsubishi 2 temps 22.6cc	B	0,5	BPMR8Y	2218	
MS-245.4 CE / MS2454CE	B	0,7	CMR4A	5474	
MS-245.4 Eng. 24.5cc	B	0,8	CMR4A	5474	
MS-245.4 UE / MS2454UE	B	0,7	CMR4A	5474	
MS-245.4C Eng. 24.5cc	B	0,5	CMR4A	5474	
MS-245.4U Eng. 24.5cc	B	0,5	CMR4A	5474	
MS-246.4 C / MS2464C	B	0,7	CMR4A	5474	
MS-246.4 CE / MS2464CE	B	0,7	CMR4A	5474	
MS-246.4 U / MS2464U	B	0,7	CMR4A	5474	
MS-246.4 UE / MS2464UE	B	0,7	CMR4A	5474	
MS-246.4C Eng. 25.4cc	B	0,5	CMR4A	5474	
MS-250	B	0,7	BMR7A	4226	
MS-250.4	B	0,6	CMR6A	1223	
MS-2501 Eng. Robin 1.3 kW	B	0,6	BM7A	6521	
MS-2501 Eng. Robin 24.5cc	B	0,6	BM7A	6521	
MS-2514 Eng. Robin 24.5cc	B	0,6	CMR6A	1223	
MS-252	B	0,6	BM7A	6521	
MS-252.4 C	B	0,7	CMR6A	1223	
MS-252.4 U	B	0,7	CMR6A	1223	
MS-253 Eng. Robin 24.5cc	B	0,6	BPM7A	7321	Q305
MS-256.4C Eng. 25.4cc	B	0,5	CMR4A	5474	
MS-25C	B	0,7	BPMR7A	4626	Q309
MS-25U	B	0,6	BPMR6A	6726	Q308










         Stock No Quick No					
DOLMAR					
MS-26 C	B	0,6	BPMR7A	4626	Q309
MS-26 U	B	0,6	BPMR7A	4626	Q309
MS-2600	B	0,7	BPMR7A	4626	Q309
MS-260C Eng. Mitsubishi 25.6cc	B	0,5	BPMR8Y	2218	
MS-260U Eng. Mitsubishi 25.6cc	B	0,5	BPMR8Y	2218	
MS-261C Eng. 25.6cc	B	0,5	BPMR8Y	2218	
MS-261U Eng. Mitsubishi 2 temps 25.6cc	B	0,5	BPMR8Y	2218	
MS-27 C	B	0,6	BPMR7A	4626	Q309
MS-27 U	B	0,6	BPMR7A	4626	Q309
MS-2810 Eng. Robin 1.5 hp	B	0,5	BM7A	6521	
MS-2810 Eng. Robin 27.2cc	B	0,6	BM7A	6521	
MS-30C Eng. Dolmar 30.0cc	B	0,5	BPMR7A	4626	Q309
MS-30U Eng. Dolmar 30.0cc	B	0,5	BPMR7A	4626	Q309
MS-3200 Eng. Dolmar 30.5cc	B	0,7	BPMR7A	4626	Q309
MS-3200 Eng. Robin 30.5cc	B	0,5	BPMR7A	4626	Q309
MS-3202	B	0,6	BMR7A	4226	
MS-3202 E	B	0,6	BMR7A	4226	
MS-3210 Eng. Dolmar 30.5cc	B	0,7	BPMR7A	4626	Q309
MS-3212	B	0,6	BMR7A	4226	
MS-3300 Eng. Dolmar 33.0cc	B	0,6	BMR7A	4226	
MS-330C Eng. Mitsubishi 32.6cc	B	0,5	BPMR8Y	2218	
MS-330U Eng. Mitsubishi 32.6cc	B	0,5	BPMR8Y	2218	
MS-331C Eng. Mitsubishi 2 temps 32.6cc	B	0,5	BPMR8Y	2218	
MS-331U Eng. Mitsubishi 2 temps 32.6cc	B	0,5	BPMR8Y	2218	
MS-335.4 K	B	0,7	CMR4A	5474	
MS-335.4 U / MS3354U	B	0,7	CMR4A	5474	
MS-335.4C Eng. 33.5cc	B	0,5	CMR4A	5474	
MS-34 C	B	0,6	BPMR7A	4626	Q309
MS-34 U	B	0,6	BPMR7A	4626	Q309
MS-352.4 C / MS3524C	B	0,7	CMR6A	1223	
MS-352.4 R / MS3524R	B	0,7	CMR6A	1223	
MS-352.4 U / MS3524U	B	0,7	CMR6A	1223	
MS-4211	B	0,6	BPMR7A	4626	Q309
MS-430 U / MS430U	B	0,6	BPMR8Y	2218	
MS-430.4 C / MS4304C	B	0,7	CMR6A	1223	
MS-430.4 U / MS4304U	B	0,7	CMR6A	1223	
MS-4300.4 R / MS43004R	B	0,7	CMR6A	1223	
MS-4300.4 U / MS43004U	B	0,7	CMR6A	1223	
PB 250	E	0,7	BMR7A	4226	
PB 500R	E	0,7	BPMR7A	4626	Q309
PB-250	E	0,6	BMR7A	4226	
PB-250.4 / PB2504	E	0,7	CMR6A	1223	
PB-7600.4	E	0,7	CMR6A	1223	
PB-7650.4	E	0,7	CMR6A	1223	
PB-7650.4 H	E	0,7	CMR6A	1223	
PB-7660.4	E	0,7	CMR6H	3365	
PB-7660.4 H	E	0,7	CMR6H	3365	
PC 6412	E	0,5	BPMR7A	4626	Q309
PC 7314	E	0,5	BPMR7A	4626	Q309
PC-6112 / PC6112	E	0,5	BPMR7A	4626	Q309
PC-6114 / PC6114	E	0,5	BPMR7A	4626	Q309
PC-6212 HappyStart	E	0,5	BPMR7A	4626	Q309
PC-6214 HappyStart	E	0,5	BPMR7A	4626	Q309

         Stock No Quick No					
DOLMAR					
PC-6412 / 7314	E	0,7	BPMR7A	4626	Q309
PC-6412 D	E	0,5	BPMR7A	4626	Q309
PC-6412 S	E	0,5	BPMR7A	4626	Q309
PC-6414 D	E	0,5	BPMR7A	4626	Q309
PC-6414 S	E	0,5	BPMR7A	4626	Q309
PC-7312 D	E	0,5	BPMR7A	4626	Q309
PC-7312 HappyStart	E	0,5	BPMR7A	4626	Q309
PC-7312 S	E	0,5	BPMR7A	4626	Q309
PC-7314 D	E	0,5	BPMR7A	4626	Q309
PC-7314 HappyStart	E	0,5	BPMR7A	4626	Q309
PC-7314 S	E	0,5	BPMR7A	4626	Q309
PC-7412 / PC7412	E	0,5	BPMR7A	4626	Q309
PC-7414 / PC7414	E	0,5	BPMR7A	4626	Q309
PC-7612 V / PC7612V	E	0,5	CMR6H	3365	
PC-7614 V / PC7614V	E	0,5	CMR6H	3365	
PC-8114	E	0,5	BPMR7A	4626	Q309
PC-8116	E	0,5	BPMR7A	4626	Q309
PC-8116 D	E	0,5	BPMR7A	4626	Q309
PC-8216 / PC8216	E	0,5	BPMR7A	4626	Q309
PD 491	E	0,6	BPMR7A	4626	Q309
PD-491	E	0,6	BPMR7A	4626	Q309
PM-4035 / 4645 SE / 5355 S / 5355 SE	A	0,6	B2-LM	1147	
PM-4040 / 4045 / 4640 HSM / 4645	A	0,6	BR2-LM	5798	Q310
PM-43 / 48 / 48 S	A	0,6	BR2-LM	5798	Q310
PM-4645 S / S2 / S2E / 5360 S3CP	A	0,6	BR2-LM	5798	Q310
PM-4650HS Eng. Honda GXV140	A	0,7	BPR6ES	7822	
PS-32 Eng. 32cc Dolmar	C	0,5	CMR7A	7543	
PS-33 / 330	C	0,5	BPMR6F	1270	
PS-3300 TH - Eng. Tanaka 32.3cc	C	0,5	BMR6A	7421	Q307
PS-34 - Eng. Dolmar 33cc	C	0,5	BPMR7A	4626	Q309
PS-340 / 341 - Eng. Dolmar 33cc	C	0,5	BPMR6F	1270	
PS-3410 / 4600 / 4605 / 5000 / 5105	C	0,5	BPMR7A	4626	Q309
PS-344	C	0,5	BPMR6F	1270	
PS-35 / 41 / 45	C	0,5	BPMR7A	4626	Q309
PS-35, PS-350 Eng. 35cc Dolmar	C	0,5	BPMR7A	4626	Q309
PS-351 Eng. 34.7cc Dolmar	C	0,5	CMR7A	7543	
PS-400 / 401 - Eng. Dolmar 39cc	C	0,5	BPMR6F	1270	
PS-410/33 , 411/33	C	0,5	BPMR6F	1270	
PS-420 , 500	C	0,5	BPMR7A	4626	Q309
PS-420 Eng. 42cc Dolmar	C	0,5	BPMR7A	4626	Q309
PS-421 Eng. 42.4cc Dolmar	C	0,5	CMR7A	7543	
PS-45 Eng. 45.1cc Dolmar	C	0,5	BPMR7A	4626	Q309
PS-460 - Eng. Dolmar 45.6cc	C	0,5	BPMR7A	4626	Q309
PS-510 - Eng. Dolmar 49.9cc	C	0,5	BPMR7A	4626	Q309
PS-5100S, PS-5105H Eng. 50cc Dolmar	C	0,5	BPMR7A	4626	Q309
PS-5100S / 6000i / H - Eng. Dolmar 60cc	C	0,5	BPMR7A	4626	Q309
PS-540 Eng. Dolmar 54cc	C	0,5	BPMR7A	4626	Q309
PS-6100 Eng. 61cc Dolmar	C	0,5	BPMR7A	4626	Q309
PS-6400 - Eng. Dolmar 64cc	C	0,8	BPMR7A	4626	Q309
PS-6800i / H - Eng. Dolmar 68cc	C	0,8	BPMR7A	4626	Q309
PS-7300 - Eng. Dolmar 73 cc	C	0,5	BPMR7A	4626	Q309
PS-7310 / 7310H Eng. 72.6cc Dolmar	C	0,5	BPMR7A	4626	Q309
PS-7900 - Eng. Dolmar 79cc	C	0,5	BPMR7A	4626	Q309

						Stock No	Quick No
DOLMAR							
PS-7910 Eng. Dolmar 78.5cc	C	0,5	BPMR7A	4626	Q309		
PS-7910H Eng. Dolmar 78.5cc	C	0,5	BPMR7A	4626	Q309		
PS-7910W Eng. Dolmar 78.5cc	C	0,5	BPMR7A	4626	Q309		
PS-7910XD Eng. Dolmar 78.5cc	C	0,5	BPMR7A	4626	Q309		
PS-9000 / 9010 - Eng. Dolmar 90cc	C	0,5	BPMR7A	4626	Q309		
PS-9010i - Eng. Dolmar 5.1 KW	C	0,5	BPMR7A	4626	Q309		
PV-4034	A	0,6	BR2-LM	5798	Q310		
S6000	C	0,5	BPMR7A	4626	Q309		
TM 85.13 / 85.13 H / 102.13 / 102.17 H	A	0,6	BKR5ES	2460			
DUNLAP							
Eng. B&S	A	0,7	BR2-LM	5798	Q310		
Eng. Power Product	A	0,6	BR6S	3522			
DUO-THERM							
all models	A	0,7	BR2-LM	5798	Q310		
DYNAHOE							
3/4 Ton Eng. Perkins G4-203	E	0,6	BP5ES	6511			
Continental F244	E	0,6	AB-6	2910			
DYNAMARK							
Eng. B&S 11.0 / 12.0 / 12.5 hp	A	0,7	BR2-LM	5798	Q310		
Eng. B&S 3.5 / 3.75 / 4.0 / 5.0 hp	A	0,7	BR2-LM	5798	Q310		
Eng. B&S Twin	A	0,7	BR2-LM	5798	Q310		
Eng. Kawasaki Ref Liq V-Twin 20.0 hp	A	0,8	BMR6A	7421	Q307		
Eng. Tecumseh	A	0,7	BR6S	3522			
DYNAMOW							
All chain saw models	A	0,7	BR2-LM	5798	Q310		
Eng. Ford 1.1 / 1.3L	A	0,9	BPR6EFS	3623			
Eng. Kawasaki Liq. V-Twin 29.0 hp	A	0,8	BPR5ES	7422			
Eng. Kawasaki Ref. Liquid V-Twin 20.0 hp	A	0,8	BMR6A	7421	Q307		
Eng. Kawasaki V-Twin 23.0 hp	A	0,8	BPR5ES	7422			
Eng. Kohler V-Twin 25.0 hp	A	0,9	BKR5E	7938			
EAGER BEAVER							
Eng. B&S	A	0,7	BR2-LM	5798	Q310		
EASY WAY							
all models	A	0,5	BR2-LM	5798	Q310		
EATON							
8767 / 8768-9	C	0,8	BR6S	3522			
8930 / 8932-3	C	0,6	BMR6A	7421	Q307		
Eng. B&S	A	0,7	BR2-LM	5798	Q310		
Eng. Tecumseh	A	0,6	BR4-LM	4133			

						Stock No	Quick No
ECHO							
100 / 601	C	0,6	BMR6A	7421	Q307		
1001VL / 2800 / 3000	C	0,6	BPMR7A	4626	Q309		
280E / 290EVL / 300EVL	C	0,6	BPMR6A	6726	Q308		
280EP / 301 / 302/S / 304	C	0,6	BMR6A	7421	Q307		
315 / 330 / 351VL / 451VL / 452VL	C	0,6	BMR6A	7421	Q307		
3400 / 3450 / 3900 / 4000 / 4400 / 4500	C	0,6	BPMR7A	4626	Q309		
400EVL / 500EVL	C	0,6	BPMR6A	6726	Q308		
510EVL / 550EVL / 601EVL / 602VL	C	0,6	BPMR7A	4626	Q309		
601S / 601SVL / 602EVL	C	0,6	BMR6A	7421	Q307		
60S / 80Z / 801 / 802 / S290	C	0,6	BMR6A	7421	Q307		
610EVL / 620VL	C	0,6	BPMR7A	4626	Q309		
650EVL , 701SVL / VL	C	0,6	BMR6A	7421	Q307		
650EVL P , 660EVL P / VL	C	0,6	BPMR7A	4626	Q309		
6700 / 8000 / 4600 / 5000	C	0,6	BPMR7A	4626	Q309		
750EVL P / 852EVL / 900EVL	C	0,6	BPMR7A	4626	Q309		
A-14 10.6 kW , A-16 12.1kW - Eng. B&S	A	0,7	BCPR5ES	6130			
A-18 13.2 kW - Eng. B&S	A	0,7	BCPR5ES	6130			
CLS 4600	B	0,6	BPM7A	7321	Q305		
CLS-4610	C	0,6	BPM7A	7321	Q305		
CS-1001VL	C	0,6	BMR6A	7421	Q307		
CS-2510TES	C	0,6	CMR7H	3066			
CS-2511TES	C	0,6	CMR7H	3066			
CS-260 T / TES	C	0,6	BPMR7A	4626	Q309		
CS-2600 / ES	C	0,6	BPMR7A	4626	Q309		
CS-2700ES	C	0,6	BPMR7A	4626	Q309		
CS-270WES	C	0,6	BPMR7A	4626	Q309		
CS-271T Eng. 26.9cc	C	0,6	BPM8Y	2057			
CS-280EG / EVL	C	0,6	BMR6A	7421	Q307		
CS-280T / TES	C	0,6	BPMR8Y	2218			
CS-280WES/C	C	0,6	BPMR8Y	2218			
CS-281WES	C	0,6	BPMR8Y	2218			
CS-281WESC	C	0,6	BPMR8Y	2218			
CS-285EVL / 290EVL	C	0,6	BMR6A	7421	Q307		
CS-300, CS-300-14 Eng. 30.1cc (Serie ->02)	C	0,6	BPM8Y	2057			
CS-300, CS-300-14 Eng. 30.1cc (Serie 04->)	C	0,6	BPMR8Y	2218			
CS-3000	C	0,6	BPMR7A	4626	Q309		
CS-300EVL	C	0,6	BPMR6Y	5256			
CS-301 (Serie ->02-04<-)	C	0,6	BPM8Y	2057			
CS-301 (Serie ->03)	C	0,6	BPMR8Y	2218			
CS-303T Eng. 30.1cc	C	0,6	BPM8Y	2057			
CS-305 Eng. 30.1cc	C	0,6	BPMR8Y	2218			
CS-3050	C	0,6	BPMR7A	4626	Q309		
CS-306	C	0,6	BPMR7A	4626	Q309		
CS-30EVL	C	0,6	BMR6A	7421	Q307		
CS-310 Eng. 30.5cc	C	0,6	BPM8Y	2057			
CS-310ES	C	0,6	BPMR8Y	2218			
CS-320EVL / 330EVL	C	0,6	BMR6A	7421	Q307		
CS-320T	C	0,6	BPMR8Y	2218			
CS-320TES	C	0,6	BPMR8Y	2218			
CS-330T Eng. 32.6cc	C	0,6	BPMR8Y	2218			
CS-332	C	0,6	BPMR7A	4626	Q309		
CS-340 Eng. 33.4cc	C	0,6	BPMR8Y	2218			
CS-3400	C	0,6	BPMR7A	4626	Q309		

        						Stock No	Quick No
ECHO							
CS-341 Eng. 33.4cc	C	0,6	BPM8Y	2057			
CS-345 Eng. 33.4cc	C	0,6	BPMR8Y	2218			
CS-3450	C	0,6	BPMR7A	4626	Q309		
CS-346 Eng. 33.4cc	C	0,6	BPM8Y	2057			
CS-3500	C	0,6	BPMR7A	4626	Q309		
CS-3501	C	0,6	BPMR7A	4626	Q309		
CS-350T	C	0,6	BPMR7A	4626	Q309		
CS-350TES	C	0,6	BPMR7A	4626	Q309		
CS-351VL	C	0,6	BMR6A	7421	Q307		
CS-351WES	C	0,6	BPMR7A	4626	Q309		
CS-352 Eng. 34cc	C	0,6	BPM8Y	2057			
CS-352ES	C	0,6	BPMR8Y	2218			
CS-355T Eng. 35.8cc	C	0,6	BPM8Y	2057			
CS-3600	C	0,6	BPMR7A	4626	Q309		
CS-360T Eng. 36.3cc	C	0,6	BPMR8Y	2218			
CS-360TES	C	0,6	BPMR8Y	2218			
CS-360WES/C	C	0,6	BPMR8Y	2218			
CS-361WES / C	C	0,6	BPMR8Y	2218			
CS-370 Eng. 36.3cc	C	0,6	BPM8Y	2057			
CS-3700	C	0,6	BPMR7A	4626	Q309		
CS-3700ES	C	0,6	BPMR7A	4626	Q309		
CS-370ES	C	0,6	BPMR8Y	2218			
CS-3900	C	0,6	BPM6A	7021	Q304		
CS-400 Eng. 40.2cc	C	0,6	BPM8Y	2057			
CS-400EVL	C	0,6	BPM6A	7021	Q304		
CS-4200 / ES	C	0,6	BPMR7A	4626	Q309		
CS-420ES	C	0,6	BPMR8Y	2218			
CS-440 Eng. 43.6cc	C	0,6	BPMR8Y	2218			
CS-4400	C	0,6	BPMR7A	4626	Q309		
CS-440EVL	C	0,6	BPMR7A	4626	Q309		
CS-450	C	0,6	BPMR8Y	2218			
CS-4500 / 4600 / 4601 / 5500 / 5501	C	0,6	BPM7A	7321	Q305		
CS-450P Eng. 45cc	C	0,6	BPM8Y	2057			
CS-451VL / 452VL	C	0,6	BMR6A	7421	Q307		
CS-5000	C	0,6	BPM7A	7321	Q305		
CS-500ES	C	0,6	BPMR8Y	2218			
CS-500P Eng. 50.2cc	C	0,6	BPM8Y	2057			
CS-500VL / EVL	C	0,6	BPMR6A	6726	Q308		
CS-501SX	C	0,6	BPMR8Y	2218			
CS-501SXH	C	0,6	BPMR8Y	2218			
CS-510	C	0,6	BPMR8Y	2218			
CS-5100	C	0,6	BPMR7A	4626	Q309		
CS-510EVL Eng. 49.3cc	C	0,6	BPMR7A	4626	Q309		
CS-520 Eng. 50.1cc, (Serie ->05)	C	0,6	BPM8Y	2057			
CS-520 Eng. 50.1cc, (Serie ->05-07<-)	C	0,7	BPM7A	7321	Q305		
CS-520 Eng. 50.1cc, (Serie 07->)	C	0,6	BPMR8Y	2218			
CS-550	C	0,7	BPMR8Y	2218			
CS-550P Eng. 54.1cc	C	0,6	BPMR8Y	2218			
CS-590	C	0,6	BPMR8Y	2218			
CS-590 Timber Wolf Eng. 59.8cc	C	0,6	BPM8Y	2057			
CS-600	C	0,6	BPMR8Y	2218			
CS-600P Eng. 59.8cc	C	0,6	BPM8Y	2057			
CS-601/ S / SVL / EVL	C	0,6	BMR6A	7421	Q307		










        						Stock No	Quick No
ECHO							
CS-602VL	C	0,6	BPMR7A	4626	Q309		
CS-60S	C	0,6	BMR6A	7421	Q307		
CS-610	C	0,6	BPMR8Y	2218			
CS-620P, CS-620PW Eng. 59.8cc	C	0,6	BPM8Y	2057			
CS-620SX	C	0,6	BPMR8Y	2218			
CS-650EVL / 660EVL	C	0,6	BPMR7A	4626	Q309		
CS-670 Eng. 66.7cc, (Serie ->03)	C	0,7	BPMR7A	4626	Q309		
CS-6700 Eng. 66.7cc	C	0,6	BPM7A	7321	Q305		
CS-6700 Eng. Type 1E	C	0,6	BPM8Y	2057			
CS-6701	C	0,6	BPMR8Y	2218			
CS-6703	C	0,6	BPMR7A	4626	Q309		
CS-680	C	0,6	BPMR7A	4626	Q309		
CS-701 / VL / SVL	C	0,6	BMR6A	7421	Q307		
CS-702VL / 702EVL / 750VL / 750EVL	C	0,6	BPMR7A	4626	Q309		
CS-8000 Eng. 80.7cc	C	0,6	BPM7A	7321	Q305		
CS-8002	C	0,6	BPMR7A	4626	Q309		
CS-900EVL	C	0,6	BPMR7A	4626	Q309		
CSAH 302, DM 9	B	0,6	BMR6A	7421	Q307		
CSG-680	E	0,6	BPMR7A	4626	Q309		
CSO-1200	C	0,6	BPMR7A	4626	Q309		
CST-600EVL	C	0,6	BPMR7A	4626	Q309		
DM 3500 / 4100 / 4500	D	0,6	BMR6A	7421	Q307		
DM 4600 / 4610 / 5500 / 6100 / 6110	D	0,6	BPMR7A	4626	Q309		
DM 9 / 9A / 9M	B	0,7	BM6A	5921	Q303		
E-130G/HY , E-2000HY 8.5 kW - Eng. B&S	A	0,6	BR2-LM	5798	Q310		
E-150HY 11.1 kW - B&S	A	0,7	BCPR5ES	6130			
EA-410	E	0,7	BPM7A	7321	Q305		
EDR-2400	E	0,6	BPMR7A	4626	Q309		
EG 1200	D	0,6	BR6HS	3922	Q209		
EG 1500	D	0,6	BPR4HS	7823			
EG 1800	D	0,7	BM6A	5921	Q303		
EG 2300	D	0,6	BPR4HS	7823			
EG 2400 (-93)	D	0,6	BPR4HS	7823			
EG 2400 (94-)	D	0,6	BR6HS	3922	Q209		
EG 2600	D	0,6	BMR4A	5728	Q306		
EG 3500	D	0,6	BPM4A	5928			
EG 3501 (-93)	D	0,6	BPR4HS	7823			
EG 3501 (94-)	D	0,7	BPR6HS	7022	Q214		
EG 4300	D	0,5	BPR4HS	7823			
EG 4300 E	D	0,5	BPR4HS	7823			
EG 460	D	0,7	BKR5E	7938			
EG 4601	D	0,7	BKR5E	7938			
EG 550	D	0,6	BPM4A	5928			
EG 5500 E	D	0,5	BPR4HS	7823			
EG 5600 E	D	0,7	BKR5E	7938			
EG 5601	D	0,7	BKR5E	7938			
EG 650 (-93)	D	0,6	BPM4A	5928			
EG 650 (94-)	D	0,6	BMR4A	5728	Q306		
EG 750	D	0,6	BPM4A	5928			
EG 7600 E	D	0,7	BKR5E	7938			
EG 7601	D	0,7	BKR5E	7938			
Eng. B&S 5.0 hp / Kohler 8.0 hp	D	0,6	B2-LM	1147			
Eng. B&S Vanguard 9.0 / 11.0 hp	D	0,7	BKR5E	7938			










ECHO				
Eng. B&S Vanguard V-Twin 16.0 hp	D	0,7	BKR5E	7938
Eng. Kohler OHV 14.0 hp	D	0,7	BKR5E	7938
ES-1000	E	0,6	BPM7A	7321 Q305
ES-2000	E	0,6	BPM7A	7321 Q305
ES-2100	E	0,6	BPMR7A	4626 Q309
ES-2400	E	0,6	BPMR7A	4626 Q309
ES-250ES	E	0,6	BPMR8Y	2218
ES-255ES	E	0,6	BPMR8Y	2218
GE 200E	D	0,6	BM6A	5921 Q303
GE 36 DGY / 50 DGY / 75 DGY / 90 DGY	D	0,6	BPM4A	5928
GT 1000	B	0,5	BMR6A	7421 Q307
GT 1100	B	0,7	BPMR7A	4626 Q309
GT 160	B	0,6	BMR6A	7421 Q307
GT 160 A	B	0,6	BMR6A	7421 Q307
GT 160 AE	B	0,6	BMR6A	7421 Q307
GT 200	B	0,6	BMR6A	7421 Q307
GT 2000	B	0,6	BPM7A	7321 Q305
GT 2000 EZR Serial # Prefix 03	B	0,6	BPM7A	7321 Q305
GT 2000 EZR Serial # Prefix 04	B	0,6	BPMR7A	4626 Q309
GT 2000 R Serial # Prefix 03	B	0,6	BPM7A	7321 Q305
GT 2000 SB	B	0,6	BPM7A	7321 Q305
GT 2010	B	0,7	BPMR7A	4626 Q309
GT 2100	B	0,6	BPM7A	7321 Q305
GT 2200	B	0,6	BPM7A	7321 Q305
GT 225 Eng. 21.2cc	B	0,6	BPMR8Y	2218
GT 225 i Eng. 21.2cc	B	0,6	BPMR8Y	2218
GT 230 Serial # Prefix 05	B	0,6	BPM8Y	2057
GT 230 Serial # Prefix 07	B	0,8	BPMR8Y	2218
GT 231 Serial Prefix 02	B	0,6	BPM7A	7321 Q305
GT 231 Serial Prefix 06	B	0,6	BPM8Y	2057
GT 2400	B	0,6	BPM7A	7321 Q305
GT-2150	B	0,6	BPMR7A	4626 Q309
GT-2150SI	B	0,6	BPMR7A	4626 Q309
GT-220ES	B	0,6	BPMR8Y	2218
GT-222ES	B	0,6	BPMR8Y	2218
GTB 2103	B	0,6	BPMR7A	4626 Q309
GTL 140	B	0,6	BMR6A	7421 Q307
GTL 140 A	B	0,6	BMR6A	7421 Q307
GTL 140 B	B	0,6	BMR6A	7421 Q307
HC 1000 / 1001	C	0,6	BMR6A	7421 Q307
HC 140	B	0,6	BMR6A	7421 Q307
HC 140 / 150i / 160 / 160A	B	0,6	BMR6A	7421 Q307
HC 150 / 160 / 180	B	0,6	BPMR7A	4626 Q309
HC 150 i Serial # Prefix 05, 06, 08 & 09	B	0,6	BPM8Y	2057
HC 150 i Serial # Prefix 07 & 10	B	0,6	BPMR8Y	2218
HC 150 Serial # Prefix 05, 06, 08 & 09	B	0,6	BPM8Y	2057
HC 150 Serial # Prefix 07 & 10	B	0,6	BPMR8Y	2218
HC 1500	B	0,6	BPM7A	7321 Q305
HC 1500	E	0,6	BPM6A	7021 Q304
HC 1500 / 1600 / 2000	E	0,6	BPMR7A	4626 Q309
HC 151 i Serial # Prefix 05, 06, 08 & 09	B	0,6	BPM8Y	2057
HC 151 Serial # Prefix 02	B	0,6	BPM8Y	2057
HC 151 Serial # Prefix 05, 06, 08 & 09	B	0,6	BPM8Y	2057










ECHO				
HC 152 Eng. 21.2cc	B	0,6	BPMR8Y	2218
HC 155 Eng. 21.2cc	B	0,6	BPMR8Y	2218
HC 160	B	0,6	BMR6A	7421 Q307
HC 160 A	B	0,6	BMR6A	7421 Q307
HC 160 Serial # Prefix 05, 06, 08 & 09	B	0,6	BPM8Y	2057
HC 160 Serial # Prefix 07 & 10	B	0,6	BPMR8Y	2218
HC 1600	B	0,6	BPM7A	7321 Q305
HC 1600	E	0,6	BPM7A	7321 Q305
HC 161 Serial # Prefix 02	B	0,6	BPM7A	7321 Q305
HC 161 Serial # Prefix 05, 06, 08 & 09	B	0,6	BPM8Y	2057
HC 165 Eng. 21.2cc	B	0,6	BPMR8Y	2218
HC 180 Serial # Prefix 05, 06, 08 & 09	B	0,6	BPM8Y	2057
HC 180 Serial # Prefix 07 & 10	B	0,6	BPMR8Y	2218
HC 181 Serial # Prefix 05, 06, 08 & 09	B	0,6	BPM8Y	2057
HC 185 Eng. 21.2cc	B	0,6	BPMR8Y	2218
HC 200	B	0,6	BMR6A	7421 Q307
HC 200 / 200AE / 210E / 210AE	C	0,6	BMR6A	7421 Q307
HC 200 AE	B	0,6	BMR6A	7421 Q307
HC 200 E	B	0,6	BMR6A	7421 Q307
HC 200 Serial # Prefix 05, 06, 08 & 09	B	0,6	BPM8Y	2057
HC 200 Serial # Prefix 07 & 10	B	0,6	BPMR8Y	2218
HC 2000	B	0,6	BPM7A	7321 Q305
HC 201 Serial # Prefix 02	B	0,6	BPM8Y	2057
HC 201 Serial # Prefix 05, 06, 08 & 09	B	0,6	BPM8Y	2057
HC 210 E	B	0,6	BMR6A	7421 Q307
HC 2100	B	0,6	BPM7A	7321 Q305
HC 2100	C	0,6	BPMR7A	4626 Q309
HC 220 E	B	0,6	BMR6A	7421 Q307
HC 230 Serial # Prefix 05 & 06	B	0,6	BPM8Y	2057
HC 230 Serial # Prefix 07	B	0,6	BPMR8Y	2218
HC 2300	E	0,6	BPM7A	7321 Q305
HC 231 Serial # Prefix 05 & 06	B	0,6	BPM8Y	2057
HC 231 Serial # Prefix 07	B	0,6	BPMR8Y	2218
HC 233 Serial # Prefix 02	B	0,6	BPM7A	7321 Q305
HC 233 Serial # Prefix 06	B	0,6	BPM8Y	2057
HC 234 Serial # Prefix 02	B	0,6	BPM7A	7321 Q305
HC 234 Serial # Prefix 06	B	0,6	BPM8Y	2057
HC 235 Eng. 21.2cc	B	0,6	BPMR8Y	2218
HC 2400	B	0,6	BPM7A	7321 Q305
HC 2400	C	0,6	BPMR7A	4626 Q309
HC 2410	B	0,6	BPM7A	7321 Q305
HC 245 Eng. 21.2cc	B	0,6	BPMR8Y	2218
HC-155ES	B	0,6	BPMR8Y	2218
HC-160 / -210 / -1000 / -1500	C	0,6	BM6A	5921 Q303
HC-1600	B	0,6	BPMR7A	4626 Q309
HC-30ES	B	0,6	BPMR7A	4626 Q309
HC-30ESW	B	0,6	BPMR7A	4626 Q309
HC-331ES	B	0,6	BPMR8Y	2218
HC-341ES	B	0,6	BPMR8Y	2218
HC-40ES	B	0,6	BPMR7A	4626 Q309
HCA 2400	B	0,6	BPM7A	7321 Q305
HCA 2400	C	0,6	BPMR7A	4626 Q309
HCA 2410	C	0,6	BPM7Y	4921










ECHO				
HCA 260 Serial # Prefix 05 & 06	B	0,6	BPM8Y	2057
HCA 260 Serial # Prefix 07	B	0,6	BPMR8Y	2218
HCA 261 Serial # Prefix 02	B	0,6	BPM7A	7321 Q305
HCA 261 Serial # Prefix 05 & 06	B	0,6	BPM8Y	2057
HCA 266 Eng. 25.4cc	B	0,6	BPM8Y	2057
HCA-2500	B	0,6	BPMR7A	4626 Q309
HCA-265/ES	B	0,6	BPMR8Y	2218
HCA-265ES	B	0,6	BPMR8Y	2218
HCA-265ES-LW	B	0,6	BPMR8Y	2218
HCAS-236ES-LW	B	0,6	BPMR8Y	2218
HCR 150	C	0,6	BPMR7A	4626 Q309
HCR 150 Serial # Prefix 05 & 06	B	0,6	BPM8Y	2057
HCR 150 Serial # Prefix 07	B	0,6	BPMR8Y	2218
HCR 1500	B	0,6	BPM7A	7321 Q305
HCR 1500	C	0,6	BPMR6A	6726 Q308
HCR 151 Serial # Prefix 02	B	0,6	BPM7A	7321 Q305
HCR 151 Serial # Prefix 05 & 06	B	0,6	BPM8Y	2057
HCR 2400	B	0,6	BPM7A	7321 Q305
HCR-1510	B	0,6	BPMR7A	4626 Q309
HCR-161ES	B	0,6	BPMR8Y	2218
HCR-165ES	B	0,6	BPMR8Y	2218
HCR-171ES	B	0,6	BPMR8Y	2218
HCR-185ES	B	0,6	BPMR8Y	2218
HDTP 2001	C	0,6	BR6HS	3922 Q209
HDTP 3001	C	0,6	BR6HS	3922 Q209
HO-13-93C 9.6kW - Eng. Honda	A	0,6	BPR5ES	7422
HT 200	B	0,6	BMR6A	7421 Q307
KE 140DA / 200DA	B	0,6	BM6A	5921 Q303
KEC 340 / 400 / 440	B	0,6	B8HS	5510 Q205
KED 160	B	0,6	B6S	3510 Q302
KED 202E	B	0,6	BM6A	5921 Q303
KED 301E	B	0,6	BM6A	5921 Q303
KED 50/2B	B	0,6	B-4H	4110
LM-204 / LM-204P / LM-214 / LM-214P	A	0,7	BR2-LM	5798 Q310
LM-212 / LM-212P / LM-212PS / LMC-212	A	0,7	BPMR6A	6726 Q308
MB-440	E	0,6	BPMR7A	4626 Q309
MB-580	E	0,6	BPMR7A	4626 Q309
PAS-2400	B	0,6	BPMR7A	4626 Q309
PAS-265ES	B	0,6	BPMR8Y	2218
PB 2455	E	0,6	BPM7Y	4921
PB 6000	E	0,6	BPM7Y	4921
PB-2105	E	0,6	BPMR7A	4626 Q309
PB-2405	E	0,6	BPMR7A	4626 Q309
PB-24LN	E	0,6	BPMR7A	4626 Q309
PB-250	E	0,6	BPMR8Y	2218
PB-251	E	0,6	BPMR8Y	2218
PB-260L	E	0,6	BPMR7A	4626 Q309
PB-260LS	E	0,6	BPMR7A	4626 Q309
PB-260LSi	E	0,6	BPMR7A	4626 Q309
PB-265-ESL	E	0,6	BPMR8Y	2218
PB-265ESLT	E	0,6	BPMR8Y	2218
PB-4500	E	0,6	BPM7A	7321 Q305
PB-4600	E	0,6	BPMR7A	4626 Q309










ECHO				
PB-46LN	E	0,6	BPMR7A	4626 Q309
PB-500	E	0,6	BPMR8Y	2218
PB-580	E	0,6	BPMR8Y	2218
PB-6000	E	0,6	BPMR7A	4626 Q309
PB-650	E	0,6	BPMR8Y	2218
PB-655	E	0,6	BPMR8Y	2218
PB-755	E	0,6	BPMR8Y	2218
PB-760LN	E	0,6	BPMR6Y	5256
PB-770	E	0,6	BPMR8Y	2218
PE 2000	B	0,6	BPM7A	7321 Q305
PE 201	B	0,6	BPM7A	7321 Q305
PE 231	B	0,6	BPM7A	7321 Q305
PE 260	B	0,6	BPMR7A	4626 Q309
PE 2601	B	0,6	BPM7A	7321 Q305
PE 261	B	0,6	BPM7A	7321 Q305
PE 310	B	0,6	BPM7A	7321 Q305
PE 3100	B	0,6	BPM7A	7321 Q305
PP-600	B	0,6	BPMR7A	4626 Q309
PP-800	B	0,6	BPMR7A	4626 Q309
PPF-2100	B	0,6	BPMR7A	4626 Q309
PPF-2110	B	0,6	BPMR7A	4626 Q309
PPT-1200	B	0,6	BPMR7A	4626 Q309
PPT-2100	B	0,6	BPMR7A	4626 Q309
PPT-235ES	B	0,6	BPMR8Y	2218
PPT-236ES	C	0,6	BPMR8Y	2218
PPT-265	C	0,7	BPMR8Y	2218
PPT-265ES	C	0,7	BPMR8Y	2218
PPT-265H	C	0,7	BPMR8Y	2218
PPT-265S	C	0,7	BPMR8Y	2218
PPT-300ES	C	0,7	BPMR8Y	2218
QV-670 Eng. 66.7cc, (Serie ->03)	C	0,7	BPM7A	7321 Q305
QV-670 Eng. 66.7cc, (Serie 04->)	C	0,7	BPMR7A	4626 Q309
QV-6700 Eng. 66.7cc	C	0,6	BPM8Y	2057
QV-675 Eng. 66.7cc, (Serie ->03)	C	0,7	BPM7A	7321 Q305
QV-675 Eng. 66.7cc, (Serie 04->)	C	0,7	BPMR7A	4626 Q309
QV-6750 Eng. 66.7cc, (Serie ->03)	C	0,7	BPM7A	7321 Q305
QV-6750 Eng. 66.7cc,(Serie 04->)	C	0,7	BPMR7A	4626 Q309
QV-8000 Eng. 80.7cc	C	0,7	BPM7A	7321 Q305
QV-8050 Eng. 80.7cc	C	0,7	BPM7A	7321 Q305
RM 200 E	B	0,6	BM6A	5921 Q303
RM 250	B	0,6	BPMR7A	4626 Q309
RM 281	B	0,6	BPMR7A	4626 Q309
RM 303 E	B	0,6	BM6A	5921 Q303
RM 310	B	0,6	BPMR7A	4626 Q309
RM 311	B	0,6	BPMR7A	4626 Q309
RM 356	B	0,6	BPMR7A	4626 Q309
RM 380	B	0,6	BPMR7A	4626 Q309
RM-510ES	B	0,6	BPMR7A	4626 Q309
RMA 2530	B	0,6	BPMR7A	4626 Q309
RMB 250	B	0,6	BPMR7A	4626 Q309
RMB 303 E	B	0,6	BM6A	5921 Q303
RMB 310	B	0,6	BPMR7A	4626 Q309
RMB 311	B	0,6	BPMR7A	4626 Q309








        						Stock No	Quick No
ECHO							
RMHB 230	B	0,6	BPMR7A	4626	Q309		
SHC 1700	B	0,6	BPM7A	7321	Q305		
SHC 210 Serial # Prefix 05, 06, 08 & 09	B	0,6	BPM8Y	2057			
SHC 210 Serial # Prefix 07 & 10	B	0,6	BPMR8Y	2218			
SHC 2100	B	0,6	BPM7A	7321	Q305		
SHC 211 Serial # Prefix 02	B	0,6	BPM7A	7321	Q305		
SHC 211 Serial # Prefix 05, 06, 08 & 09	B	0,6	BPM8Y	2057			
SHC 212 Serial # Prefix 09	B	0,6	BPM8Y	2057			
SHC 225 Eng. 21.2cc	B	0,6	BPMR8Y	2218			
SHC 225 S Eng. 21.2cc	B	0,6	BPMR8Y	2218			
SHC 2400	B	0,6	BPM7A	7321	Q305		
SHC 260 Serial # Prefix 05 & 06	B	0,6	BPM8Y	2057			
SHC 260 Serial # Prefix 07	B	0,6	BPMR8Y	2218			
SHC 261 Serial # Prefix 02	B	0,6	BPM7A	7321	Q305		
SHC 261 Serial # Prefix 05 & 06	B	0,6	BPM8Y	2057			
SHC 266 Eng. 25.4cc	B	0,6	BPM8Y	2057			
SHR-150SI	E	0,6	BPMR7A	4626	Q309		
SHR-170SI	E	0,6	BPMR8Y	2218			
SHR-4100	E	0,6	BPMR6A	6726	Q308		
SRA 2190	B	0,6	BPMR7A	4626	Q309		
SRA 2530	B	0,6	BPMR7A	4626	Q309		
SRA 343 SL	B	0,6	BPMR7A	4626	Q309		
SRAB 2190	B	0,6	BPMR7A	4626	Q309		
SRB 261U Serial # Prefix 06	B	0,6	BPM8Y	2057			
SRM 140 D	B	0,6	BMR6A	7421	Q307		
SRM 140 DA	B	0,6	BMR6A	7421	Q307		
SRM 141 D	B	0,6	BMR6A	7421	Q307		
SRM 1500	B	0,6	BPMR7A	4626	Q309		
SRM 160	B	0,6	BMR6A	7421	Q307		
SRM 160 AE	B	0,6	BMR6A	7421	Q307		
SRM 200	B	0,6	BMR6A	7421	Q307		
SRM 200 AE	B	0,6	BMR6A	7421	Q307		
SRM 200 B	B	0,6	BMR6A	7421	Q307		
SRM 200 BE	B	0,5	BMR6A	7421	Q307		
SRM 200 D	B	0,5	BMR6A	7421	Q307		
SRM 200 DA	B	0,6	BMR6A	7421	Q307		
SRM 200 DB	B	0,5	BMR6A	7421	Q307		
SRM 200 EB	B	0,6	BMR6A	7421	Q307		
SRM 2000	B	0,6	BPMR7A	4626	Q309		
SRM 201 FA	B	0,6	BMR6A	7421	Q307		
SRM 202 DA	B	0,6	BMR6A	7421	Q307		
SRM 202 FA	B	0,6	BMR6A	7421	Q307		
SRM 2090	B	0,6	BPMR7A	4626	Q309		
SRM 210 AE	B	0,5	BMR6A	7421	Q307		
SRM 210 E	B	0,5	BMR6A	7421	Q307		
SRM 2100	B	0,6	BPM7A	7321	Q305		
SRM 2100 SB	B	0,6	BPM7A	7321	Q305		
SRM 211 SB Serial # Prefix 02	B	0,6	BPM7A	7321	Q305		
SRM 211 SB Serial # Prefix 06 & 09	B	0,6	BPM8Y	2057			
SRM 211 Serial # Prefix 02	B	0,6	BPM7A	7321	Q305		
SRM 211 Serial # Prefix 06 & 09	B	0,6	BPM8Y	2057			
SRM 211 U Serial # Prefix 02, 06 & 09	B	0,6	BPM7A	7321	Q305		
SRM 2110	B	0,6	BPM7A	7321	Q305		










        						Stock No	Quick No
ECHO							
SRM 220 BE	B	0,5	BMR6A	7421	Q307		
SRM 2200	B	0,6	BPMR7A	4626	Q309		
SRM 225 i Eng. 21.2cc	B	0,6	BPMR8Y	2218			
SRM 225 U Eng. 21.2cc	B	0,6	BPMR8Y	2218			
SRM 230	B	0,7	BPMR7A	4626	Q309		
SRM 230 Eng. 22.8cc	B	0,6	BPMR8Y	2218			
SRM 230 U Serial # Prefix 05 & 06	B	0,6	BPM8Y	2057			
SRM 230 U Serial # Prefix 07	B	0,8	BPMR8Y	2218			
SRM 2300	B	0,6	BPMR7A	4626	Q309		
SRM 231 Serial # Prefix 02	B	0,6	BPM7A	7321	Q305		
SRM 231 Serial # Prefix 06	B	0,6	BPM8Y	2057			
SRM 2400	B	0,6	BPM7A	7321	Q305		
SRM 2400 SB	B	0,6	BPM7A	7321	Q305		
SRM 2410	B	0,6	BPM7A	7321	Q305		
SRM 2450	B	0,6	BPM7A	7321	Q305		
SRM 250 E	B	0,6	BPMR7A	4626	Q309		
SRM 250 EL	B	0,6	BPMR7A	4626	Q309		
SRM 250 EU	B	0,6	BPMR7A	4626	Q309		
SRM 2500	B	0,6	BPMR7A	4626	Q309		
SRM 2510	B	0,6	BPMR7A	4626	Q309		
SRM 255 Eng. 21.2cc	B	0,6	BPMR8Y	2218			
SRM 260 S Serial # Prefix 03	B	0,6	BPM7A	7321	Q305		
SRM 260 S Serial # Prefix 04	B	0,7	BPMR7A	4626	Q309		
SRM 260 S Serial # Prefix 05 & 06	B	0,6	BPM8Y	2057			
SRM 260 S Serial # Prefix 07	B	0,8	BPMR8Y	2218			
SRM 260 SB Serial # Prefix 05 & 06	B	0,6	BPM8Y	2057			
SRM 260 SB Serial # Prefix 07	B	0,8	BPMR8Y	2218			
SRM 260 Serial # Prefix 03	B	0,6	BPM7A	7321	Q305		
SRM 260 Serial # Prefix 04	B	0,7	BPMR7A	4626	Q309		
SRM 260 Serial # Prefix 05 & 06	B	0,6	BPM8Y	2057			
SRM 260 Serial # Prefix 07	B	0,8	BPMR8Y	2218			
SRM 260 U Serial # Prefix 05 & 06	B	0,6	BPM8Y	2057			
SRM 260 U Serial # Prefix 07	B	0,8	BPMR8Y	2218			
SRM 2601	B	0,6	BPM7A	7321	Q305		
SRM 2605	B	0,6	BPMR7A	4626	Q309		
SRM 261 S Serial # Prefix 02	B	0,6	BPM7A	7321	Q305		
SRM 261 S Serial # Prefix 06	B	0,6	BPM8Y	2057			
SRM 261 SB Serial # Prefix 02	B	0,6	BPM7A	7321	Q305		
SRM 261 SB Serial # Prefix 06	B	0,6	BPM8Y	2057			
SRM 261 Serial # Prefix 02	B	0,6	BPM7A	7321	Q305		
SRM 261 Serial # Prefix 06	B	0,6	BPM8Y	2057			
SRM 2655	B	0,6	BPMR7A	4626	Q309		
SRM 266 S Eng. 25.4cc	B	0,6	BPMR8Y	2218			
SRM 266 T Eng. 25.4cc	B	0,6	BPMR8Y	2218			
SRM 266 U Eng. 25.4cc	B	0,6	BPM8Y	2057			
SRM 280 Eng. 28.1cc	B	0,6	BPMR8Y	2218			
SRM 280 S Eng. 28.1cc	B	0,6	BPMR8Y	2218			
SRM 280 T Eng. 28.1cc	B	0,6	BPMR8Y	2218			
SRM 280 U Eng. 28.1cc	B	0,6	BPM8Y	2057			
SRM 3000	B	0,6	BPMR7A	4626	Q309		
SRM 3001	B	0,7	BPMR7A	4626	Q309		
SRM 3010	B	0,6	BPMR7A	4626	Q309		
SRM 302 BDx	B	0,7	BPMR7A	4626	Q309		










        						Stock No	Quick No
ECHO							
SRM 310 E	B	0,6	BPMR7A	4626	Q309		
SRM 310 S Serial # Prefix 03	B	0,6	BPM8Y	2057			
SRM 310 S Serial # Prefix 04	B	0,8	BPMR8Y	2218			
SRM 310 U Serial # Prefix 03	B	0,6	BPM8Y	2057			
SRM 310 U Serial # Prefix 04	B	0,8	BPMR8Y	2218			
SRM 3100	B	0,6	BPM7A	7321	Q305		
SRM 3100 S	B	0,6	BPM7A	7321	Q305		
SRM 3110	B	0,6	BPM7A	7321	Q305		
SRM 3150	B	0,6	BPMR7A	4626	Q309		
SRM 3155	B	0,6	BPMR7A	4626	Q309		
SRM 340 Serial # Prefix 03	B	0,6	BPM7A	7321	Q305		
SRM 340 Serial # Prefix 04	B	0,8	BPMR8Y	2218			
SRM 3400	B	0,6	BPM7A	7321	Q305		
SRM 345 S	B	0,6	BPMR7A	4626	Q309		
SRM 345 SL	B	0,6	BPMR7A	4626	Q309		
SRM 3500	B	0,6	BPMR7A	4626	Q309		
SRM 3550	B	0,6	BPMR7A	4626	Q309		
SRM 3600	B	0,6	BPMR7A	4626	Q309		
SRM 3605	B	0,6	BPMR7A	4626	Q309		
SRM 3800	B	0,6	BPM7A	7321	Q305		
SRM 400 AE	B	0,6	BPMR7A	4626	Q309		
SRM 400 B	B	0,6	BPMR7A	4626	Q309		
SRM 400 E	B	0,6	BPMR7A	4626	Q309		
SRM 400 Serial # Prefix 03	B	0,6	BPM7A	7321	Q305		
SRM 400 U Serial # Prefix 03	B	0,6	BPM7A	7321	Q305		
SRM 402 DE	B	0,6	BPMR7A	4626	Q309		
SRM 410 U Eng. 42.7cc	B	0,6	BPMR7A	4626	Q309		
SRM 4600	B	0,6	BPMR7A	4626	Q309		
SRM-2100SB	B	0,7	BPMR7A	4626	Q309		
SRM-222ESL/U	B	0,6	BPMR8Y	2218			
SRM-236/ES/ESL/U	B	0,6	BPMR8Y	2218			
SRM-2620/T/TESL	B	0,6	CMR7H	3066			
SRM-2620TESU	B	0,6	CMR7H	3066			
SRM-265/S	B	0,6	BPMR8Y	2218			
SRM-265ESL/U	B	0,6	BPMR8Y	2218			
SRM-300ESL/TESL/ESU/TESU	B	0,6	BPMR8Y	2218			
SRM-330ESL/U	B	0,6	BPMR7A	4626	Q309		
SRM-350ESL/U	B	0,6	BPMR7A	4626	Q309		
SRM-420ESU/T	B	0,6	BPMR8Y	2218			
SRM-510ESL/U	B	0,6	BPMR7A	4626	Q309		
SRM-520ESU	B	0,6	BPMR8Y	2218			
SRMB 16AE	B	0,7	BPMR7A	4626	Q309		
SRMB 2301 (21S)	B	0,6	BPMR7A	4626	Q309		
SRMB 2502 (25S)	B	0,6	BPMR7A	4626	Q309		
SRMB 3001 (30S)	B	0,6	BPMR7A	4626	Q309		
SRMB 3800 (38B)	B	0,6	BPMR7A	4626	Q309		
SRMR 200DE	B	0,7	BPMR7A	4626	Q309		
TP 2001	D	0,6	BR6HS	3922	Q209		
TP 3000 / 3001	D	0,6	BR6HS	3922	Q209		
TT-21A	B	0,6	BPMR7A	4626	Q309		
WP 1000	D	0,6	BPM7A	7321	Q305		
WP 1000	E	0,6	BPM7A	7321	Q305		
WP 2000 / 2001 / 3000	D	0,6	BR6HS	3922	Q209		

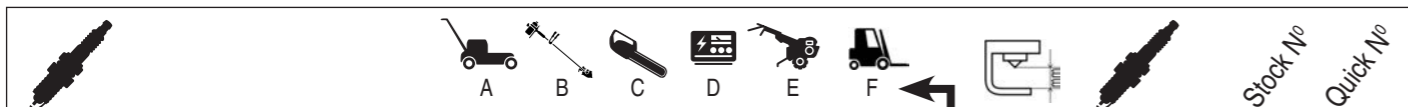
        						Stock No	Quick No
ECHO							
WT 1190T Eng. 190cc B&S	B	0,5	BKR5ES	2460			
WT 190S Eng. 190cc B&S	B	0,5	BKR5ES	2460			
ECLIPSE							
all models	A	0,5	BR2-LM	5798	Q310		
ECONOMY							
Eng. Kohler K321 14.0 hp	A	0,8	B-6L	3212			
EDKO							
Brush Cutter	B	0,6	BM6A	5921	Q303		
all models	A	0,5	BR2-LM	5798	Q310		
Convertible Till-Trac	B	0,7	BMR6A	7421	Q307		
WalkingTractor	A	0,6	BM6A	5921	Q303		
EFCO							
100 Pro Sweep H Eng. Honda GX 160 OHV	E	0,8	BPR5ES	7422			
131 / 134 / 135 / 136 / 138	C	0,6	BPMR7A	4626	Q309		
132 S-30cm Eng. Emak	C	0,7	BPMR6A	6726	Q308		
132 S-35cm Eng. Emak	C	0,7	BPMR6A	6726	Q308		
140 / 140S / 141 / 142 / 146	C	0,6	BPMR7A	4626	Q309		
147-41cm 325' Eng. Emak	C	0,7	BPMR7A	4626	Q309		
151 / 156 / 162 / 170 / 180 / 199	C	0,6	BPMR7A	4626	Q309		
152-46cm Eng. Emak	C	0,7	BPMR7A	4626	Q309		
162-51cm Eng. Emak	C	0,7	BPMR6A	6726	Q308		
70 Easy Sweep H Eng. Honda GC 135 OHV	E	0,9	BPR6ES	7822			
80 Easy Sweep H Eng. Honda GC 135 OHV	E	0,9	BPR6ES	7822			
8200 , 8220 / IC	B	0,6	BPMR7A	4626	Q309		
8250 / IC / ICD , 8260 / IC / (D)	B	0,6	BPMR7A	4626	Q309		
8260 Stark 26	B	0,6	BPMR7A	4626	Q309		
8300 / IC , 8350 / IC , 8355	B	0,6	BPMR7A	4626	Q309		
8370 S	B	0,5	BPMR7A	4626	Q309		
8370 T	B	0,5	BPMR7A	4626	Q309		
8400 / IC , 8405 , 8420 / IC , 8425	B	0,6	BPMR7A	4626	Q309		
8410 S	B	0,5	BPMR7A	4626	Q309		
8410 T	B	0,5	BPMR7A	4626	Q309		
8460 / IC , 8465 , 8550 Boss	B	0,6	BPMR7A	4626	Q309		
8465 Ergo	B	0,5	BPMR7A	4626	Q309		
85 Radial Sweep H Eng. Honda GX 160 OHV	E	0,8	BPR5ES	7422			
8510 / IC , 8515 , 8530 / IC	B	0,6	BPMR7A	4626	Q309		
8535 Ergo Eng. Emak	B	0,7	BPMR7A	4626	Q309		
935 / 940 / 951 / 956 / 962C / 971 / 981	C	0,6	BPMR7A	4626	Q309		
AG 50 H60 Eng. Honda GX 160	A	0,7	BPR6ES	7822			
AR 38-AR / 2 - Eng. B&S	A	0,6	BR2-LM	5798	Q310		
AR 47-AH 3/2 - Eng. Honda	A	0,6	BPR6ES	7822			
AR 48 PBQ / TBX / TBXE / VBX - Eng. B&S	A	0,6	BR2-LM	5798	Q310		
AR 48 TK Allroad Aluminium Eng. Emak K 650	A	0,8	BPR6ES	7822			
AR 53 PAL - Eng. Tecumseh	A	0,5	BR2-LM	5798	Q310		
AR 53 PB / PBV - Eng. B&S	A	0,5	BR2-LM	5798	Q310		
AR 53 TAL / TALV - Eng. Tecumseh	A	0,5	BR2-LM	5798	Q310		
AR 53 TB / TBX / TBXE / VBX - Eng. B&S	A	0,5	BR2-LM	5798	Q310		

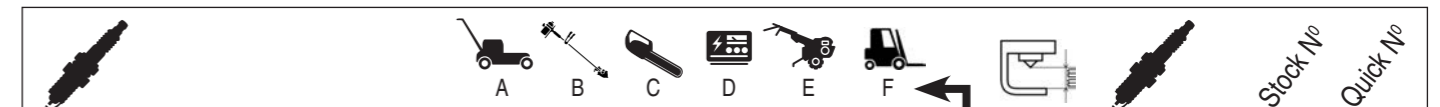
        					Stock No	Quick No
EFCO						
AR 53 THX - Eng. Honda	A	0,7	BPR6ES	7822		
AR 53 THX Allroad Aluminium Eng. Honda GCV 160	A	0,7	BPR5ES	7422		
AR 53 TK Allroad Aluminium Eng. Emak K 800	A	0,8	BPR6ES	7822		
AR 53 TK Aluminium Pro Eng. Emak K 800	A	0,8	BPR6ES	7822		
AR 60-AH 1/2 - Eng. Honda	A	0,7	BPR6ES	7822		
AT 2062 Eng. Emak	E	0,7	BPMR6A	6726	Q308	
AT 800	E	0,5	BPMR7A	4626	Q309	
AT 8000 Eng. Emak	E	0,7	BPMR7A	4626	Q309	
DR 65 HR 11 Eng. Honda GX 340	E	0,7	BPR6ES	7822		
DR 80 HR 11 Eng. Honda GX 340	E	0,7	BPR6ES	7822		
DS 220 S	B	0,7	CMR7H	3066		
DS 220 T	B	0,7	CMR7H	3066		
DS 2200 S Eng. Emak	B	0,7	CMR7H	3066		
DS 2200 T	B	0,7	CMR7H	3066		
DS 240 S	B	0,7	CMR7H	3066		
DS 240 T	B	0,7	CMR7H	3066		
DS 2400 D Euro 2 Eng. Emak	B	0,7	CMR7H	3066		
DS 2400 H Eng. Emak	C	0,7	CMR7H	3066		
DS 2400 HL	B	0,5	CMR7H	3066		
DS 2400 S Eng. Emak	B	0,7	CMR7H	3066		
DS 2400 T Eng. Emak	B	0,7	CMR7H	3066		
DS 2500	B	0,5	CMR7H	3066		
DS 2600 4S Eng. Emak	B	0,7	CMR5H	7599		
DS 2600 4T	B	0,7	CMR5H	7599		
DS 2700 S	B	0,5	CMR7A	7543		
DS 2700 T	B	0,5	CMR7A	7543		
DS 2800 S Eng. Emak	B	0,7	CMR7A	7543		
DS 2800, DS 3200	B	0,5	CMR7A	7543		
DS 2800H Eng. Emak	C	0,7	CMR7A	7543		
DS 3000 D	B	0,5	CMR7A	7543		
DS 3000 S	B	0,5	CMR7A	7543		
DS 3000 T	B	0,5	CMR7A	7543		
DS 3200 S Eng. Emak	B	0,7	CMR7A	7543		
DS 3200 T Eng. Emak	B	0,7	CMR7A	7543		
DS 3500 S Eng. Emak	B	0,7	BPMR7A	4626	Q309	
DS 3500 T Eng. Emak	B	0,7	BPMR7A	4626	Q309	
DS 3600 4S	B	0,7	CMR5H	7599		
DS 3600 4T Eng. Emak	B	0,7	CMR5H	7599		
DS 3800 T Eng. Emak	B	0,7	BPMR7A	4626	Q309	
DS 3800, DS 4200	B	0,6	BPMR7A	4626	Q309	
DS 4300 S	B	0,5	BPMR8Y	2218		
DS 4300 T Eng. Emak	B	0,7	BPMR7A	4626	Q309	
DS 4300 TL	B	0,5	BPMR8Y	2218		
DS 4310 T	B	0,5	BPMR8Y	2218		
DS 5300 S	B	0,5	BPMR8Y	2218		
DS 5300 T	B	0,5	BPMR8Y	2218		
DS 5500 Boss	B	0,5	BPMR8Y	2218		
DSF 4200 Eng. Emak	B	0,7	BPMR7A	4626	Q309	
DSF 4300	B	0,5	BPMR8Y	2218		
E 8405BP	B	0,6	BPMR7A	4626	Q309	
EF 72C 13 H B&S Pow. Built 3130 AVS 13hp	A	0,9	BKR5E	7938		
EF 72C/12,5K H Eng. Emak K1250 AVD	A	0,9	BKR5E	7938		
EF MT 3500 S 3/8" Eng. Emak	C	0,7	BPMR6A	6726	Q308	




        					Stock No	Quick No
EFCO						
HC 1500	B	0,6	BPM6A	7021	Q304	
HC 160A / 210E / 1000 / 1600	B	0,6	BM6A	5921	Q303	
HT 27	B	0,6	BPMR7A	4626	Q309	
IS 2026 Eng. Emak	E	0,7	BPMR7A	4626	Q309	
Jet 200 , 220 , 260 / D , 261 , 300	B	0,5	BPM7A	7321	Q305	
Jet 310 / 400 / 410 / 450AVS / 460	B	0,7	BPMR7A	4626	Q309	
Jet 8420 / 8510	B	0,5	BPM7A	7321	Q305	
Kommand 80/12,5T B&S Pow. Built 3125 AVS 12.5hp	A	0,9	BCPR5ES	6130		
LR 43 PA - Eng. Tecna 3.5 hp	A	0,7	BR4-LM	4133		
LR 43 PA Eng. Tecumseh	A	0,5	BR2-LM	5798	Q310	
LR 43 PB / LR 47 PB- Eng. Eng. B&S 3.8 hp	A	0,5	BR2-LM	5798	Q310	
LR 44 P / PBX - Eng. B&S	A	0,6	BR2-LM	5798	Q310	
LR 44 PK Comfort Plus Eng. Emak K 500	A	0,8	BPR6ES	7822		
LR 44 PK Comfort Plus Eng. Emak K 600	A	0,8	BPR6ES	7822		
LR 44 TK Comfort Plus Eng. Emak K 500	A	0,8	BPR6ES	7822		
LR 47 PA / PAL / PAX - Eng. Tecna 3.7 hp	A	0,7	BR4-LM	4133		
LR 47 PA Eng. Tecumseh	A	0,5	BR2-LM	5798	Q310	
LR 47 PAL Eng. Tecumseh	A	0,5	BR2-LM	5798	Q310	
LR 47 PAX Eng. Tecumseh	A	0,5	BR2-LM	5798	Q310	
LR 47 PBQ / PBX - Eng. B&S	A	0,5	BR2-LM	5798	Q310	
LR 47 PHQ / THQ - Eng. Honda	A	0,6	BPR6ES	7822		
LR 47 TA / TAL / TAX - Eng. Tecumseh	A	0,5	BR2-LM	5798	Q310	
LR 47 TB / TBQ / TBX - Eng. B&S	A	0,5	BR2-LM	5798	Q310	
LR 48 PBQ / PBX - Eng. B&S	A	0,6	BR2-LM	5798	Q310	
LR 48 PK Comfort Plus Eng. Emak K 500	A	0,8	BPR6ES	7822		
LR 48 TBQ / TBX / TBXE - Eng. B&S	A	0,6	BR2-LM	5798	Q310	
LR 48 TH - Eng. Honda	A	0,6	BPR6ES	7822		
LR 48 TK - Eng. Emak	A	0,8	BKR6E	6962		
LR 48 TK Allroad Plus 4 Eng. Emak K 650	A	0,8	BPR6ES	7822		
LR 48 TK Comfort Plus Eng. Emak K 600	A	0,8	BPR6ES	7822		
LR 53 PBX / TBX Eng. B&S	A	0,5	BR2-LM	5798	Q310	
LR 53 TBX Comfort Eng. B&S	A	0,7	BR2-LM	5798	Q310	
LR 53 THX Allroad Plus 4 Eng. Honda GCV 160	A	0,7	BPR5ES	7422		
LR 53 THX Eng. Honda	A	0,6	BPR6ES	7822		
LR 53 TK Allroad EXA 4 Eng. Emak K 800	A	0,8	BPR6ES	7822		
LR 53 TK Allroad Plus 4 Eng. Emak K 800	A	0,8	BPR6ES	7822		
LR 53 TK Comfort Eng. Emak K 650	A	0,8	BPR6ES	7822		
LR 53 TK Comfort Plus Eng. Emak K 650	A	0,8	BPR6ES	7822		
LR 53 VBD Allroad Plus4 Eng. B&S 750	A	0,8	BCP5ES	7496		
LR VK Allroad Plus 4 Eng. Emak K 800	A	0,8	BPR6ES	7822		
MP 3000 - Eng. Emak	D	0,6	BMR7A	4226		
MR 474 PB / TB / TP / TBV - Eng. B&S	A	0,5	BR2-LM	5798	Q310	
MR 474 TK, 534 TK - Eng. Kawasaki	A	0,6	BPR6ES	7822		
MR 534 TB / TBE - Eng. B&S	A	0,5	BR2-LM	5798	Q310	
MR 534 TBV / TBVE / TBVI - Eng. B&S	A	0,5	BR2-LM	5798	Q310	
MR 534 THV / THVX Eng. Honda	A	0,6	BPR6ES	7822		
MR 534 TKV / TKF/ TKVF - Eng. Kawasaki	A	0,6	BPR5ES	7422		
MR 55 HXF Eng. Honda GXV 160	A	0,7	BPR5ES	7422		
MT 2600-25cm Eng. Emak	C	0,7	BPMR6A	6726	Q308	
MT 3500-35cm Eng. Emak	C	0,7	BPMR6A	6726	Q308	
MT 3700-35cm Eng. Emak	C	0,7	BPMR7A	4626	Q309	
MT 3700-41cm Power Sharp 3/8 Eng. Emak	C	0,7	BPMR7A	4626	Q309	
MT 4100 S-41cm Eng. Emak	C	0,7	BPMR7A	4626	Q309	



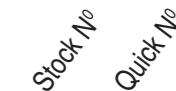
         Stock No Quick No					
EFCO					
MT 4100 SP-41cm Eng. Emak	C	0,7	BPMR7A	4626	Q309
MT 4400-41cm Eng. Emak	C	0,7	CMR7A	7543	
MT 440-41cm Eng. Emak	C	0,7	CMR7A	7543	
MT 5200 - 46cm Eng. Emak	C	0,7	BPMR7A	4626	Q309
MT 6500-51cm Eng. Emak	C	0,7	BPMR8Y	2218	
MT 7200-51cm Eng. Emak	C	0,7	BPMR8Y	2218	
MT 8200-64cm Eng. Emak	C	0,7	BPMR8Y	2218	
Multimate Eng. Emak	E	0,7	BPMR7A	4626	Q309
MZ 2030 Eng. Honda GX 25	E	0,7	CMR5H	7599	
MZ 2075 RK Eng. Emak K 800	E	0,8	BPR6ES	7822	
MZ 2080 RK Eng. Emak K 800	E	0,8	BPR6ES	7822	
MZ 2080 RKS Eng. Emak K 800	E	0,8	BPR6ES	7822	
MZ 2080 RPS Eng. Honda GP 160	E	0,8	BPR6ES	7822	
MZ 2090 RXH Eng. Honda GX 160	E	0,7	BPR6ES	7822	
MZ 2090 RXS Eng. Honda GX 160	E	0,7	BPR6ES	7822	
MZ 2097 RK Eng. Emak K 800	E	0,8	BPR6ES	7822	
MZ 2097 RKS Eng. Emak K 800	E	0,8	BPR6ES	7822	
other models	C	0,6	BPMR7A	4626	Q309
PA 1050 - Eng. Emak	D	0,6	BPMR6A	6726	Q308
PA 1100 - Eng. Emak	D	0,6	BPMR6A	6726	Q308
PT2500 Eng. Emak	C	0,7	BPMR7A	4626	Q309
PTX 2710	C	0,7	CMR7A	7543	
PTX2500 Eng. Emak	C	0,7	BPMR7A	4626	Q309
PTX2700 Eng. Emak	C	0,7	CMR7A	7543	
SA 2062 Eng. Emak	E	0,7	BPMR6A	6726	Q308
SA 2700 BP Eng. Emak	E	0,7	BPMR6A	6726	Q308
SA 2700 Eng. Emak	E	0,7	BPMR6A	6726	Q308
SA 3000 Eng. Emak	E	0,7	BPMR6A	6726	Q308
Series 8320	E	0,6	BPMR7A	4626	Q309
Series 8350	E	0,6	BPMR7A	4626	Q309
Series 8420	E	0,6	BPMR7A	4626	Q309
Series 8460	E	0,6	BPMR7A	4626	Q309
Series 8510	E	0,6	BPMR7A	4626	Q309
Series 8725	E	0,6	BPMR7A	4626	Q309
Series 8726	E	0,6	BPMR7A	4626	Q309
Series 8735	E	0,6	BPMR7A	4626	Q309
Series 8740	E	0,6	BPMR7A	4626	Q309
Series 8742	E	0,6	BPMR7A	4626	Q309
Series 8746	E	0,6	BPMR7A	4626	Q309
Stark 25 , 26 / IC / TR , 37 , 42 , 3700	B	0,5	BPMR7A	4626	Q309
Stark 25 T Eng. Emak	B	0,7	BPMR6A	6726	Q308
Stark 2500 S 3D Eng. Emak	B	0,7	BPMR8Y	2218	
Stark 2500 T Eng. Emak	B	0,7	BPMR8Y	2218	
Stark 2500 TR Eng. Emak	B	0,5	BPMR8Y	2218	
Stark 26 TR	B	0,6	BPM7A	7321	Q305
Stark 3800 S	B	0,5	BPMR7A	4626	Q309
Stark 3800 T Eng. Emak	B	0,7	BPMR7A	4626	Q309
Stark 3810 S	B	0,5	BPMR7A	4626	Q309
Stark 3810 T	B	0,5	BPMR7A	4626	Q309
Stark 42 BP Eng. Emak	B	0,7	BPMR7A	4626	Q309
Stark 4400 S	B	0,5	BPMR7A	4626	Q309
Stark 4400 T Eng. Emak	B	0,7	BPMR7A	4626	Q309
Stark 4410 BP	B	0,5	BPMR7A	4626	Q309

         Stock No Quick No					
EFCO					
Stark 4410 S	B	0,5	BPMR7A	4626	Q309
Stark 4410 T	B	0,5	BPMR7A	4626	Q309
STG 1170E - Artik 70 ELD Eng. Loncin 302cc	E	0,8	BPR7ES	2023	
STG 8062 - Artik 62 ELD Eng. Loncin 265cc	E	0,8	BPR7ES	2023	
Storm 97/13,5T B&S Pow. Built 3130 AVS 13hp	A	0,9	BKR5E	7938	
TG 2600XP Eng. Emak	C	0,7	BPMR7A	4626	Q309
TG 2650XP Eng. Emak	C	0,7	BPMR7A	4626	Q309
TG 2800XP Eng. Emak	C	0,7	BPMR7A	4626	Q309
TGS 2800XP Eng. Emak	C	0,7	BPMR7A	4626	Q309
Tiger 40 / 40S / 50	C	0,5	BPMR7A	4626	Q309
Tiger 40 / S , 50 , TS 330 / 355	B	0,5	BPMR7A	4626	Q309
TN 2700 K Eng. Emak K650 OHV	F	0,8	BKR6E	6962	
TN 2700H Eng. Honda GCV135	F	0,8	BPR6ES	7822	
TN 3400 H Eng. Honda GCV 160	E	0,7	BPR5ES	7422	
TN 3400 K Eng. Emak K 650	E	0,8	BPR6ES	7822	
TN4500 3MA+1RM Eng. Honda GX160 OHV	F	0,8	BPR5ES	7422	
TN5600 4MA+2RM Eng. Honda GX160 OHV	F	0,8	BPR5ES	7422	
TR 1551 Eng. Emak	E	0,7	BPMR6A	6726	Q308
TR 1585R Eng. Emak	E	0,7	BPMR8Y	2218	
TT163 14" Eng. Emak	C	0,7	BPMR8Y	2218	
TT163-12' Eng. Emak	C	0,7	BPMR8Y	2218	
TT183 16" Eng. Emak	C	0,7	BPMR8Y	2218	
TT183-14' Eng. Emak	C	0,7	BPMR8Y	2218	
ZLST 401Q - Artik 52 Eng. Loncin	E	0,8	BPR7ES	2023	
ZLST 551Q - Artik 56 Eng. Loncin 182cc	E	0,8	BPR7ES	2023	
ZLST 651QE - Artik 56 EL Eng. Loncin 212cc	E	0,8	BPR7ES	2023	
EFCO JET					
LR 43 PA - Tecna 3,5 hp	A	0,7	BR4-LM	4133	
LR 47 PA, LR 47 PAX - Tecna 3,7 hp	A	0,7	BR4-LM	4133	
LR 47 PBX, LR 47 TBX - B&S 5 hp	A	0,7	BR2-LM	5798	Q310
LR43 PB, LR47PB - B&S 3,8 hp	A	0,7	BR2-LM	5798	Q310
MR 474 TB/TP, MR 534 TB/TBE - B&S	A	0,5	BR2-LM	5798	Q310
MR 474 TK , 534 TK Kawasaki	A	0,7	BPR6ES	7822	
MR 534 THV - Honda 5 hp	A	0,8	BPR5ES	7422	
EINHELL					
BG-BC 30/1	B	0,6	BPMR7A	4626	Q309
BG-BC 41	B	0,6	BPMR7A	4626	Q309
BG-BC 43	B	0,6	BPMR7A	4626	Q309
BG-BC 43/1 AS	B	0,6	BM6A	5921	Q303
BG-PH 2652	B	0,6	BPMR7A	4626	Q309
BHS 26	B	0,6	BPMR7A	4626	Q309
BT-PG 2800	D	0,8	BPR7ES	2023	
BT-PG 850 / 850-1 , NPG 850	D	0,6	BPR5ES	7422	
BT-PG 850/2	D	0,6	BM7A	6521	
GC-PH 2155	B	0,6	BPMR7A	4626	Q309
GC-PT 2538 I AS	B	0,6	BPM6A	7021	Q304
GH-BC 43 AS	B	0,6	BM6A	5921	Q303
GH-PT 2538 AS	B	0,6	BPM6A	7021	Q304
MSB 34	B	0,6	BPMR7A	4626	Q309
MT 24 / MTK 24	B	0,6	BPMR7A	4626	Q309

					
EINHELL					
MT 26	B	0,6	BPMR7A	4626	Q309
RBC 41	B	0,6	BPMR7A	4626	Q309
STE 800 / 800-1 , 850 / 2500 / 3500 / 5500	D	0,6	BPR5ES	7422	
ELITE					
Eng. B&S Vanguard 9.0 hp	C	0,8	BKR5ES	2460	
Eng. Honda 9.0 / 11.0 / 13.0 hp	C	0,8	BPR5ES	7422	
Eng. Onan OHV 12.5 hp	C	0,7	BPR4HS	7823	
Eng. Robin 11.0 hp	C	0,7	BPR4HS	7823	
Eng. Robin 9.0 hp	C	0,6	BPMR6A	6726	Q308
ELWELL-PARKER					
Continental	F	0,6	AB-6	2910	
ERICKSON					
1237 Continental	E	0,6	AB-6	2910	
E-Z Loader	E	0,6	B6S	3510	Q302
F5W, F7	E	0,6	AB-6	2910	
Front End Loader	E	0,6	AB-6	2910	
MCH, Platform Truck	E	0,6	AB-6	2910	
Powerkart, Rack Runner	E	0,6	AB-6	2910	
ERING					
5PS RX	E	0,5	BR2-LM	5798	Q310
A 440 H / HV	A	0,7	B4-LM	3410	Q301
A 443 H	A	0,7	B4-LM	3410	Q301
A 448 H / HV / H-ZH / S	A	0,7	B4-LM	3410	Q301
ABA 448 H	A	0,5	BR2-LM	5798	Q310
AH 453 H Alu	A	0,7	B4-LM	3410	Q301
BH 448 H Alu	A	0,7	B4-LM	3410	Q301
CO A 448 S HV	A	0,7	B4-LM	3410	Q301
Eng. Aspera	A	0,5	B4-LM	3410	Q301
Eng. B&S	A	0,5	B4-LM	3410	Q301
G4-87	A	0,5	BR2-LM	5798	Q310
GAN 3748 H ZH	A	0,7	B4-LM	3410	Q301
GAN 4045 HI ZH	A	0,5	BR2-LM	5798	Q310
GT B 4840 P	A	0,5	BR2-LM	5798	Q310
GT B 4850 T	A	0,5	BR2-LM	5798	Q310
GT B 5350 ES	A	0,5	BR2-LM	5798	Q310
GT B 5350 T	A	0,5	BR2-LM	5798	Q310
H 3581	A	0,5	BR2-LM	5798	Q310
H 448 H HV	A	0,5	BR2-LM	5798	Q310
MH-H 15	E	0,5	BR2-LM	5798	Q310
Muko A 448 H-ZH	A	0,7	B4-LM	3410	Q301
R 7608 S	A	0,7	B4-LM	3410	Q301
R 7612 S	A	0,7	B4-LM	3410	Q301
T 1012 S	A	0,7	B4-LM	3410	Q301
T 102155 H	E	0,7	BKR5ES	2460	
T 10217 H	E	0,7	BKR5ES	2460	
T 106155 S	E	0,7	BKR5ES	2460	










					
ERING					
T 3581	A	0,5	BR2-LM	5798	Q310
T 4	A	0,7	B4-LM	3410	Q301
T 7613 H	E	0,5	BR2-LM	5798	Q310
T 9612 S	E	0,5	BR2-LM	5798	Q310
Traktor 14PS	A	0,7	B4-LM	3410	Q301
VBT-40	A	0,7	B4-LM	3410	Q301
VBT-40 H	A	0,5	BR2-LM	5798	Q310
ESKA					
all models	A	0,5	BR2-LM	5798	Q310
ESTATE TRIMMER					
Eng. B&S 12.5 hp	A	0,7	BR2-LM	5798	Q310
Eng. B&S 4.0 / 5.0 hp	B	0,7	BR2-LM	5798	Q310
Eng. B&S Intek OHV 6.0 hp	B	0,7	BKR5E	7938	
ETESIA					
duocut 46 Eng. Honda GCV 160 4.3 hp	A	0,7	BPR5ES	7422	
pro 51 X Eng. Honda GXV 160 4.3 hp	A	0,7	BPR5ES	7422	
EVERRIDE					
Eng. Kawa. V-Twin 4 tps OHV 19 / 23 / 25 hp	A	0,8	BPR5ES	7422	
Eng. Kawasaki V-Twin (Ref Liquid) 27.0 hp	A	0,8	BPR2ES	2264	
Eng. Kohler V-Twin (Ref. Air) 4 tps OHV 27hp	A	0,8	BKR5E	7938	
Hornet - Eng. Kawasaki FH601V 19.0 hp	A	0,7	BPR4ES	7222	
Hornet - Eng. Kawasaki FH680V 23.0 hp	A	0,7	BPR4ES	7222	
Scorpion - Eng. Kohler OHV 23.0 hp	A	0,7	BKR5ES	2460	
Warrior - Eng. Kawasaki FH721V 25.0 hp	A	0,7	BPR4ES	7222	
Warrior - Eng. Kohler Command Pro 30.0 hp	A	0,7	BKR5ES	2460	
Warrior - Eng. Kohler CV740 27.0 hp	A	0,6	BPR2ES	2264	
Wasp - Eng. Kawasaki FH430 15.0 hp	A	0,9	BCPR6ES	2330	
Wasp - Eng. Kawasaki FH541V 17.0 hp	A	0,6	BPMR6A	6726	Q308
EVERSHARP					
all models	A	0,5	BR2-LM	5798	Q310
EXCELLO					
Eng. Power Product	A	0,7	BR6S	3522	
EXMARK					
Comm. 21X (ECXHNBB21) Honda GXV160	A	0,7	BPR5ES	7422	
Comm. 21X (ECXKABBC21) Kawa FJ180V KAI	A	0,8	BPR5ES	7422	
Commercial 21S (ECSKA21) Kawa. FJ180V	A	0,8	BPR5ES	7422	
Commercial 21X (ECXHN21) Honda GXV160	A	0,7	BPR5ES	7422	
Commercial 21X (ECXK21) Kawa. FJ180V KAI	A	0,8	BPR5ES	7422	
Commercial 30 Eng. Kawasaki FJ180V KAI	A	0,8	BPR5ES	7422	
Eng. B&S (3 Cyl.) 31.0 hp	A	0,7	BKR5ES	2460	










  				
EXMARK				
Eng. B&S 18.0 hp	A	0,7	BKR5ES	2460
Eng. B&S Intek 14.0 / 15.5 / 17.0 hp	A	0,9	BKR5E	7938
Eng. B&S OHV 6.5 hp	A	0,8	BKR5E	7938
Eng. Honda 5.5 hp	A	0,7	BPR6ES	7822
Eng. Kawa. V-Twin (Refr. Liquid) 17.0 hp	A	0,6	BPR2ES	2264
Eng. Kawasaki 5.5 / 6.0 hp	A	0,7	BPR5ES	7422
Eng. Kawasaki Monocylindre 13.5 hp	A	0,8	BPR5ES	7422
Eng. Kawasaki V-Twin 15.0 hp	A	0,6	BCPR6ES	2330
Eng. Kawasaki V-Twin 17.0 hp	A	0,7	BPMR6A	6726
Eng. Kohler Command 18.0 / 20.0 / 23.0 hp	A	0,7	BKR5ES	2460
Eng. Kohler Command 25.0 / 27.0 / 28.0 hp	A	0,7	BKR5ES	2460
Eng. Kohler Command SP 15.0 hp	A	1,0	BKR5ES-11	2382
LazerZ S21(LZS749EKC604) Kohler ECV749	A	0,7	BKR5ES	2460
LazerZ S21(LZS749EKC724) Kohler ECV749	A	0,7	BKR5ES	2460
LazerZ S21(LZS801KA524) Kawa. FX801V	A	0,8	BPR4ES	7222
LazerZ S21(LZS801KA604) Kawa. FX801V	A	0,8	BPR4ES	7222
LazerZ S21(LZS801KA724) Kawa. FX801V	A	0,8	BPR4ES	7222
LazerZ X21(LZX801KA606) Kawa. FX801V	A	0,8	BPR4ES	7222
LazerZ X21(LZX940EKC606) Kohler ECV940	A	0,7	BKR6E	6962
LazerZ X21(LZX980EKC726) Kohler ECV980	A	0,7	BKR6E	6962
LazerZ X21(LZX980KC606) Kohler CV980	A	0,7	BKR5ES	2460
LazerZ X21(LZX980KC726) Kohler CV980	A	0,7	BKR5ES	2460
LazerZ E21(LZE600KA484) Kawa. FX600V	A	0,8	BPR4ES	7222
LazerZ E21(LZE691KA524) Kawa. FR691V	A	0,8	BPR4ES	7222
LazerZ E21(LZE730KA604) Kawa FX730V	A	0,8	BPR4ES	7222
LazerZ E21(LZE740EKC604) Kohler CV740	A	0,7	BKR5ES	2460
LazerZ Prop. (LZS740PKC604) Kohler PCV740	A	0,7	BKR5ES	2460
LazerZ Propane (LZS740) Kohler PCV740	A	0,7	BKR5ES	2460
LazerZ S21(LZS651KA484) Kawa FX651V	A	0,8	BPR4ES	7222
LazerZ S21(LZS691KA524) Kawa FS691V	A	0,8	BPR4ES	7222
LazerZ S21(LZS740PKC604) Kohler PCV740	A	0,7	BKR5ES	2460
LazerZ S21(LZS740PKC724) Kohler PCV740	A	0,7	BKR5ES	2460
LazerZ X21(LZX740EKC526) Kohler ECV740	A	0,7	BKR5ES	2460
Metro (MG481KA322P) Eng. Kawa. FS481V	A	0,8	BPR4ES	7222
Metro (MG481KA362) Eng. Kawa. FS481V	A	0,8	BPR4ES	7222
Metro (MG481KA362CA) Eng. Kawa. FS481V	A	0,8	BPR4ES	7222
Metro (MG481KA483) Eng. Kawa. FS481V	A	0,8	BPR4ES	7222
Metro (MG481KA483CA) Eng. Kawa. FS481V	A	0,8	BPR4ES	7222
Navigator (NV640KC42) Eng. Kohler CH640	A	0,7	BKR5ES	2460
Navigator (NV640KC48) Eng. Kohler CH640	A	0,7	BKR5ES	2460
Navigator (NV730EKC48) Eng. Kohler ECH730	A	0,7	BKR5ES	2460
Pioneer E (PNE651KA482) Kawa. FR651V	A	0,8	BPR4ES	7222
Pioneer S (PNS600KA443) Kawa. FX600V	A	0,8	BPR4ES	7222
Pioneer S (PNS651KA483) Kawa. FR651V	A	0,8	BPR4ES	7222
Pioneer E (PNE691KA522) Kawa. FR691V	A	0,8	BPR4ES	7222
Pionner S (PNS680KC523) Kohler CV680	A	0,7	BKR5ES	2460
Pionner S (PNS740KC604) Kohler CV740	A	0,7	BKR5ES	2460
Quest E (QTE691KA501) Kawa. FR691V	A	0,8	BPR4ES	7222
Quest E(QTE651KA421) Kawa. FR651V	A	0,8	BPR4ES	7222
Quest S-Series Eng. Kawa. FR691V	A	0,8	BPR4ES	7222
Turf Tracer (TTS481KA363) Kawa. FS481V	A	0,8	BPR4ES	7222
Turf Tracer (TTS481KA363CA) Kawa FS481V	A	0,8	BPR4ES	7222
Turf Tracer (TTS481KA483) Kawa. FS481V	A	0,8	BPR4ES	7222

  				
EXMARK				
Turf TracerS Kohler PCV680 Propane	A	0,7	BKR5ES	2460
Turf TracerS TTS541KA483CA Kawa FS541V	A	0,8	BPR4ES	7222
Turf TracerS TTS541KA523 Kawa FS541V	A	0,8	BPR4ES	7222
Turf TracerS TTS600KAE523 Kawa FS600V	A	0,8	BPR4ES	7222
Turf TracerS TTS600KAW483 Kawa FS600V	A	0,8	BPR4ES	7222
Turf TracerS TTS680PKCE483 Kohler PCV680	A	0,7	BKR5ES	2460
Turf TracerX TTX650EKCE524 Kohler ECV650	A	0,7	BKR5ES	2460
Turf TracerX TTX650EKCE604 Kohler ECV650	A	0,7	BKR5ES	2460
Turf TracerX TTX650EKCE604N Kohl. ECV650	A	0,7	BKR5ES	2460
Turf TracerX TTX680PKCE524 Kohler PCV680	A	0,7	BKR5ES	2460
Turf TracerX TTX680PKCE524 Kohler PCV680	A	0,7	BKR5ES	2460
Turf TracerX TTX680PKCE604 Kohler PCV680	A	0,7	BKR5ES	2460
Turf TracerX TTX680PKCE604 Kohler PCV680	A	0,7	BKR5ES	2460
Turf TracerX TTX691KAE524 Kawa. FX691V	A	0,8	BPR4ES	7222
Turf TracerX TTX691KAE604 Kawa. FX691V	A	0,8	BPR4ES	7222
Turf TracerX TTX691KAE604CA Eng. FX691V	A	0,8	BPR4ES	7222
Vantage S (VTS541KA363) Kawa. FS541V	A	0,8	BPR4ES	7222
Vantage S (VTS541KA363CA) Kawa FS541V	A	0,8	BPR4ES	7222
Vantage S (VTS651KA484) Kawa. FX651V	A	0,8	BPR4ES	7222
Vantage S (VTS691KA484CA) Kawa FX691V	A	0,8	BPR4ES	7222
Vantage S (VTS691KA524) Kawa. FX691V	A	0,8	BPR4ES	7222
Vantage S (VTS691KA624CA) Kawa FX691V	A	0,8	BPR4ES	7222
Vantage X (VTX651KA484) Kawa. FS651V	A	0,8	BPR4ES	7222
Vantage X (VTX691KA524) Kawa. FX691V	A	0,8	BPR4ES	7222
Vantage X (VTX730EKC524) Kohler ECV730	A	0,7	BKR5ES	2460
Vantage X (VTX740EKC604) Kohler ECV740	A	0,7	BKR5ES	2460
Viking (VH481KA362) Eng. Kawa. FS481V	A	0,8	BPR4ES	7222
Viking (VH481KA362CA) Eng. Kawa. FS481V	A	0,8	BPR4ES	7222
Viking (VH481KA483) Eng. Kawa. FS481V	A	0,8	BPR4ES	7222
EXPERT				
all models	A	0,5	BR2-LM	5798
E-ZMO				
Eng. B&S 8.5 hp	A	0,5	BR2-LM	5798
other models	A	0,5	BR2-LM	5798
E-ZROLL				
Eng. B&S	A	0,5	BR2-LM	5798
Eng. Tecumseh	A	0,7	BR6S	3522
F&N				
all models	A	0,7	BR2-LM	5798
F.M.C.				
Eng. B&S	A	0,7	BR2-LM	5798
Eng. Tecumseh HH Series	A	0,7	BR6HS	3922
Eng. Tecumseh OH Series	A	0,7	BR6HS	3922
Eng. Wisconsin	A	0,6	AB-6	2910
other Tecumseh Eng.	A	0,7	BR6S	3522

FAIRBANKS MORSE					
all models	A	0,7	BR2-LM	5798	Q310
FALLS ROTO CLIPPER					
Eng. Power Product	A	0,8	BMR6A	7421	Q307
other models	A	0,7	BR2-LM	5798	Q310
FARMER					
F55 / F55A / F65	C	0,7	BM7A	6521	
FEDWAY					
Eng. B&S	A	0,7	BR2-LM	5798	Q310
Eng. Iron Horse	A	0,6	B-4	3210	
FERRIS					
CCWKAV1536 Eng. Kawa. FS541V 15hp	A	0,8	BPR4ES	7222	
CCWKAV2148 Eng. Kawa. FX651V 20.5hp	A	0,8	BPR4ES	7222	
CCWKAV2152 Eng. Kawa. FX651V 20.5hp	A	0,8	BPR4ES	7222	
CCWKAV2452 Eng. Kawa. FX730V 23.5hp	A	0,8	BPR4ES	7222	
CCWKAV2461 Eng. Kawa. FX730V 23.5hp	A	0,8	BPR4ES	7222	
Eng. B&S 13.0 hp	A	0,7	BR2-LM	5798	Q310
Eng. B&S 13.0 hp	B	0,7	BKR5ES	2460	
Eng. B&S 14.0 / 16.0 / 18.0 / 20.0 hp	A	0,8	BKR5E	7938	
Eng. B&S 31.0 hp	A	0,7	BKR5E	7938	
Eng. B&S Intek 13.5 hp	A	0,7	BKR5ES	2460	
Eng. B&S Vanguard 20.0 hp	A	0,7	BKR5ES	2460	
Eng. Daihatsu 34.0 hp	A	0,8	BKR5E	7938	
Eng. Honda 13.0 hp	A	0,7	BPR6ES	7822	
Eng. Honda GX390 13.0 hp	B	0,8	BPR6ES	7822	
Eng. Kawasaki 13.0 / 14.0 / 17.0 hp	A	0,7	BPR5ES	7422	
Eng. Kawasaki 19.0 / 21.0 / 23.0 hp	A	0,7	BPR4ES	7222	
Eng. Kawasaki 20.0 hp	A	0,8	BMR6A	7421	Q307
Eng. Kawasaki 5.0 hp	A	0,7	BR6HS	3922	Q209
Eng. Kawasaki FH721V 25.0 hp	A	0,7	BPR4ES	7222	
Eng. Kawasaki OHV 13.0 / 14.0 / 17.0 hp	A	0,8	BPR5ES	7422	
Eng. Kawasaki OHV 21.0 / 23.0 / 25.0 hp	A	0,9	BPR5ES-11	4424	
Eng. Kawasaki V-Twin 13.0 / 15.0 hp	A	0,6	BCPR6ES	2330	
Eng. Kawasaki V-Twin 19.0 / 21.0 hp	A	0,7	BPR4ES	7222	
Eng. Kawasaki V-Twin 26.0 hp	A	0,6	BPR2ES	2264	
Eng. Kohler 12.5 / 14.0 / 15.0 hp	A	0,8	BKR5E	7938	
Eng. Kohler 20.0 / 22.0 / 23.0	A	0,8	BKR5E	7938	
Eng. Kohler 25.0 hp	A	0,7	BKR5ES	2460	
Eng. Kohler 27.0 hp	A	0,7	BKR5ES	2460	
Eng. Kohler Command 23.0 hp	A	0,7	BKR5ES	2460	
Eng. Kohler Command Pro V-Twin OHV 26 hp	A	0,7	BKR5ES	2460	
Eng. Kohler Command V-Twin 27.0 / 30.0 hp	A	0,7	BKR5ES	2460	
Eng. Kohler CV22 22.0 hp	A	0,7	BKR5ES	2460	
Eng. Kohler CV25 V-Twin 25.0 hp	A	0,7	BKR5ES	2460	
Eng. Kohler FD750D 27.0 hp	A	1,1	PGR5A-11	3573	
Eng. Kohler OHV Twin 21.0 hp	A	0,6	UR4	6630	
EVKAV1936 Eng. Kawa. FH580V 19hp	A	0,7	BPMR6A	6726	Q308
EVKAV2048 Eng. Kawa. FX600V 20hp	A	0,8	BPR4ES	7222	

FERRIS					
EVKAV2652 Eng. Kawa. FX730V 26hp	A	0,8	BPR4ES	7222	
EVKAV2748 Eng. Kawa. FX751V 27hp	A	0,8	BPR4ES	7222	
F800XBV31 Eng. B&S Vanguard 31hp	A	0,7	BKR5ES	2460	
HC32KAV15E Eng. Kawa. FS541V 15hp	A	0,8	BPR4ES	7222	
HC36KAV15E Eng. Kawa. FS541V 15hp	A	0,8	BPR4ES	7222	
IS1500KAV1948 Eng. Kawa. FS600V 18.5hp	A	0,8	BPR4ES	7222	
IS1500ZB2644 B&S Comm. Turf Series 26hp	A	0,7	BKR5ES	2460	
IS1500ZB2648 B&S Comm. Turf Series 26hp	A	0,7	BKR5ES	2460	
IS1500ZCKAV2461 Eng. Kawa. FS730V 24hp	A	0,8	BPR4ES	7222	
IS1500ZKA1944 Eng. Kawa. FS600V 18.5hp	A	0,8	BPR4ES	7222	
IS1500ZXB2652 B&S Comm. Turf Series 26hp	A	0,7	BKR5ES	2460	
IS1500ZXB2861 B&S Comm. Turf Series 28hp	A	0,7	BKR5ES	2460	
IS1500ZXKAV2352 Eng. Kawa. FS691V 23hp	A	0,8	BPR4ES	7222	
IS2000ZBH2852 B&S Comm. Turf Series 28hp	A	0,7	BKR5ES	2460	
IS2000ZKA2661 Eng. Kawa. FX801V 25.5hp	A	0,8	BPR4ES	7222	
IS200ZKAV2652 Eng. Kawa. FX801V 25.5hp	A	0,8	BPR4ES	7222	
IS500ZB2444 Eng. B&S Profess. Series 24hp	A	0,7	BKR5ES	2460	
IS500ZB2752 Eng. B&S Profess. Series 27hp	A	0,7	BKR5ES	2460	
IS500ZB2761 Eng. B&S Profess. Series 27hp	A	0,7	BKR5ES	2460	
IS600ZB2744 Eng. B&S Profess. Series 27hp	A	0,7	BKR5ES	2460	
IS600ZB2748 Eng. B&S Profess. Series 27hp	A	0,7	BKR5ES	2460	
IS600ZKAV1944 B&S Comm. Turf Series 26hp	A	0,7	BKR5ES	2460	
IS600ZKAV1948 Eng. Kawa. FS600V 18.5hp	A	0,8	BPR4ES	7222	
IS700KAV2461 Eng. Kawa. FS730V 24hp	A	0,8	BPR4ES	7222	
IS700ZB2852 Eng. Kawa. FX801V 25.5hp	A	0,8	BPR4ES	7222	
IS700ZB2861 Eng. Kawa. FX801V 25.5hp	A	0,8	BPR4ES	7222	
IS700ZKAV2352 Eng. Kawa. FS691V 23hp	A	0,8	BPR4ES	7222	
IS700ZXB2652 Eng. Vanguard Big Block 28hp	A	0,7	BKR5ES	2460	
Procut S Eng. B&S Comm. Turf Series 27 hp	A	0,7	BKR5ES	2460	
Procut S Eng. Kawasaki FS730V 24 hp	A	0,8	BPR4ES	7222	
FICHTEL & SACHS					
Sachs	A	0,7	BR6HS	3922	Q209
Sachs	B	0,7	BMR6A	7421	Q307
Sachs KS30 / KS31	C	0,6	BR7HS	4122	Q211
SB 102 / 126 / 151 / 151 A	A	0,6	B5HS	4210	
SB 93	A	0,6	B-4H	4110	
ST 102 / 126 / 151	A	0,6	B7HS	5110	Q204
ST 203 / 204 / 251 / 282 Ø18 mm	A	0,6	AB-7	3010	
ST 204 / 251 Ø14 mm	A	0,6	B7HS	5110	Q204
ST 76 / 96	A	0,6	B5HS	4210	
FLO-MOW					
Eng. B&S	A	0,7	BR2-LM	5798	Q310
Eng. Tecumseh	A	0,7	BR4-LM	4133	
FLYMO					
420 XL Vantage, 420XLPD / XLPDE	A	0,7	BR2-LM	5798	Q310
508 Chief , F20	A	0,7	B2-LM	1147	
BVL 320	D	0,5	BPMR7A	4626	Q309
BVL 320	E	0,5	BPMR7A	4626	Q309
BVL320 Blowervac	B	0,6	BPMR6A	6726	Q308

         Stock No Quick No					
FLYMO					
Chevron 420GL AutoDrive	A	0,6	BM6A	5921	Q303
Chevron 420GL, Contractor GCL75	A	0,7	BMR6A	7421	Q307
Contractor 21, 47, 52	A	0,7	BP5S	3011	
Contractor 47T, MotorHacke 35	A	0,6	B4-LM	3410	Q301
Contractor GT2-6	A	0,5	B6HS-5	6154	
EC10 - Eng. Robin	A	0,6	BR6S	3522	
Eng. Aspera	A	0,8	BR6S	3522	
Eng. B&S	A	0,7	BR2-LM	5798	Q310
Eng. JLO	A	0,8	BP5HS	4111	
Eng. Kirby KAV74	A	1,0	XR4	5858	
Eng. Tecnamotor	A	0,6	BR4-LM	4133	
Eng. Tecumseh 3.5 hp	A	0,7	B4-LM	3410	Q301
GT 2	A	0,5	B7HS	5110	Q204
GT 4S, SP75B - Eng. B&S	A	0,6	B4-LM	3410	Q301
GT2-7	A	0,5	BP4HS	3611	
HTL 170	B	0,6	BPM6A	7021	Q304
HTL 170	E	0,6	BPM6A	7021	Q304
HTL 480	E	0,5	BPMR6A	6726	Q308
L 300	A	0,5	BPMR7A	4626	Q309
L 38 Pilot, L 47 Pilot, L 50 Contractor	A	0,5	B4-LM	3410	Q301
L 400	A	0,7	BPMR6A	6726	Q308
Lawnchief 508	A	0,7	B2-LM	1147	
LT 10/36, LT 12/36, LT 12/38	A	0,8	BMR6A	7421	Q307
Maxi Trim 380 / 430S / 460S	B	0,6	BPMR6A	6726	Q308
Maxi Trim, Super Maxi Trim	B	0,6	BMR6A	7421	Q307
Maxi Trim/Super	A	0,8	BMR6A	7421	Q307
Professional, Super, Domestic	A	0,6	B4-LM	3410	Q301
RL 400 / 500 / 550	A	0,6	B2-LM	1147	
RL 420 / PD / PDE	A	0,8	BMR6A	7421	Q307
RL400 Eng. B&S	A	0,7	BR2-LM	5798	Q310
RRL 420 / PD / PDE	A	0,7	B2-LM	1147	
SP75 Eng. Tecumseh	A	0,6	B6S	3510	Q302
FOLUX					
F 2 / 3 / 3A / 4 / 4A / 5A / 6 / 7 / 7A / 8	C	0,7	BPMR6A	6726	Q308
F 30 / 35 / 40 / 41 / 55A / 150 / 165 / 180A	C	0,7	BPMR6A	6726	Q308
FORD					
960.1 / 960.2	C	0,8	BM6A	5921	Q303
Eng. 104 ci.	F	0,6	BPR6ES	7822	
Eng. 134 ci.	F	0,6	B-6L	3212	
Eng. 158 ci.	F	0,6	B5ES	6410	
Eng. 172 ci.	F	0,6	B-6L	3212	
Eng. 175 ci.	F	0,6	B5ES	6410	
Eng. 192 ci.	F	0,6	B-6L	3212	
Eng. 200 ci.	F	0,6	AR6FS	3323	
Eng. 201 / 219 ci.	F	0,6	B5ES	6410	
Eng. 250 ci. Ø14mm	F	0,6	B5ES	6410	
Eng. 250 ci. Ø18mm	F	0,6	AR6FS	3323	
Eng. 256 / 280 ci.	F	0,6	B5ES	6410	
Eng. 300 / 330 ci.	F	0,6	AR6FS	3323	
Eng. 351 ci. C	F	0,8	UR5	2771	
Eng. 351 ci. W	F	0,8	WR5	2438	





         Stock No Quick No					
FORD					
Eng. 360 / 390 ci.	F	0,8	WR5	2438	
Eng. 361 / 391 ci.	F	0,6	AR6FS	3323	
Eng. 400 ci.	F	0,6	B5ES	6410	
Eng. 460 ci.	F	0,7	UR4	6630	
Eng. 477 / 534 ci.	F	0,6	AR6FS	3323	
Eng. B&S	A	0,7	BR2-LM	5798	Q310
Eng. Kohler K241 10.0 hp	A	0,6	B-6L	3212	
Eng. Kohler K301 12.0 hp	A	0,6	B-6L	3212	
Eng. Kohler K321 14.0 hp	A	0,6	B-6L	3212	
Eng. Kohler K341 16.0 hp	A	0,6	B-6L	3212	
Eng. Kohler K532 20.0 hp	A	0,6	B-6L	3212	
Eng. Kohler OHV 12.5 hp	A	1,1	BKR5ES-11	2382	
Eng. Kohler OHV 14.0 hp	A	1,1	BKR5ES-11	2382	
Eng. Kohler Twin 16.0 hp	A	1,1	BKR5ES-11	2382	
Eng. Kohler Twin 18.0 hp	A	1,1	BKR5ES-11	2382	
Eng. Kohler V-Twin 18.0 hp	A	0,6	UR4	6630	
Eng. Kohler V-Twin 20.0 hp	A	0,6	UR4	6630	
Hawk / Eagle I / Eagle II	C	0,6	BMR6A	7421	Q307
FORESTER					
CS-100 / CS-350 / CS-580	C	0,8	BM4A	5628	
FOX					
all models	A	0,7	BR2-LM	5798	Q310
FRIGIDAIRE HOME PROD.					
RidingTractor - Eng. Kawasaki FD590V 18 hp	A	0,8	BMR6A	7421	Q307
FRONTER-TML (QUADRA)					
Einhell / Fercad / Rocky / Greens B	C	0,7	BM7A	6521	
F35 / FB35 / F35VIP / FB35VIP	C	0,7	BM7A	6521	
Pionner / Ranch / Mark I / VIP / Star diffusion	C	0,7	BM7A	6521	
FUJI-ROBIN					
BE 221 Eng. 21.7cc	B	0,6	BM6A	5921	Q303
BE 221 Eng. EC022GR 21.7cc	B	0,7	BM7A	6521	
BE 251	B	0,7	BM7A	6521	
BE 26 Eng. EC02F 27.2cc	B	0,7	BM7A	6521	
BH 2500	B	0,5	CM-6	5812	
BH 2500 AU Eng. 24.5cc 4 temps	B	0,6	BM6A	5921	Q303
BH 2500 Eng. 24.5cc 4 temps	B	0,6	CMR6A	1223	
BH 3500 AU Eng. 33.5cc 4 temps	B	0,6	BM6A	5921	Q303
BH 3600 AU Eng. 33.3cc 4 temps	B	0,6	BM6A	5921	Q303
CB 04	E	0,6	B7HS	5110	Q204
CB 06	E	0,7	B6HS	4510	Q203
CB 411, CB 412	E	0,6	BPM7A	7321	Q305
F 12P	D	0,6	B7HS	5110	Q204
FA 51	D	0,6	B6S	3510	Q302
FB 04	D	0,6	B7HS	5110	Q204





FUJI-ROBIN					
FG 14 III	D	0,6	B6HS	4510	Q203
FH 03 / 03-3A / 04 / 04-2A	D	0,6	B7HS	5110	Q204
FL 40	D	0,7	B7HS	5110	Q204
FL 4D	D	0,6	B7HS	5110	Q204
HT 01 Eng. EC01E 15.4cc	B	0,7	BM7A	6521	
HT 01 T Eng. EC01E 15.5cc	B	0,7	BM7A	6521	
HT 02 Eng. EC02R 22.5cc	B	0,7	BM7A	6521	
HT 02 T Eng. EC02R 22.5cc	B	0,7	BM7A	6521	
HT 171 Eng. EC01E 16.0cc	B	0,7	BM7A	6521	
HT 200 Eng. EC02ER 20.3cc	B	0,7	BM7A	6521	
HT 221 Eng. EC022GR 21.7cc	B	0,7	BM7A	6521	
HT 231 T Eng. EC02H 22.5cc	B	0,7	BM7A	6521	
HT 750 Eng. EC022GR 21.7cc	B	0,7	BM7A	6521	
KC 252A	D	0,6	B6HS	4510	Q203
KE 51, KH 51	D	0,6	B6S	3510	Q302
KM 51, KM 61	D	0,6	B7S	3710	
NB 02	B	0,6	BM7A	6521	
NB 02 A Eng. EC02R 22.5cc	B	0,6	BM7A	6521	
NB 02 Eng. EC02R 22.5cc	B	0,6	BM7A	6521	
NB 02 T Eng. EC02R 22.5cc	B	0,6	BM7A	6521	
NB 02-2A / 02-2B	B	0,6	BM7A	6521	
NB 024	B	0,6	B7HS	5110	Q204
NB 03	B	0,6	B7HS	5110	Q204
NB 03 A Eng. EC02R 22.5cc	B	0,6	BM7A	6521	
NB 03-2D	B	0,6	B7HS	5110	Q204
NB 04	B	0,6	B7HS	5110	Q204
NB 04 Eng. 40.0cc	B	0,6	BM7A	6521	
NB 04-2D	B	0,6	B7HS	5110	Q204
NB 04-2D Eng. EC04-3R 40.0cc	B	0,6	BM7A	6521	
NB 04-2E / 04-2F	B	0,6	BR7HS	4122	Q211
NB 16	B	0,6	BM7A	6521	
NB 16 F Eng. EC01E 15.4cc	B	0,6	BM7A	6521	
NB 16 S Eng. EC01E 15.4cc	B	0,7	BM7A	6521	
NB 16 T Eng. EC01E 15.4cc	B	0,7	BM7A	6521	
NB 16 Z	B	0,6	BM7A	6521	
NB 171	B	0,7	BM7A	6521	
NB 2001 Eng. EC020G 20.0cc	B	0,7	BM7A	6521	
NB 211 / 211 A / 211 AV / 211 AW	B	0,6	BM7A	6521	
NB 211 C Eng. EC02E 20.3cc	B	0,6	BM7A	6521	
NB 211 Eng. EC02E 20.3cc	B	0,6	BM7A	6521	
NB 211 T Eng. EC02E 20.3cc	B	0,6	BM7A	6521	
NB 212	B	0,6	BM7A	6521	
NB 221	B	0,7	BM7A	6521	
NB 223	B	0,6	BM7A	6521	
NB 223 Eng. EC022G 21.7cc	B	0,6	BM7A	6521	
NB 23 F Eng. EC02R 22.5cc	B	0,7	BM7A	6521	
NB 23 S Eng. EC02R 22.5cc	B	0,7	BM7A	6521	
NB 23 T Eng. EC02R 22.5cc	B	0,7	BM7A	6521	
NB 231	B	0,6	BM7A	6521	
NB 231 C Eng. EC02H 22.5cc	B	0,6	BM7A	6521	
NB 231 Eng. EC02H 22.5cc	B	0,6	BM7A	6521	
NB 232	B	0,6	BM7A	6521	
NB 24	B	0,6	BR7HS	4122	Q211

FUJI-ROBIN					
NB 251	B	0,6	BM7A	6521	
NB 251 Eng. EC025R 24.5cc	B	0,6	BM7A	6521	
NB 252 Eng. EC025R 24.5cc	B	0,6	BM7A	6521	
NB 253 A Eng. EC025R 24.5cc	B	0,6	BM7A	6521	
NB 253 Eng. EC025R 24.5cc	B	0,6	BM7A	6521	
NB 26	B	0,6	BM7A	6521	
NB 26 Eng. EC02F 27.2cc	B	0,6	BM6A	5921	Q303
NB 262	B	0,6	BPM7A	7321	Q305
NB 263	B	0,6	BPM7A	7321	Q305
NB 27	B	0,6	BM7A	6521	
NB 27 Eng. EC02FH 27.2cc	B	0,6	BM6A	5921	Q303
NB 281	B	0,6	BPM7A	7321	Q305
NB 281 AU Eng. EC02FH 27.2cc	B	0,7	BMR7A	4226	
NB 281 Eng. EC02FH 27.2cc	B	0,7	BMR7A	4226	
NB 31	B	0,6	BM7A	6521	
NB 31 Eng. EC03 30.5cc	B	0,6	BM6A	5921	Q303
NB 320	B	0,6	BM7A	6521	
NB 321	B	0,6	BM7A	6521	
NB 321 Eng. EC03F 30.5cc	B	0,7	BMR7A	4226	
NB 34	B	0,6	BR7HS	4122	Q211
NB 351	B	0,6	BPM7A	7321	Q305
NB 351 Eng. EC03E 34.4cc	B	0,6	BM7A	6521	
NB 40	B	0,6	B7HS	5110	Q204
NB 411	B	0,6	BPM7A	7321	Q305
NB 411 Eng. EC04E 40.2cc	B	0,7	BMR7A	4226	
NB 50	B	0,6	BM7A	6521	
NB 50 L Eng. EC05M 51.7cc	B	0,6	BM6A	5921	Q303
NB 500 Eng. 51.7cc	B	0,6	BM6A	5921	Q303
NBE 251	B	0,6	BM7A	6521	
NBF 171	B	0,6	BM7A	6521	
NBF 171 Eng. EC01E 16.0cc	B	0,6	BM7A	6521	
NBF 2001 Eng. EC020G 20.0cc	B	0,6	BM7A	6521	
NBF 211 Eng. EC02E 20.3cc	B	0,6	BM7A	6521	
NBF 231	B	0,6	BM7A	6521	
NBF 232	B	0,6	BM7A	6521	
NBF 251	B	0,6	BM7A	6521	
NBF 251 Eng. EC025R 24.5cc	B	0,6	BM7A	6521	
NBF 252	B	0,6	BM7A	6521	
NBF 252 Eng. EC025R 24.5cc	B	0,6	BM7A	6521	
NBH 263	B	0,6	BPM7A	7321	Q305
NBK 231	B	0,6	BM7A	6521	
NBK 232	B	0,6	BM7A	6521	
NBK 262	B	0,7	BPM7A	7321	Q305
NBK 263	B	0,6	BPM7A	7321	Q305
NBK 351	B	0,6	BPM7A	7321	Q305
NBK 351 Eng. 36.0cc	B	0,6	BM6A	5921	Q303
NBK 411	B	0,6	BPM7A	7321	Q305
NBK 411 Eng. 40.0cc	B	0,6	BM6A	5921	Q303
NBKA 262	B	0,6	BPM7A	7321	Q305
NBT 415	B	0,6	BPM7A	7321	Q305
NF 03 / 03-2AD / 04 / 04-SA/SB	D	0,6	B7HS	5110	Q204
NF 302 / 351 / 352 / 400 / 411 / 412	D	0,7	BPM7A	7321	Q305
NF 500 / 511 / 512 / 600	D	0,7	BPM7A	7321	Q305

					Stock No	Quick No
FUJI-ROBIN						
PR 06	D	0,7	B6HS	4510	Q203	
PR 08	D	0,7	B7HS	5110	Q204	
Pro 250, Pro 270	D	0,8	BP5ES	6511		
Pro 400 / 400S E/G N°--> 1002006	D	0,6	B6HS	4510	Q203	
Pro 400 / 400S E/G N°1002007-->	D	0,7	B6ES	7310		
Pro 500S	D	0,7	B6HS	4510	Q203	
Pro 6	D	0,6	BP6HS	4511		
Pro 8	D	0,7	B7HS	5110	Q204	
PS 04	D	0,6	B7HS	5110	Q204	
PT Eng. 16.0cc	B	0,6	BM6A	5921	Q303	
R 1100 / 1700i - Eng. EH09D	D	0,7	BMR4A	5728	Q306	
R 12P	D	0,6	B7HS	5110	Q204	
R 1300 - Eng. EY15 3.5 hp	D	0,7	B6HS	4510	Q203	
RC 04 / 04-2A / 04A / 04C	D	0,6	B7HS	5110	Q204	
RC 07 / 07A	D	0,6	B7HS	5110	Q204	
RCL 411	D	0,7	BPM4A	5928		
RCO 600	D	0,8	BPR5EY	2828		
RG 10 C / DC, 15 / C, 17 / D, 25 / D	D	0,7	B6HS	4510	Q203	
RG 3200i S - Eng. EX21D	D	0,6	BR6HS	3922	Q209	
RG 33 / D, 121 C / DC, 301D, 302	D	0,7	B6HS	4510	Q203	
RG 401 / 401D	D	0,7	B6HS	4510	Q203	
RG 4300iS - Eng. EX27D	D	0,6	BR6HS	3922	Q209	
RGK 161 / 301	D	0,6	BP4HS	3611		
RGV 12100 - Eng. EH65 22.0 hp	D	0,7	B6HS	4510	Q203	
RGV 13000T - Eng. EH63 18.0 hp	D	0,7	B6HS	4510	Q203	
RGV 2800 - Eng. EH17-2 6.0 hp	D	0,7	B6HS	4510	Q203	
RGV 4100 - Eng. EH25-2 8.5 hp	D	0,7	B6HS	4510	Q203	
RGV 6100 - Eng. EH34 11.0 hp	D	0,7	B6HS	4510	Q203	
RGV 7500 - Eng. EH41 13.5 hp	D	0,7	B6HS	4510	Q203	
RGX 2900 - Eng. EX17 D	D	0,7	BR6HS	3922	Q209	
RGX 3600 - Eng. EX21D	D	0,6	BR6HS	3922	Q209	
RGX 4800 / E - Eng. EX27D	D	0,6	BR6HS	3922	Q209	
RGX 6500 Eng. EX35 D	D	0,7	BR6HS	3922	Q209	
RGX 6500E Eng. EX35 D	D	0,7	BR6HS	3922	Q209	
RGX 7500 Eng. EX40 D	D	0,7	BR6HS	3922	Q209	
RGX 7500E Eng. EX40 D	D	0,7	BR6HS	3922	Q209	
RS 02 / 02B	D	0,6	BM7A	6521		
RS 232 / 233, RSP 232, RSX	D	0,6	BM7A	6521		
RS 301 / 331 / 350 / 401 / 412 / 450	D	0,6	B7HS	5110	Q204	
RS03 / 03-3A / 03-4	D	0,6	B7HS	5110	Q204	
RT 40 / 50 / 60	D	0,6	B6HS	4510	Q203	
SD 04 / 04-2B	D	0,6	B7HS	5110	Q204	
SD 06 / 06-B	D	0,6	B6HS	4510	Q203	
SG 1000-II / SGL1500-II - Eng. EY15D	D	0,6	BR6HS	3922	Q209	
SG 2000-II - Eng. EY20D	D	0,6	BR6HS	3922	Q209	
SG 550 - Eng. EY08D	D	0,7	BMR4A	5728	Q306	
SGL 2000-II - Eng. EY20D	D	0,6	BR6HS	3922	Q209	
SGL 2200-II , SGV 2200 / 2600 - Eng. EY17D	D	0,6	BR6HS	3922	Q209	
SGL 3000-II - Eng. EY28D	D	0,8	BPR6HS	7022	Q214	
SGV 4000 - Eng. EH25D	D	0,6	BR6HS	3922	Q209	
SGX 3500 Eng. EX21 7 hp	D	0,7	BR6HS	3922	Q209	
SGX 5000 Eng. EX30 9.5 hp	D	0,7	BR6HS	3922	Q209	
SGX 7000E Eng. EX40 14 hp	D	0,7	BR6HS	3922	Q209	


					Stock No	Quick No
FUJI-ROBIN						
SP 06B	D	0,7	B6HS	4510	Q203	
SP 170(5.7 HP)	D	0,6	BR6HS	3922	Q209	
ST41 / 041 / 50 / 51 / 52 / 052 / 60	E	0,6	BP4HS	3611		
SX 17 / 21 / 30	D	0,6	BR4HS	3322		
FULTON						
20	E	0,6	B-4L	3112		
27-40	E	0,7	AB-6	2910		
42	E	0,7	AB-6	2910		
60	E	0,8	BP5ES	6511		
80	E	0,8	WR5	2438		
GAMBLEALDENS						
all models	A	0,7	BR2-LM	5798	Q310	
GAR-BRO						
1000 / 1400	E	0,6	B6S	3510	Q302	
1200	E	0,6	B5ES	6410		
Power Cart - Gladden 75	E	0,6	B6S	3510	Q302	
Truck - Morris Minor	E	0,6	B5ES	6410		
Truck - Willys	E	0,6	B6S	3510	Q302	
GARDEN						
Contractor 760 - Eng. B&S 12.5 hp	A	0,7	BR2-LM	5798	Q310	
Contractor 760 - Eng. Honda GVX 390	A	0,8	BPR5ES	7422		
Sprint 950 - Eng. Honda GVX 610 / 620	A	0,8	BPR5ES	7422		
Sprint 950 - Eng. Kohler Command 18 OHV	A	0,8	BPR5ES	7422		
Stingray - Eng. Honda GVX 620	A	0,8	BPR5ES	7422		
Stingray - Eng. Kohler Command 22 OHV	A	0,8	BPR5ES	7422		
GARDENKING						
all models	A	0,6	AB-6	2910		
GARDENPRIDE						
all models	A	0,6	B2-LM	1147		
GARDOL						
Edition 2 Eng. Honda GCV 160 3.8 hp	A	0,7	BPR5ES	7422		
Edition XXL Eng. Honda GCV 190 4.6 hp	A	0,5	BPR5ES	7422		
GBH 46 R Eng. Honda GCV 160 3.8 hp	A	0,7	BPR5ES	7422		
GBHI 750	B	0,7	BM6A	5921	Q303	
GBM-E 51 R HW E 3.7 hp	A	0,5	BPR7ES	2023		
GTR-E 51 HW	A	0,5	BPR7ES	2023		
GEHL						
Eng. Eng. Ford 1.1L, 1.32L	E	0,9	TR5	2238		
GL2600	E	0,6	BR6ES	4922		
GL4700	E	0,6	BP6ES	7811		


   				
GEHL				
HL2500A, HL3000	E	0,6	B5ES	6410
HL4300	E	0,6	AB-6	2910
HL4500	E	0,7	BPR5ES	7422
HL4700 LPG	E	0,7	BPR5ES	7422
SL3510, SL4510	E	0,7	BPR5ES	7422
GENERAC				
1470 Generac OHVI 14.0 hp	D	0,7	BKR5E	7938
1645 Generac OHVI 7.8 hp	D	0,7	BKR5E	7938
1646 B&S GenTek OHV 10.0 hp	D	0,7	BKR5E	7938
B&S 1 Cyl.	D	0,6	B2-LM	1147
B&S 16.0 hp	D	0,7	BKR5E	7938
C 2400 / 4000 / 5000 / 5000E	D	0,7	B2-LM	1147
C 8000 / 10000	D	0,7	BKR5E	7938
Centurion 3250 3.25KW 1 Cyl.	D	0,7	BPR6ES	7822
EPS 12 / 20	D	0,9	BPR5ES	7422
EPS 25	D	0,7	BPR6ES	7822
EPS 8 AC	D	0,7	BKR5E	7938
Fiat 1.6L	D	0,7	BPR6ES	7822
G 1000 / 1600	D	0,6	BPMR6A	6726 Q308
G 1000M - Eng. Mitsubishi GM82 2.4 hp	D	0,6	BPR6HS	7022 Q214
G 2600	D	0,6	B6HS	4510 Q203
G 4000	D	0,6	BPR4HS	7823
Generac 1.0L	D	0,9	BPR6ES	7822
Generac 1.2L	D	0,9	BPR6ES	7822
Generac 1.3L	D	0,6	BP6ES	7811
Generac 562 SXL	D	0,6	BPR5HS	6222
Generac II - 1.2L	D	0,9	BPR6ES	7822
Generac II B&S 16.0 hp	D	0,7	BKR5E	7938
Generac MC40	D	0,6	BPR5HS	6222
Generac TXP45	D	0,6	BR6S	3522
GMC 2.5L 151ci.	D	0,6	BPR5ES	7422
GMC 5.7L 350 ci.	D	0,9	UR4	6630
GMC 7.4L 454 ci.	D	0,9	UR4	6630
GP 15000E	D	1,0	BKR5E	7938
GP 17500E	D	1,0	BKR5E	7938
GP 1800	D	0,7	BPR6ES	7822
GP 3250	D	0,7	BPR6ES	7822
GP 5500	D	0,7	BPR7ES	2023
GP 6500/E	D	0,7	BPR7ES	2023
GP 7500E	D	0,7	BPR7ES	2023
Home & Away 1850	D	0,6	B2-LM	1147
IM 60G	D	0,7	BR6S	3522
IX 2000 Models 5793-0, 5793-1	D	0,7	CR5HSB	6535
IX 2000 Models 5793-2, 5793-3	D	0,7	BPR6ES	7822
IX 800	D	0,7	CR7HSA	4549
IX1400	D	0,7	BPR7HS	6422 Q215
IX1600 5792-3	D	0,7	BPR7HS	6422 Q215
Kawasaki 1.6L	D	0,6	BPMR6A	6726 Q308
Kawasaki 3.0 hp	D	0,6	BPMR6A	6726 Q308
Kawasaki 5.0 hp	D	0,6	B6HS	4510 Q203
L 4000 / 4000E / 5000 / 5000E	D	0,7	B2-LM	1147

   				
GENERAC				
Lauson	D	0,7	B6S	3510 Q302
LP 3250	D	0,8	BPR7ES	2023
LP 5500	D	0,8	BPR7ES	2023
MC Series 1-Cyl. OHV	D	0,7	BKR5E	7938
MC Series V-Twin	D	0,7	BKR5E	7938
Mega 2500 / 2500T	D	0,6	B2-LM	1147
MF 6500	D	0,7	BKR5E	7938
Nissan 1.2L	D	0,9	BPR5ES	7422
NP 45G / 55G / 65G	D	0,7	BKR5E	7938
NP 80G / 100G	D	0,6	BPR6ES	7822
Opel 1000cc	D	0,6	BP6HS	4511
Opel 1200cc	D	0,6	BPR6HS	7022 Q214
R 10000 / 100000E	D	0,7	BKR5E	7938
R 3500XL	D	0,7	BKR5E	7938
R 4000	D	0,6	B6HS	4510 Q203
R 6000 / 8000 / 8000E	D	0,7	BKR5E	7938
Robin	D	0,6	B6HS	4510 Q203
S 1000	D	0,6	BM7A	6521
S 1500 / 2400 / 4000 / 4000E / 5000	D	0,7	B2-LM	1147
S 1600	D	0,6	B6HS	4510 Q203
S 2600	D	0,6	BPR4HS	7823
S 4000	D	0,7	BR6S	3522
SG 012 / 016 / 020	D	0,9	BPR6ES	7822
SG 015 / 020	D	0,9	TR5	2238
SV 1850	D	0,6	B2-LM	1147
SV 2400 / 4200	D	0,7	B2-LM	1147
SVP 5000	D	0,7	B2-LM	1147
SVP 500T	D	0,7	BR6S	3522
SVPE 5000	D	0,7	B2-LM	1147
SVT 4200	D	0,7	B2-LM	1147
SVT 5000	D	0,7	B2-LM	1147
Tecumseh	D	0,7	BR4-LM	4133
Wisconsin	D	0,7	WR5	2438
XE Series 1-Cyl. OHV	D	0,7	BKR5E	7938
XG 10000E V-Twin	D	0,7	BPR6HS	7022 Q214
XG 4000	D	0,7	BKR5E	7938
XG 6500E	D	0,7	BKR5E	7938
XG 7000E	D	0,7	BKR5E	7938
XG 8000E	D	0,7	BKR5E	7938
XL Series 1-Cyl. OHV	D	0,7	BKR5E	7938
XL Series V-Twin	D	0,7	BKR5E	7938
XP 10000E	D	0,7	BPR6HS	7022 Q214
XP 4000	D	0,7	BKR5E	7938
XP 6500E	D	0,7	BKR5E	7938
XP 8000E	D	0,7	BKR5E	7938
GENERAL				
Eng. Eng. Perkins G4-203	E	0,6	BP5ES	6511

					Stock No	Quick No
GERLINGER						
Continental	F	0,6	AB-6	2910		
Eng. Ford	F	0,8	WR5	2438		
Eng. Ford 8RNN	F	0,6	B-6L	3212		
Eng. Perkins G4-203	F	0,6	BP5ES	6511		
Hercules	F	0,6	B6S	3510	Q302	
GIANNI FERRARI						
Eng. B&S V-Twin Vanguard 16 / 18 / 20 hp	A	0,8	BCPR5ES	6130		
GILSON						
Eng. B&S	A	0,7	BR2-LM	5798	Q310	
Eng. Tecumseh	A	0,7	BR4-LM	4133		
GOLDEN BOY						
all models	A	0,7	BR2-LM	5798	Q310	
all models	B	0,7	BMR6A	7421	Q307	
GOLDEN STAR						
all models	B	0,6	BM6A	5921	Q303	
Eng. Kawasaki 1.5 hp	A	0,8	BM7A	6521		
Eng. Kawasaki 3.6 hp	A	0,7	BPR4HS	7823		
Eng. Kawasaki 5.0 hp	A	0,8	BPR5ES	7422		
Eng. Kawasaki 6.0 hp	A	0,8	BP5HS	4111		
Eng. Robin 1.9 & 3.7 hp	A	0,7	BR6HS	3922	Q209	
GOLF						
Eng. Aspera	A	0,5	B4-LM	3410	Q301	
Eng. B&S	A	0,5	BR4-LM	4133		
Eng. B&S 3.5 hp	A	0,7	BR2-LM	5798	Q310	
Eng. Techna	A	0,5	B4-LM	3410	Q301	
GOODALL						
all models	B	0,7	BMR6A	7421	Q307	
GRAINGER						
2Z573 / 2Z760 / 2Z970	C	0,6	BMR6A	7421	Q307	
2Z971 / 4Z022 / 4Z023	C	0,6	BMR6A	7421	Q307	
GRASS CUT						
all models	A	0,8	B-4H	4110		
GRASS HOPPER						
614 2944471196A1 Eng. B&S 480cc	A	0,7	BKR5ES	2460		
616 3034471222A1 Eng. B&S 480cc	A	0,7	BKR5ES	2460		
718 3504471195A1 Eng. B&S 570cc	A	0,7	BKR5ES	2460		
720K PS64510 Eng. Kohler 22.0 hp	A	0,7	BKR5ES	2460		
721 WG750S-1 Eng. Kubota 750cc	A	1,1	BCPR4ES-11	2378		
725 WG750B Eng. Kubota 750cc	A	1,1	BCPR4ES-11	2378		
725 WG750E Eng. Kubota 750cc	A	1,1	BCPR4ES-11	2378		

					Stock No	Quick No
GRASS HOPPER						
725K PS68562 Eng. Kohler 725cc	A	0,7	BKR5ES	2460		
Eng. B&S Twin 16.0 hp	A	0,6	BR6S	3522		
Eng. B&S Twin 18.0 hp	A	0,6	BR6S	3522		
Eng. B&S Vanguard OHV V-Twin 14.0 hp	A	0,7	BKR5ES	2460		
Eng. B&S V-Twin 20.0 hp	A	0,7	BKR5ES	2460		
Eng. Kawasaki OHV 27.0 hp	A	0,8	BPR5ES	7422		
Eng. Kohler 18.0 hp	A	0,7	BKR5ES	2460		
Eng. Kohler 20.0 hp	A	0,7	BKR5ES	2460		
Eng. Kohler AEGIS 27.0 hp	A	0,6	BPR2ES	2264		
Eng. Kohler Command Pro 23.0 hp	A	0,7	BKR5ES	2460		
Eng. Kohler Command Pro 27.0 hp	A	0,7	BKR5ES	2460		
Eng. Kohler K301S 12.0 hp	A	0,6	B-6L	3212		
Eng. Kohler K341 16.0 hp	A	0,8	B-6L	3212		
Eng. Kohler V-Twin 25.0 hp	A	0,7	BKR5ES	2460		
GRASS WAND						
all models	A	0,7	BR2-LM	5798	Q310	
Eng. Xenoah	B	0,7	BM7A	6521		
GRAVELY						
Pro-Trim -946153 Eng. Kohler XT-7.75 4.5 hp	B	0,8	BKR5ES	2460		
GRAZER						
Eng. B&S Vangard V-Twin 18.0 / 20.0 hp	A	0,8	BKR5E	7938		
Eng. Kohler Twin 18.0 / 20.0 hp	A	0,8	BPR4FS	1127		
Eng. Kohler V-Twin 22.0 hp	A	0,8	BKR5E	7938		
Eng. Kubota	A	0,8	BKR5E	7938		
GREAT DANE						
Brutus- GBKH2752S Eng. Kohler 27 hp	A	0,7	BKR5ES	2460		
Brutus- GBKH2761S Eng. Kohler 27 hp	A	0,7	BKR5ES	2460		
Brutus- GBKW2552S Eng. Kawa. 25 hp	A	0,8	BPR2ES	2264		
Brutus- GBKW2561S Eng. Kawa. 25 hp	A	0,8	BPR2ES	2264		
Chariot- GCB2348S Eng. B&S Vang. 23 hp	A	0,7	BKR5ES	2460		
Chariot- GCBR2652S Eng. B&S 26 hp	A	0,7	BKR5ES	2460		
Chariot- GCKA1948S Eng. Kawa. KAI 19 hp	A	0,8	BPR4ES	7222		
Chariot- GCKH2352S Eng. Kohler 23 hp	A	0,7	BKR5ES	2460		
Chariot- GCKW2352S Eng. Kawa. 23 hp	A	0,8	BPR4ES	7222		
Chariot- GCKW2561S Eng. Kawa. 23 hp	A	0,8	BPR4ES	7222		
Eng. B&S 10.5 hp	A	0,7	BR2-LM	5798	Q310	
Eng. B&S V-Twin Vang.16.0 / 18.0 / 20.0 hp	A	0,9	BKR5E	7938		
Eng. Kawa. OHV 14.0 / 15.0 / 17.0 / 19.0 hp	A	0,8	BPR5ES	7422		
Eng. Kawasaki 14.0 hp	A	0,7	BPR5ES	7422		
Eng. Kawasaki 15.0 hp	A	0,6	BCPR6ES	2330		
Eng. Kawasaki 19.0 hp	A	0,7	BPR4ES	7222		
Eng. Kawasaki 23.0 hp	A	0,7	BPR4ES	7222		
Eng. Kawasaki 25.0 hp	A	0,7	BPR4ES	7222		
Eng. Kawasaki FB460V 12.5 hp	A	0,8	BMR6A	7421	Q307	
Eng. Kawasaki V-Twin 23.0 / 25.0 hp	A	0,8	BPR5ES	7422		
Eng. Kohler 22.0 hp	A	0,7	BKR5ES	2460		
Eng. Kohler 23.0 hp	A	0,7	BKR5ES	2460		
Eng. Kohler 25.0 hp	A	0,7	BKR5ES	2460		

 Stock No Quick No					
GREAT DANE					
Eng. Kohler 27.0 hp	A	0,7	BKR5ES	2460	
Eng. Kohler Command 18.0 hp	A	0,7	BKR5ES	2460	
Eng. Kohler Command OHV 15.0 hp	A	0,9	BKR5E	7938	
Eng. Kohler EFI 26.0 hp	A	0,7	BKR5ES	2460	
Eng. Kohler EFI 28.0 hp	A	0,7	BKR5ES	2460	
Eng. Kohler V-Twin 18 / 20 / 22 / 23 / 25 hp	A	0,9	BKR5E	7938	
Eng. Kohler V-Twin EFI 26.0 / 27.0 / 28.0 hp	A	0,9	BKR5E	7938	
Scamper- GLKA1536S Eng. Kawa. KAI 15 hp	A	0,8	BPR4ES	7222	
Scamper- GLKA1948S Eng. Kawa. KAI 19 hp	A	0,8	BPR4ES	7222	
Scamper- GLKA1952S Eng. Kawa. KAI 19 hp	A	0,8	BPR4ES	7222	
Scamper- GLKW1536S Eng. Kawa. KAI 15 hp	A	0,8	BPR4ES	7222	
Scamper- GLKW1748S Eng. Kawa. KAI 17 hp	A	0,8	BPR4ES	7222	
Super Surfer GSKA1948S Kawa. KAI 19hp	A	0,8	BPR4ES	7222	
Super Surfer GSKH2352S Eng. Kawa. 23 hp	A	0,8	BPR4ES	7222	
Super Surfer GSKW2352S Eng. Kawa. 23 hp	A	0,8	BPR4ES	7222	
Surfer- GSRKA1934S Eng. Kawa. KAI 19 hp	A	0,8	BPR4ES	7222	
Surfer- GSRKA1948S Eng. Kawa. KAI 19 hp	A	0,8	BPR4ES	7222	
Surfer- GSRKA1952S Eng. Kawa. KAI 19 hp	A	0,8	BPR4ES	7222	
Surfer- GSRKW2352S Eng. Kawa. 23 hp	A	0,8	BPR4ES	7222	
GREEN MACHINE					
1600 / 1930 / 2230	B	0,7	BMR6F	2144	
1700 / 1730 / 1900/E / 1930M	B	0,7	BMR6A	7421	Q307
1930M / 1940M / 2000 / 2100	B	0,7	BMR6A	7421	Q307
1940	B	0,8	BPMR6F	1270	
20	C	0,8	BPMR6F	1270	
2200 / 2300 / 2400/M3 / 2500	B	0,7	BMR6A	7421	Q307
2500LP / 2540LP / 3000LP / 3800LP	B	0,7	BPMR7A	4626	Q309
2600/H / 2800 / 2840	B	0,7	BMR6A	7421	Q307
30 / 33 / 38	C	0,8	BPMR7A	4626	Q309
3000 / B/J/M/SS, 3040M	B	0,7	BMR6A	7421	Q307
3510 / 3540 / 4000/B/J/M	B	0,7	BMR6A	7421	Q307
4000LP / 4500LP	B	0,7	BPMR6A	6726	Q308
4500	B	0,8	B7S	3710	
7100 / 7200 / 7400	C	0,7	BMR6A	7421	Q307
7600 / 7700	C	0,7	BPMR6A	6726	Q308
Eng. B&S	B	0,7	BR2-LM	5798	Q310
GREEN TEAM					
Eng. B&S 5.5 / 8.5 / 10.5 hp	A	0,7	BR2-LM	5798	Q310
Eng. Honda 9.0 / 13.0 hp	A	0,8	BPR5ES	7422	
GREENS					
Villiers	A	0,7	BR6HS	3922	Q209
Zephyr - Eng. B&S	A	0,7	BR6S	3522	
GROOMER					
all models	B	0,8	BM4A	5628	
GROW GEAR					
Eng. Tas	B	0,6	BM6A	5921	Q303

 Stock No Quick No					
GÜDE					
Big Wheeler 508 A / 508 VARI-S	A	0,7	BPR6ES	7822	
Big Wheeler 560 Mega / 560 Super / 560 Trike	A	0,7	BPR6ES	7822	
Eco Wheeler 400 k	A	0,8	BPR5ES	7422	
PM 460 Deluxe 4 in 1 / 510 D / 560 D	A	0,7	BPR6ES	7822	
GULF					
Eng. B&S	A	0,7	BR2-LM	5798	Q310
Eng. Tecumseh	A	0,7	BR6S	3522	
GUTBROD					
1000 E - Eng. B&S	A	0,5	BR2-LM	5798	Q310
1002 E - Eng. B&S	A	0,5	BR2-LM	5798	Q310
1012 S - Eng. B&S	A	0,6	BR2-LM	5798	Q310
1100 H Eng. B&S	E	0,6	BCPR5ES	6130	
1114 AWS - Eng. B&S	A	0,6	BCPR5ES	6130	
1200 H Eng. B&S	E	0,6	BCPR5ES	6130	
1400	A	0,6	BR2-LM	5798	Q310
170 SD 4 - Eng. Tecumseh	A	0,5	BR4-LM	4133	
250 MS 4 Vantage 35T	E	0,5	BR2-LM	5798	Q310
370 BMR 4 Vantage 35T	A	0,5	BR2-LM	5798	Q310
800 / 850	A	0,6	BR2-LM	5798	Q310
BM 100 2G 1431 / 1433	A	0,6	B6HS	4510	Q203
BM 107 - Eng. Kawasaki	A	0,6	BM6A	5921	Q303
BM 700 92982 - Eng. B&S	A	0,5	BR4-LM	4133	
BM 700 Vantage - Eng. B&S	A	0,5	BR4-LM	4133	
BM 710 Eng. B&S	A	0,5	BR4-LM	4133	
BM 91 FA130 - Eng. Kawasaki	A	0,6	BM6A	5921	Q303
ECO B / BR - Eng. B&S	A	0,5	BR4-LM	4133	
Eng. Mag	A	0,5	B5HS	4210	
Euro Class XM35 / 50 - Eng. B&S Quant.	A	0,5	BR2-LM	5798	Q310
G 550 Eng. Kawasaki	E	0,6	B-4H	4110	
G 650 Eng. Kawasaki	E	0,6	B-4H	4110	
G 750 Eng. Kawasaki	E	0,6	BPR5ES	7422	
GAB 35 Eng. B&S	E	0,5	BR4-LM	4133	
HAE B Eng. B&S	E	0,5	BR2-LM	5798	Q310
HB 255 REL/ HB 46 R / H B55 R	A	0,8	BMR6A	7421	Q307
HB 40 / L HB 45 / E / LE	A	0,8	BMR6A	7421	Q307
HB 42 L / LE / RL - Eng. B&S	A	0,5	BR4-LM	4133	
HB 45 REL / Prof 430 G/510 - Eng. B&S	A	0,8	BMR6A	7421	Q307
HB 46-2T / HB 46-4T (Eng. Tecna)	A	0,8	BMR6A	7421	Q307
HB 48 / L / REL / RL - Eng. B&S	A	0,5	BR4-LM	4133	
HB 53 RL	A	0,7	B2-LM	1147	
HBM 50	A	0,7	B2-LM	1147	
MB 50-35 Eng. B&S	E	0,5	BR4-LM	4133	
MB 62 Eng. B&S	E	0,5	BR2-LM	5798	Q310
MB 62-35 Eng. B&S	E	0,5	BR4-LM	4133	
MB 62-52 Eng. B&S	E	0,5	BR4-LM	4133	
MB 65-30 Eng. Kawasaki	E	0,6	BM6A	5921	Q303
MH 404 - Eng. B&S	A	0,5	BR4-LM	4133	
MH 454 B / BE / RB / RBE - Eng. B&S	A	0,5	BR4-LM	4133	
MH 454 RSB / RSEB / SEB - Eng. B&S	A	0,5	BR4-LM	4133	
MH 454 RV - Eng. Kawasaki	A	0,6	BPR6ES	7822	
MH 464 B / RV6 / RVE 6	A	0,7	BR2-LM	5798	Q310

GUTBROD					
MH 534 PR / RV / RVE - Eng. Kawasaki	A	0,6	BPR6ES	7822	
MH 544 R3 / RE - Eng. B&S	A	0,6	BR2-LM	5798	Q310
MK 65-30 Eng. Kawasaki	E	0,6	BPR6ES	7822	
MK 90-50 Eng. Kawasaki	E	0,6	BM6A	5921	Q303
MV 504 - Eng. B&S	A	0,5	B4-LM	3410	Q301
Prof 510FSR (Sachs)	A	0,8	BMR6A	7421	Q307
RSB 100-12 - Eng. B&S	A	0,6	BR2-LM	5798	Q310
RSB 110-16H - Eng. B&S	A	0,6	BCPR5ES	6130	
RSB 80-12 - Eng. B&S	A	0,5	BR2-LM	5798	Q310
SB 46	A	0,7	B2-LM	1147	
SB 48 - Eng. B&S	A	0,5	BR4-LM	4133	
Sprint 1002 E - Eng. B&S	A	0,6	BR2-LM	5798	Q310
Sprint 1012 S - Eng. B&S	A	0,6	BR2-LM	5798	Q310
Sprint 2000	A	0,7	B2-LM	1147	
Sprint 3000 - Eng. B&S	A	0,6	BCPR5ES	6130	
Sprint 900	A	0,7	B2-LM	1147	
Super Class FC150V - Eng. Kawasaki	A	0,6	BPR6ES	7822	
Super Class XM35 / 50 - Eng. B&S Quant.	A	0,5	BR2-LM	5798	Q310
VB 38	A	0,7	B2-LM	1147	
H.M.C.					
1600 / 1930 / 1940 / 2230	B	0,7	BM6F	6221	
1700, 1730, 1900, 1900E	B	0,6	BM6A	5921	Q303
1930M / 1940M / 2000 / 2100	B	0,6	BM6A	5921	Q303
2200 / 2300 series / 2400 / 2500	B	0,6	BM6A	5921	Q303
2400M3 / 260h	B	0,6	BM6A	5921	Q303
2500LP / 2540LP / 3000LP / 3800LP	B	0,6	BPM7A	7321	Q305
2600 , 2800 , 2840 , 3000 / B / J	B	0,6	BM6A	5921	Q303
3000M / SS , 3040M , 3510	B	0,6	BM6A	5921	Q303
3540 , 4000 / B / J / M	B	0,6	BM6A	5921	Q303
4000LP / 4500LP	B	0,6	BPM7A	7321	Q305
4500	B	0,8	B7S	3710	
Eng. B&S	B	0,6	B2-LM	1147	
HAHN					
all models	A	0,7	BR2-LM	5798	Q310
HAKO					
120	A	0,6	B4-LM	3410	Q301
Boy 8610	A	0,5	AB-6	2910	
Boy JIO engine	A	0,5	B5HS	4210	
Combinette 100	A	0,6	B4-LM	3410	Q301
Combinette 3604	A	0,5	B5HS	4210	
Eng. ILO Ø14 mm	A	0,5	B5HS	4210	
Eng. ILO Ø18 mm	A	0,5	AB-6	2910	
Gartentrac 1100E / 1600E	A	0,6	B4-LM	3410	Q301
Hakaboy 8611	A	0,6	AB-6	2910	
Hako Combinette, Hako Variette F&S	A	0,7	BR6HS	3922	Q209
Hakomobil 4000	A	0,6	BP6HS	4511	
Hakorette 150	A	0,5	B5HS	4210	
Hakorette 200	A	0,5	BM6A	5921	Q303

HAKO					
Hakorette 5003/5004/5007/5008/5035	A	0,5	AB-6	2910	
Hakotrac 1200,1400	A	0,7	BR6HS	3922	Q209
Hakotrac 2000	A	0,7	B-6L	3212	
Hakotrac 700,1000	A	0,7	BR6S	3522	
Hamster 6206	A	0,7	B6S	3510	Q302
Hamster S	A	0,7	B-4H	4110	
Jardinette 3605	A	0,7	B6S	3510	Q302
JLO - Ø14 mm	A	0,7	BR6HS	3922	Q209
JLO - Ø18 mm	A	0,6	AB-6	2910	
Jonas 1600	A	0,6	B5HS	4210	
Minette	A	0,6	B4-LM	3410	Q301
Profi 92 Jlo Engine	A	0,6	B5HS	4210	
Rasentrac 600	A	0,7	B6S	3510	Q302
Rasentrac 708 / 708E / 800 / 1000E	A	0,6	B4-LM	3410	Q301
Rasentrac 800E	A	0,7	BR6S	3522	
Rasetta 18L, 20H/L/N/S	A	0,6	B4-LM	3410	Q301
Rasetta 22 R / S	A	0,6	B4-LM	3410	Q301
Trac 1200,1400	A	0,7	B-4H	4110	
Trac 8014	A	0,6	B6HS	4510	Q203
Variette	A	0,5	B5HS	4210	
Variette 3615	A	0,5	B6HS-5	6154	
HANDY-VAN					
all models	F	0,6	AB-6	2910	
HANNIBAL					
all models	A	0,7	BR2-LM	5798	Q310
HARLEY-DAVIDSON					
Utilicar DC	F	0,9	BPR4ES	7222	
Utilicar GE	F	0,7	B-6L	3212	
HARLO					
Handler Eng. Kohler	F	0,6	B-6L	3212	
HARRY					
302 DFB	A	0,6	B6HS	4510	Q203
302 EFA / QFA	A	0,6	B4-LM	3410	Q301
302 QFB - Eng. B&S Quant.	A	0,6	BM6A	5921	Q303
302 QZB - Eng. B&S	A	0,7	BR2-LM	5798	Q310
313 MZB - Eng. B&S	A	0,7	BR2-LM	5798	Q310
313 QFA / 314 EFA	A	0,6	B4-LM	3410	Q301
313 QFB / 314 QFB - Eng. B&S Quant.	A	0,6	BM6A	5921	Q303
322 LFB - Eng. B&S Quant.	A	0,6	BM6A	5921	Q303
401 / 424 / 471 LFB - Eng. B&S Quant.	A	0,6	BM6A	5921	Q303
401 LZB / MZB - Eng. B&S	A	0,7	BR2-LM	5798	Q310
401 QFA	A	0,6	B4-LM	3410	Q301
411 QFA / EFA	A	0,6	B4-LM	3410	Q301
411 QFB - Eng. B&S Quant.	A	0,6	BM6A	5921	Q303

HARRY					
451 AFB - Eng. B&S Quant.	A	0,6	BM6A	5921	Q303
451 AZB / LZB - Eng. B&S	A	0,7	BR2-LM	5798	Q310
451 DFB	A	0,6	B6HS	4510	Q203
451 QFA	A	0,6	B4-LM	3410	Q301
451 QFB / LFB , 471 AFB - Eng. B&S Quant.	A	0,6	BM6A	5921	Q303
471 AZB - Eng. B&S	A	0,7	BR2-LM	5798	Q310
471 DFB	A	0,6	B6HS	4510	Q203
471 DFF	A	0,6	B5HS	4210	
471 PZB - Eng. B&S	A	0,7	BR2-LM	5798	Q310
471 VFB - Eng. B&S OHV	A	0,8	BCPR5ES	6130	
772 VZB - Eng. B&S	A	0,7	BR2-LM	5798	Q310
Eng. B&S 3.5 / 3.75 / 4.0 / 4.5 hp	A	0,7	BR2-LM	5798	Q310
Eng. B&S 5.0 / 5.5 / 6.0 / 6.5 hp	A	0,7	BR2-LM	5798	Q310
Eng. B&S Intek OHV	A	0,7	BKR5ES	2460	
Eng. B&S Intek OHV 6.0 hp	A	0,8	BKR5E	7938	
Eng. Honda OHV 5.5 hp	A	0,8	BPR5ES	7422	
Eng. Kawasaki 6.0 hp	A	0,8	BPR5ES	7422	
Eng. Tecumseh 3.5 / 5.0 hp	A	0,7	BR6S	3522	
HAYTER					
Eng. B&S	A	0,8	BMR6A	7421	Q307
Eng. Kohler	A	0,7	BR4-LM	4133	
Eng. Tecumseh	A	0,7	BR4-LM	4133	
HEALD					
Eng. B&S	A	0,8	B2-LM	1147	
Eng. Tecumseh	A	0,6	B6S	3510	Q302
HECKENDORN					
Eng. B&S 10.0 / 16.0 hp	A	0,7	BR2-LM	5798	Q310
Eng. B&S Vanguard V-Twin 16.0 hp	A	0,8	BKR5E	7938	
Eng. Ford 67 cid	A	0,9	BPR6ES	7822	
Eng. Honda OHV 11.0 / 13.0 hp	A	0,9	BPR5ES-11	4424	
Eng. Kohler	A	0,7	B-6L	3212	
Eng. Kubota	A	0,8	BKR5E	7938	
Eng. Wisconsin	A	0,9	AB-6	2910	
Eng. Wisconsin Twin 30.0 hp	A	0,9	BR6ES	4922	
HEFTY					
A-616 Eng. B&S	F	0,6	BM6A	5921	Q303
HERKULES					
11/30 - 12/40	A	0,5	BR2-LM	5798	Q310
14/40	A	0,7	BR6S	3522	
155 6-Speed	A	0,7	BKR5ES	2460	
16/43-4WS	A	0,5	BR2-LM	5798	Q310
180 Automatic	A	0,7	BKR5ES	2460	
200 HXL Automatic	A	0,7	BKR5ES	2460	
35 R Eng. Fuji Subaru Robin EX 16 4.3 hp	E	0,7	BR6ES	4922	
3500 Kompakt	E	0,7	BPR6ES	7822	
3500 Power Honda Eng. Honda GC 160 3.9 hp	E	0,7	BPR6ES	7822	

HERKULES					
4000 Pro Honda Eng. Honda GX 270 6.9 hp	E	0,7	BPR6ES	7822	
4000 Profi	E	0,7	BPR6ES	7822	
400B - Eng. B&S	A	0,7	BR2-LM	5798	Q310
45 R Eng. Fuji Subaru Robin EX 16 4.5 hp	E	0,7	BR6ES	4922	
5.0 H Hydro Eng. Honda GX 200 5.6 hp	E	0,7	BPR6ES	7822	
5.1 H Hydro ² Eng. Honda GX 200 5.6 hp	E	0,7	BPR6ES	7822	
5.2 H Hydro ³ Eng. Honda GX 200 5.6 hp	E	0,7	BPR6ES	7822	
6.5 H Hydro ² Eng. Honda GX 270 8.6 hp	E	0,7	BPR6ES	7822	
8.0 HE Hydro ³ Eng. Honda GX 390 11.8 hp	E	0,7	BPR6ES	7822	
AR 45 - Eng. B&S	A	0,6	BM6A	5921	Q303
AST 250 / TBC 600 SDH	B	0,5	BPM6A	7021	Q304
B400	A	0,7	BR2-LM	5798	Q310
BM 200 / 200T	A	0,5	BR4-LM	4133	
D 3 / D 6 - Eng. B&S	A	0,6	BM6A	5921	Q303
E51B - Eng. B&S	A	0,7	BR2-LM	5798	Q310
E51H - Eng. Honda	A	0,7	BPR6ES	7822	
F 400 R Eng. Fuji Subaru Robin EX 17 5.6 hp	E	0,7	BR6ES	4922	
F 410 H Hydro Eng. Honda GX 160 4.9 hp	E	0,7	BPR6ES	7822	
F 420 H Hydro ² Eng. Honda GX 160 4.9 hp	E	0,7	BPR6ES	7822	
FL 500 Eng. Honda GXV 160 4.1 hp	A	0,7	BPR5ES	7422	
FM 300 H	A	0,6	BPR6ES	7822	
FM 300 H Eng. Honda GC 160 3.8 hp	E	0,7	BPR6ES	7822	
FM 300 T	A	0,5	BR4-LM	4133	
FM 520 DH Eng. Honda GX 160 3.9 hp	E	0,7	BPR6ES	7822	
FM 590 H Hydro Eng. Honda GX 270 6.9 hp	E	0,7	BPR6ES	7822	
GR 537 Pro Eng. Honda GXV 160 3.8 hp	A	0,7	BPR5ES	7422	
GR 538 Eng. Honda GXV 160 3.8 hp	A	0,7	BPR5ES	7422	
GRH 537 Pro Hydro Eng. Honda GXV 160 3.8 hp	A	0,7	BPR5ES	7422	
GT 47SB / 47SBM / 47BM - Eng. B&S	A	0,7	BR2-LM	5798	Q310
GT 48B / 48SB - Eng. B&S	A	0,7	BR2-LM	5798	Q310
GT 53SB / 56SBV - Eng. B&S	A	0,7	BR2-LM	5798	Q310
Harry 302 MZB	A	0,5	BR4-LM	4133	
Harry 302 QZA / QZB	A	0,5	BR2-LM	5798	Q310
Harry 313 MZB	A	0,5	BR2-LM	5798	Q310
Harry 313 QZA	A	0,5	BR4-LM	4133	
Harry 401 LZA / LZB / MZB	A	0,5	BR4-LM	4133	
Harry 411 QZA	A	0,5	BR2-LM	5798	Q310
Harry 451 AZB	A	0,5	BR4-LM	4133	
Harry 451 LZB	A	0,5	BR2-LM	5798	Q310
Harry 471 AZB / PZB / VZA	A	0,5	BR2-LM	5798	Q310
Harry 772 VZB	A	0,5	BR2-LM	5798	Q310
HR 531 Eng. Honda GX 200 5.6 hp	A	0,7	BPR6ES	7822	
HR 662 H Eng. Honda GX 270 8.6 hp	A	0,7	BPR6ES	7822	
HRC 662 H Eng. Honda GX 270 8.6 hp	A	0,7	BPR6ES	7822	
HRC 802 H Eng. Honda GX 340 10.9 hp	A	0,7	BPR6ES	7822	
HRH 801 H Hydro Eng. Honda GX 340 10.9 hp	A	0,7	BPR6ES	7822	
HTC 13 / 13,5 Plus	A	0,7	BR2-LM	5798	Q310
HTC 15,5 Plus	A	0,7	BKR5ES	2460	
HTC 16 / 16H Plus	A	0,7	BKR5ES	2460	
HTC 18H / 20H Plus	A	0,7	BKR5ES	2460	
HTC Junior 13.00	A	0,7	BR2-LM	5798	Q310
HXT 132 26 Eng. Kawasaki FS730V 22.6 hp	A	0,7	BPR4ES	7222	
KM 1000 H Eng. Honda GXV 160 4.1 hp	E	0,7	BPR5ES	7422	

HERKULES				
KM 1000 HW Eng. Honda GXV 160 4.1 hp	E	0,7	BPR5ES	7422
KM 1000 Pro H Eng. Honda GXV 160 4.1 hp	E	0,7	BPR5ES	7422
KM 1200 H Eng. Honda GXV 160 4.1 hp	E	0,7	BPR5ES	7422
KM 450 T	E	0,6	BPMR6A	6726 Q308
KM 600 H	E	0,7	BPR6ES	7822
KM 600 T	E	0,7	BR2-LM	5798 Q310
KM 702 Eng. Honda GCV135	E	0,7	BPR6ES	7822
KM 702 H Eng. Honda GCV 135 3 hp	E	0,7	BPR6ES	7822
KM 702 HW Eng. Honda GCV 135 3 hp	E	0,7	BPR6ES	7822
KM 750	E	0,7	BR2-LM	5798 Q310
KM 780 H Eng. Honda GCV 135 3 hp	E	0,7	BPR6ES	7822
KM 801 H Eng. Honda GCV 135 3 hp	E	0,7	BPR6ES	7822
KM 802 Pro H Eng. Honda GXV 160 4.1 hp	E	0,7	BPR5ES	7422
KM 804 Pro H Eng. Honda GXV 160 4.1 hp	E	0,7	BPR5ES	7422
KMR 851 H Eng. Honda GCV 135 3 hp	E	0,7	BPR6ES	7822
LS 360 Eng. Honda GX 120 3.5 hp	E	0,7	BPR6ES	7822
LS 360 Eng. Honda GX120	E	0,7	BPR6ES	7822
LS 460 Eng. Honda GX160	E	0,7	BPR6ES	7822
MB 40ST / 40T	A	0,5	BR4-LM	4133
MB 410 - Eng. B&S	A	0,6	BM6A	5921 Q303
MB 460 / 460 S / 460 ES Eng. B&S	A	0,6	BM6A	5921 Q303
MB 462 - Eng. B&S 2.9kW	A	0,5	B4-LM	3410 Q301
MB 462 S - Eng. B&S 3.3kW	A	0,5	B4-LM	3410 Q301
MB 482SH / 532SH	A	0,7	BPR6ES	7822
MB 48SB / 48SBV / 55SBV	A	0,5	BR2-LM	5798 Q310
MB 48T / 48ST	A	0,5	BR4-LM	4133
MB 5000 SH Eng. Honda GCV 160 3.8 hp	A	0,7	BPR5ES	7422
MB 53SHV / 55SHV	A	0,7	BPR5ES	7422
MB 5400 SVH Eng. Honda GCV 160 3.8 hp	A	0,7	BPR5ES	7422
MB 5850 SWH Eng. Honda GXV 160 3.8 hp	A	0,7	BPR5ES	7422
MCB 46 / 46S	A	0,7	BR2-LM	5798 Q310
MH 202 T	E	0,6	BPMR6A	6726 Q308
MH 300	E	0,5	B4-LM	3410 Q301
MH 325 T	E	0,7	BR2-LM	5798 Q310
MH 50	E	0,5	B4-LM	3410 Q301
MH 50 R	E	0,5	B4-LM	3410 Q301
MH 522 BR	E	0,7	BR2-LM	5798 Q310
MH 562 HR	E	0,7	BPR6ES	7822
MH 580	E	0,7	BPR6ES	7822
MH 725 H Eng. Honda GX 25 0.8 hp	E	0,7	CMR5H	7599
MH 990 QJH Eng. Honda GX 160 4.9 hp	E	0,7	BPR6ES	7822
MH 990 QSH Eng. Honda GX 200 5.6 hp	E	0,7	BPR6ES	7822
MHP 880 H Eng. Honda GX 160 4.7 hp	E	0,7	BPR6ES	7822
MLS-47 5 Eng. Herkules Y139V 3.5 hp	A	0,8	BPR7ES	2023
MLS-47 R5 Eng. Herkules Y139V 3.5 hp	A	0,8	BPR7ES	2023
MLS-47 RH5 Eng. Honda GCV 160 4.5 hp	A	0,7	BPR5ES	7422
MLS-47 V5 Eng. Herkules Y139V 3.5 hp	A	0,8	BPR7ES	2023
MLS-47 VE5 Eng. Herkules Y139V 3.5 hp	A	0,8	BPR7ES	2023
MLS-51 V5 Eng. Herkules Y173V 4.9 hp	A	0,8	BPR7ES	2023
MLS-51 VE5 Eng. Herkules Y173V 4.9 hp	A	0,8	BPR7ES	2023
MLS-52 R5 Eng. Herkules Y173V 4.9 hp	A	0,8	BPR7ES	2023
MLS-52 RH5 Eng. Honda GCV 160 4.5 hp	A	0,7	BPR5ES	7422
MLS-52 V5 Eng. Herkules Y173V 4.9 hp	A	0,8	BPR7ES	2023

HERKULES				
MLS-52 VE5 Eng. Herkules Y173V 4.9 hp	A	0,8	BPR7ES	2023
MR 432	A	0,7	BR2-LM	5798 Q310
Orec FL 500 Eng. Honda GXV160	A	0,6	BPR5ES	7422
Orec HR 660 B Eng. Robin 5.5kW	A	0,6	BP6HS	4511
Orec SH 60 Eng. Kawasaki 4.5kW	A	0,6	BPR5ES	7422
Orec SH 70 Eng. Honda GXV270	A	0,7	BPR5ES	7422
R 434 / R 484TR - Eng. B&S	A	0,6	BM6A	5921 Q303
RM 600 Eng. Honda GXV 390 10.2 hp	A	0,7	BPR5ES	7422
RM 830 Eng. Honda GXV 390 10.2 hp	A	0,7	BPR5ES	7422
S 390 HX Eng. Honda GP 160 3.5 hp	A	0,8	BPR6ES	7822
SF 50	E	0,6	BPR5ES	7422
SF 600 D Eng. Honda GX 160 4.9 hp	E	0,7	BPR6ES	7822
SF 600 Eng. Honda GX 160 4.9 hp	E	0,7	BPR6ES	7822
SH 50 C Eng. Honda GX 160 4.8 hp	A	0,7	BPR6ES	7822
SH 61 B Eng. Kawasaki FJ 180 V 5.6 hp	A	0,7	BPR5ES	7422
SH 71 B Eng. Honda GXV 340 8.8 hp	A	0,7	BPR5ES	7422
SH 71 BVL Eng. Honda GXV 340 8.8 hp	A	0,7	BPR5ES	7422
SH 72 Eng. Honda GXV 340 8.8 hp	A	0,7	BPR5ES	7422
SP 300 Eng. Honda GX 35 1.6 hp	A	0,7	CMR5H	7599
TBC 2211 SDH / N , 2251	B	0,5	BPMR6A	6726 Q308
TBC 270 PF / PFD	B	0,5	BMR7A	4226
TBC 340 SDH	B	0,7	BM7A	6521
TBC 430 PFD	B	0,7	BPMR7A	4626 Q309
TBL 4600	E	0,6	BPM6A	7021 Q304
TCS 3401	E	0,6	BPMR6A	6726 Q308
THB 2510	E	0,6	BPMR6A	6726 Q308
THB 2510 V	E	0,6	BPMR6A	6726 Q308
TN 195 SEK / SXX	A	0,8	BP6ES	7811
TN 215 SEK / SXKE	A	0,8	BP6ES	7811
TPH 2510	E	0,6	BPMR6A	6726 Q308
TPS 2510	E	0,6	BPMR6A	6726 Q308
Turbo Cut HTC 120	A	0,5	BR2-LM	5798 Q310
Turbo Cut HTC 150	A	0,7	BCPR5ES	6130
Turbo Cut HTC 180 H	A	0,7	BCPR5ES	6130
Twin-Cut 12,5 Plus	A	0,5	BR2-LM	5798 Q310
Twin-Cut 15 / 15.5 H / 16 / 16H / 18 Plus	A	0,7	BCPR5ES	6130
UE 400 H Eng. Honda GC 160 3.8 hp	E	0,7	BPR6ES	7822
UE 500 Super H	E	0,7	BPR6ES	7822
UE 500 Super T	E	0,5	BR4-LM	4133
UE 510 DH Eng. Honda GX 160 3.9 hp	E	0,7	BPR6ES	7822
UE 510 H Eng. Honda GX 160 3.9 hp	E	0,7	BPR6ES	7822
UE 510 Super DH Eng. Honda GX 270 6.9 hp	E	0,7	BPR6ES	7822
UE 510 Super I	E	0,6	BR4HS	3322
UE 530 Hydro Eng. Honda GX 200 5 hp	E	0,7	BPR6ES	7822
UE 600	E	0,6	BR4HS	3322
UE 600 A	E	0,6	B-4H	4110
UE 600 H Eng. Honda GX 270 6.9 hp	E	0,7	BPR6ES	7822
UE 600 i	E	0,6	B-4H	4110
UE 600 KE Eng. Kohler CH 440 14.1 hp	E	0,7	BKR5ES	2460
V 550 H Eng. Honda GX 160 4.9 hp	A	0,7	BPR6ES	7822
WB 350 H Eng. Honda GCV 160 3.9 hp	E	0,7	BPR5ES	7422
WM60B	A	0,7	BKR5ES	2460
WM60BR	A	0,7	BR2-LM	5798 Q310

					Stock No	Quick No
HESSTON						
Eng. B&S	A	0,8	B2-LM	1147		
Eng. Kohler	A	0,8	B-6L	3212		
HIGH WHEEL CHAMP						
Eng. B&S	A	0,7	BR2-LM	5798	Q310	
HIRTH						
240 / 241	A	0,7	BR6HS	3922	Q209	
HITACHI						
CG22EAB	B	0,6	BMR7A	4226		
CG22EAB	B	0,6	BMR7A	4226		
CG22EAD	B	0,6	BMR7A	4226		
CG22EAD	B	0,6	BMR7A	4226		
CG22EAS	B	0,6	BMR7A	4226		
CG22EAS	B	0,6	BMR7A	4226		
CG22EJ	B	0,6	BPMR6A	6726	Q308	
CG23EA	B	0,7	BPMR6Y	5256		
CG23ECP	B	0,6	CMR6A	1223		
CG24EASP	B	0,6	BMR7A	4226		
CG24EBD	B	0,6	BMR7A	4226		
CG24EBDP	B	0,6	BMR7A	4226		
CG24EBS	B	0,6	BMR7A	4226		
CG24EBSP	B	0,6	BMR7A	4226		
CG24EKB	B	0,6	BMR7A	4226		
CG24EKD	B	0,6	BMR7A	4226		
CG24EKS	B	0,6	BMR7A	4226		
CG25EUS	B	0,6	CMR5H	7599		
CG27EASP	B	0,6	BMR7A	4226		
CG27EBD	B	0,6	BMR7A	4226		
CG27EBDP	B	0,6	BMR7A	4226		
CG27EBS	B	0,6	BMR7A	4226		
CG27EBSP	B	0,6	BMR7A	4226		
CG27EJ	B	0,6	BPMR6A	6726	Q308	
CG28EJ	B	0,6	BPMR7A	4626	Q309	
CG31EBS	B	0,6	BMR7A	4226		
CG32EA	B	0,7	BPMR6Y	5256		
CG33EJ	B	0,6	BPMR7A	4626	Q309	
CG40EAF	B	0,6	BPMR6A	6726	Q308	
CG40EAS	B	0,6	BPMR6A	6726	Q308	
CG40EF	B	0,6	BMR6A	7421	Q307	
CG40EJ	B	0,6	BPM6A	7021	Q304	
CG40EK	B	0,6	BPMR6A	6726	Q308	
CG40EY	B	0,6	BPM6A	7021	Q304	
CG40EYA	B	0,6	BPMR6A	6726	Q308	
CG42EA	B	0,7	BPMR6Y	5256		
CG47EF	B	0,6	BMR6A	7421	Q307	
CG47EJ	B	0,6	BPM6A	7021	Q304	
CG47EY	B	0,6	BPM6A	7021	Q304	
CG51EA	B	0,7	BPMR6Y	5256		
CH22EAP2	B	0,7	BM7A	6521		

					Stock No	Quick No
HITACHI						
CH22ECP2	B	0,7	BM7A	6521		
CM75EAP	E	0,6	BPMR7A	4626	Q309	
CM75EBP	E	0,6	BPMR7A	4626	Q309	
CS25EC	C	0,6	BPMR6A	6726	Q308	
CS25EPB	C	0,6	BPMR6A	6726	Q308	
CS30EC	C	0,6	BPMR6A	6726	Q308	
CS30EG	C	0,6	BMR6A	7421	Q307	
CS30EH	C	0,6	BPMR6A	6726	Q308	
CS30EJ	C	0,6	BMR6A	7421	Q307	
CS33 EDT	C	0,6	BPMR7A	4626	Q309	
CS33EA	C	0,6	BPM6A	7021	Q304	
CS33EB	C	0,6	BPMR6A	6726	Q308	
CS33EDP	C	0,6	BPMR7A	4626	Q309	
CS33EL	C	0,6	BPMR7A	4626	Q309	
CS33ET	C	0,6	BPM6A	7021	Q304	
CS35EG	C	0,6	BMR6A	7421	Q307	
CS35EH	C	0,6	BPMR6A	6726	Q308	
CS35EJ	C	0,6	BMR6A	7421	Q307	
CS35EK	C	0,6	BPMR7A	4626	Q309	
CS38EK	C	0,6	BPMR7A	4626	Q309	
CS38EL	C	0,6	BPMR7A	4626	Q309	
CS40EA	C	0,6	BPMR7A	4626	Q309	
CS40EK	C	0,6	BPMR7A	4626	Q309	
CS40EL	C	0,6	BPMR7A	4626	Q309	
CS45EK	C	0,6	BPMR7A	4626	Q309	
CS45EL	C	0,6	BPMR7A	4626	Q309	
CS51EA	C	0,6	BPMR7A	4626	Q309	
CS51EAP	C	0,6	BPMR7A	4626	Q309	
DA200E	E	0,6	BPMR7A	4626	Q309	
DA300E	E	0,6	BMR6A	7421	Q307	
RB100EF	E	0,6	BPM7A	7321	Q305	
RB24E	E	0,6	BMR7A	4226		
RB24EA	E	0,6	BMR7A	4226		
RB24EAP	E	0,6	BMR7A	4226		
RB85E	E	0,6	BPM7A	7321	Q305	
HMC						
Green Machine Eng. Xenoah	C	0,7	BM7A	6521		
HOBART						
I.H.C. -UV549-	F	0,8	B6S	3510	Q302	
HOFFCO						
1493, MP633	B	0,5	BMR6A	7421	Q307	
6830-16	B	0,7	BR6S	3522		
Aladdin - Eng. Robin / Fuji	B	0,7	BM7A	6521		
B16	B	0,7	BPMR6A	6726	Q308	
BP550	B	0,7	BR6S	3522		
Critter, GT210 / 211	B	0,7	BMR6F	2144		
D4 / D58	C	0,6	BMR6A	7421	Q307	

HOFFCO					
EH025 - Eng. Robin Subaru	B	0,6	CMR6A	1223	
Eng. B&S	A	0,7	BR2-LM	5798	Q310
Eng. B&S	B	0,7	BR2-LM	5798	Q310
Eng. Fuji-Robin	A	0,8	BM7A	6521	
Eng. Power Product	A	0,7	BR6S	3522	
Eng. Power Products AV52	B	0,7	BR6S	3522	
Eng. Tecumseh	B	0,7	BR2-LM	5798	Q310
Eng. Tecumseh 85cc 3.0 hp	B	0,8	BR4-LM	4133	
Eng. West Bend	C	0,7	B-6L	3212	
GT21 / 211A - McCulloch 21.2cc 6 hp	B	0,7	BMR6F	2144	
GTX, GTX-R Genie	B	0,7	BM7A	6521	
HB250	B	0,7	BPMR6F	1270	
HD	B	0,7	B-6L	3212	
JP 220F - Eng. Fuji 21.7cc 1.0 hp	B	0,7	BM7A	6521	
JP 260	B	0,7	BMR6F	2144	
JP 300	B	0,5	BMR6A	7421	Q307
JP 300F - Eng. Fuji 24.5cc 1.2hp	B	0,7	BM7A	6521	
JP 390	B	0,5	BMR6A	7421	Q307
JP 390C ECO 3 - Eng. Fuji 30.5cc	B	0,7	BM7A	6521	
JP 390F	B	0,7	BM7A	6521	
Kawasaki - EC 02R / 01R, H1AH, G1AH	B	0,5	BMR6A	7421	Q307
Kawasaki - F2/2, HB220, WT250HT	B	0,5	BMR6A	7421	Q307
Little hoe	B	0,7	BPM7A	7321	Q305
T4 / T58 / S480 / Super 510	C	0,6	BMR6A	7421	Q307
Timberline T47 / TJM	C	0,8	BR6S	3522	
Timberline T81	C	0,8	BR6S	3522	
Whizz Witch - Eng. Tecumseh	B	0,6	BR4-LM	4133	
WT 250C / 250F, XL	B	0,7	BM6A	5921	Q303
WW88 Eng. 3.0 hp 85cc Tecumseh	B	0,8	BR4-LM	4133	
HOLDER					
Eng. B&S	A	0,5	B4-LM	3410	Q301
Eng. F&S - Ø14 mm	A	0,5	B5HS	4210	
Eng. F&S - Ø18 mm	A	0,5	AB-6	2910	
Eng. ILO - Ø14 mm	A	0,5	B5HS	4210	
Eng. ILO - Ø18 mm	A	0,5	AB-7	3010	
Eng. Intermotor	A	0,5	B-4H	4110	
Eng. Lombardini	A	0,7	B-4H	4110	
HOME STEADER					
Eng. B&S	A	0,6	B2-LM	1147	
HOMELITE					
1010	C	0,6	BMR7A	4226	
1050	C	0,6	BM7A	6521	
1130G	C	0,6	BM7A	6521	
135	C	0,6	BM7A	6521	
150	C	0,6	BMR6F	2144	
176 B140A	D	0,6	B2-LM	1147	
176 R142A	D	0,6	BPR6HS	7022	Q214

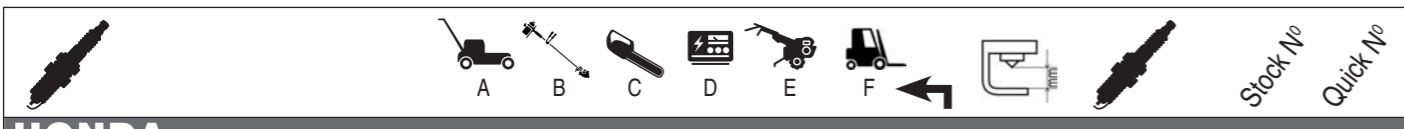
HOMELITE					
178 H148	D	0,7	BPR5ES	7422	
178 V152	D	0,7	BKR5E	7938	
180	C	0,8	BPMR6F	1270	
180 HIE63	D	0,7	BPR5ES	7422	
180 R162 / 180 RIE162	D	0,6	BR6HS	3922	Q209
190	C	0,6	BMR6F	2144	
190 HY50	D	0,6	BR2-LM	5798	Q310
192	C	0,8	BPMR6F	1270	
200	C	0,8	BPMR6F	1270	
205	C	0,6	BPMR7A	4626	Q309
2100 Super	C	0,8	BMR7A	4226	
2100G	C	0,6	BM7A	6521	
2100S	C	0,6	BM7A	6521	
240	C	0,6	BMR6F	2144	
240SL	C	0,6	BPM6F	5950	
250	C	0,6	BPMR7A	4626	Q309
290	C	0,6	BPMR7A	4626	Q309
300	C	0,6	BPMR7A	4626	Q309
3100G	C	0,6	BM7A	6521	
330SL	C	0,6	BPM6F	5950	
340	C	0,6	BPMR7A	4626	Q309
35SL	C	0,6	BM7A	6521	
360SL	C	0,6	BM7F	6421	
410SL	C	0,6	BPM6F	5950	
45 STD / DLX	A	0,6	B2-LM	1147	
550SL	C	0,6	BM7F	6421	
650 / 750	C	0,8	BMR7A	4226	
66 / 80	C	0,6	B6S	3510	Q302
750W	C	0,6	BM7A	6521	
8800	C	0,6	BPMR7A	4626	Q309
945 / 955	C	0,6	BM7A	6521	
BCH 20 / 24 / 32 C	B	0,6	BM6A	5921	Q303
BCH 33 / 33B / 40 / 48	B	0,6	BM6A	5921	Q303
Big Red SXL	C	0,6	BM7A	6521	
C72	C	0,8	BR6S	3522	
CG 4800-178H148 / 5200	D	0,7	BPR5ES	7422	
CG 6300-180H163	D	0,7	BPR5ES	7422	
CGE 6300-180HIE63	D	0,6	BR2-LM	5798	Q310
CHY 5000-190HHY50	D	0,6	BR2-LM	5798	Q310
CS-40	C	0,6	BPMR6F	1270	
CSP 3314 / 3316	C	0,6	BPMR7A	4626	Q309
CSP 4513 / 4518 / 4520	C	0,6	BMR7A	4226	
Cylinder Head Ø18mm	D	0,6	WR5	2438	
D3300 / D3350B / D3800 / D3850B	C	0,6	BPMR7A	4626	Q309
DM 20	C	0,6	BM7A	6521	
DM 40 / 54	C	0,6	BPMR6F	1270	
E 300	D	0,4	CM-6	5812	
EH 2500 HD	D	0,6	BR2-LM	5798	Q310
EH 4400 HD / EHE 4400 HD	D	0,6	BR2-LM	5798	Q310
EH 550 HD / EHE 5500 HD	D	0,6	BR2-LM	5798	Q310
EHRL 4400 HD	D	0,6	BR2-LM	5798	Q310
Eng. B&S	A	0,7	B2-LM	1147	
Eng. B&S 10.0 hp	D	0,6	BR2-LM	5798	Q310

HOMELITE					
Eng. B&S 11.0 hp	D	0,6	BR2-LM	5798	Q310
Eng. B&S 5.0 hp	D	0,6	BR2-LM	5798	Q310
Eng. B&S 7.0 hp	D	0,6	BR2-LM	5798	Q310
Eng. B&S 8.0 hp	D	0,6	BR2-LM	5798	Q310
Eng. B&S Vanguard 9.0 hp	D	0,7	BKR5E	7938	
Eng. Homelite	D	0,6	BR6S	3522	
Eng. Kohler	A	0,8	B-6L	3212	
Eng. MSB21 / MSB21P5	A	0,7	B2-LM	1147	
Eng. Robin 11.0 hp	D	0,6	BR6HS	3922	Q209
Eng. Robin 7.6 hp	D	0,6	BPR6HS	7022	Q214
Eng. Yamaha	D	0,6	BPR6HS	7022	Q214
Eng. Yard Trac	A	0,7	B-4	3210	
EZ	C	0,6	BM7F	6421	
EZ-AO	C	0,6	BM7F	6421	
F 2015 / 2035 / 3040 / 3045 / 3055	B	0,6	BPMR7A	4626	Q309
HBC 18 / 28 / 38 / 40	B	0,7	BPMR6F	1270	
HBC 26SB / 26SBS / 26SJ / 26SJS	B	0,6	BPMR7A	4626	Q309
HBC 30 / 30B / 30SBS / 45SBS	B	0,6	BPMR7A	4626	Q309
HBL 26 BV	E	0,6	BPMR7A	4626	Q309
HBM 21P5-2I	A	0,6	B2-LM	1147	
HBP 30	E	0,6	BPMR7A	4626	Q309
HBV 30	E	0,6	BPMR7A	4626	Q309
HBV 30 A	E	0,6	BPMR7A	4626	Q309
HCM 20 / 20P5 / 20P5G	A	0,6	B2-LM	1147	
HCP 254	E	0,7	BPMR7A	4626	Q309
HCS 3335 / 3335 C / 3340 / 4040 / 4040 C	C	0,6	BPMR7A	4626	Q309
HCS 4545 / 4545 C	C	0,6	BPMR7A	4626	Q309
HG 3500 / HGE 3500	D	0,6	BR2-LM	5798	Q310
HG 50-1400 / 50-2000 / 50-2500	D	0,6	BR6HS	3922	Q209
HG 600	D	0,6	BR6HS	3922	Q209
HHT 2655	E	0,6	BPMR7A	4626	Q309
HK 18 / 24 / 28 / 33	B	0,6	BMR6A	7421	Q307
HL 2500 / HL 4400 / HLE 4400	D	0,6	BR2-LM	5798	Q310
HLT 15 / 16 / 18 / 28	B	0,7	BPMR6F	1270	
HLT 17C	B	0,7	BPMR6F	1270	
HLT 26 CD / CDSY / CDY	B	0,6	BPMR7A	4626	Q309
HMB 21 P4 I / 21 P5 I	A	0,6	B2-LM	1147	
HPW 2200	E	0,6	BR6HS	3922	Q209
HSB 21 / 21 P5 / 21 P5 EG	A	0,7	BR2-LM	5798	Q310
HSC20-2, HSD20-2/P-2	A	0,7	BR2-LM	5798	Q310
HSD 20 / 20P / 20P5 / 20V / 20K	A	0,7	BR2-LM	5798	Q310
HSD 20P-2 / 20-2	A	0,8	B2-LM	1147	
HT 17	E	0,6	BPMR7A	4626	Q309
HT 21	E	0,6	BPMR7A	4626	Q309
HX 16	E	0,6	BPMR7A	4626	Q309
i 3350 b / i 3850 b	C	0,6	BPMR7A	4626	Q309
i625 cd , i725 cc / ce / cea	B	0,6	BPMR7A	4626	Q309
i730ca / cc	B	0,6	BPMR7A	4626	Q309
LR 2500 / LR 4400 / LRE 4400	D	0,6	BR2-LM	5798	Q310
LR 5500 / LRE 5500	D	0,6	BR2-LM	5798	Q310
LRI 2500, LRI 4400, LRIE 4400	D	0,6	BR2-LM	5798	Q310
LRI 5500, LRE 5500	D	0,6	BR2-LM	5798	Q310
LRIE 5500	D	0,6	BR2-LM	5798	Q310

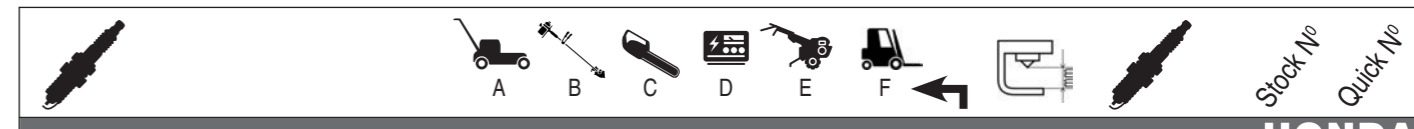
HOMELITE					
LX30 / Little Red XL	C	0,6	BPMR6F	1270	
MP38 / MP88 / Old Blue SXL	C	0,6	BM7A	6521	
PBC 3600 / 3600B	B	0,6	BPMR7A	4626	Q309
PBC 3800	B	0,6	BPMR7A	4626	Q309
PBC 4000	B	0,6	BPMR7A	4626	Q309
PSE 3000	B	0,8	BPM6F	5950	
RE1030E, RE1230E	A	0,7	B2-LM	1147	
RE830, RE830E	A	0,7	B2-LM	1147	
RidingTractor - Eng. B&S	A	0,8	BMR6A	7421	Q307
Serie ZR : 625 / 725 / 825 / 830 / 885	B	0,6	BPMR6F	1270	
ST 100 / 120	B	0,6	BM6F	6221	
ST 150	B	0,6	BM6F	6221	
ST 160	B	0,6	BPM6F	5950	
ST 160 A	B	0,6	BPM6F	5950	
ST 165	B	0,6	BM6F	6221	
ST 175 BC	B	0,6	BM6F	6221	
ST 175 G	B	0,6	BPM6F	5950	
ST 185	B	0,6	BPM6F	5950	
ST 185 BC	B	0,6	BM6F	6221	
ST 200	B	0,6	BM6F	6221	
ST 210	B	0,6	BM6F	6221	
ST 275	B	0,6	BM6F	6221	
ST 285	B	0,6	BPM6F	5950	
ST 285 BC	B	0,6	BM6F	6221	
ST 310	B	0,6	BM6F	6221	
ST 400	B	0,6	BM7A	6521	
ST 485	B	0,6	BM6F	6221	
ST 80	B	0,6	BM6F	6221	
ST 90	B	0,6	BM6F	6221	
Super 2100	C	0,6	BM7F	6421	
Super 2100G, Super 2100S	C	0,6	BM7A	6521	
Super 3100G	C	0,6	BM7A	6521	
Super Wiz 55 / 66 / 80	C	0,8	BR6S	3522	
Super XL	C	0,6	BM7A	6521	
Super XL-AO	C	0,6	BM7A	6521	
SX 135 / 155	B	0,7	BPM6F	5950	
SXL 922SL	C	0,6	BMR7A	4226	
SXL AO	C	0,6	BMR7A	4226	
SXL MiniAO	C	0,6	BM7F	6421	
UT 905700 MZ300 Yamaha	D	0,8	BPR4ES	7222	
UT10640, UT10660, UT10680 Eng. 35cc	C	0,6	BPMR8Y	2218	
UT20000 Series Eng. Powerstroke 25cc	B	0,6	BPMR7A	4626	Q309
UT32600, UT32650 Eng. 2 temps 26cc	B	0,6	BPMR8Y	2218	
UT41002 Eng. 2 temps 25cc	B	0,6	BPMR7A	4626	Q309
V1 Super 2 SL	C	0,6	BM6F	6221	
V1 Super 2	C	0,8	BMR6F	2144	
V1 Super 2 XL	C	0,8	BMR6F	2144	
V1123	C	0,6	BM7A	6521	
V1130SL	C	0,6	BR6S	3522	
V1944	C	0,6	BM7A	6521	
V1955	C	0,6	BM7A	6521	
XL	B	0,6	BM6A	5921	Q303
XL 1 AO	C	0,6	BM7F	6421	

HOMELITE					
XL 100A	C	0,7	BMR6A	7421	Q307
XL 12	C	0,7	BMR6A	7421	Q307
XL 123	C	0,6	BM7A	6521	
XL 600F	C	0,6	BM6A	5921	Q303
XL 660F	C	0,6	BM7A	6521	
XL 76	C	0,6	BR6S	3522	
XL 924A	C	0,6	BM7A	6521	
XL 925	C	0,6	BM7A	6521	
XL 98	C	0,6	BM7A	6521	
XL 98D	C	0,6	BM7A	6521	
XL Auto	C	0,6	BM7F	6421	
XL Mini	C	0,6	BM7F	6421	
XL-AO	C	0,6	BM7A	6521	
XLBC 4	C	0,6	BM7A	6521	
XLBC4	B	0,6	BM7A	6521	
Z2240B	C	0,6	BPM7A	7321	Q305
Z330	C	0,6	BPMR7A	4626	Q309
Z3330	C	0,6	BPM7A	7321	Q305
Z3350, Z3350B	C	0,6	BPMR7A	4626	Q309
Z3850B	C	0,6	BPMR7A	4626	Q309
HOMELITE-JACOBSEN					
D 630 / 730 / 830	D	0,8	BPMR6F	1270	
Series ZR 625 / 725	D	0,8	BPMR6F	1270	
Series ZR 825 / 830 / 885	D	0,8	BPMR6F	1270	
ST 150 / 155 / 160 / 175	D	0,8	BPMR6F	1270	
ST 185 / 200 / 275	D	0,8	BPMR6F	1270	
ST 285 / 385 / 485	D	0,8	BPMR6F	1270	
ST 80 / 90 / 100 / 120	D	0,8	BPMR6F	1270	
HOMESTEADER					
Eng. Kohler 16.0hp	A	0,8	B-6L	3212	
HOMKO					
all models	A	0,7	BR2-LM	5798	Q310
HONDA					
4500K1 - Eng. G400K1	D	0,6	BPR4HS	7823	
BF 2A (98-)	E	0,7	BMR4A	5728	Q306
BF 5F (98-)	E	0,7	BPR5ES	7422	
E 100	D	0,6	C6HSA	3228	
E 1000 - Eng. G40 4.0 hp	D	0,6	B6HS	4510	Q203
E 1500 - Eng. G40 4.0 hp	D	0,6	B6HS	4510	Q203
E 1500 - Eng. G41 4.0 hp	D	0,6	B-4H	4110	
E 1500 K1 / K2 / K3 - Eng. G42 4.0 hp	D	0,6	C6HSA	3228	
E 1500 K4 CDI - Eng. G200 5.0 hp	D	1,0	BPR4HS-10	5024	
E 1500 K4 CDN - Eng. G200 5.0 hp	D	0,6	BR4HS	3322	
E 2000 - Eng. G65 6.5 hp	D	0,6	BR6HS	3922	Q209
E 2500 - Eng. G300 8.0 hp	D	0,6	B-4H	4110	
E 2500 K1 / K2 / K3 - Eng. G65 6.5 hp	D	0,6	BR6HS	3922	Q209




HONDA					
E 2500 K4 - Eng. G300 8.0 hp	D	0,6	BR4HS	3322	
E 2500 K4 (CDI)	D	1,0	BPR4HS-10	5024	
E 300	D	0,6	C6HSA	3228	
E 300 / K1 / K2 K3 - Eng. GE 300 8.0 hp	D	0,6	CM-6	5812	
E 3500 - Eng. G400 10.0 hp	D	0,6	B-4H	4110	
E 3500 - Eng. G80 6.5 hp	D	0,6	BR6HS	3922	Q209
E 3500 CDI. IGN	D	1,0	BPR4HS-10	5024	
E 3500 K1 - Eng. G400K1 10.0 hp	D	0,6	BR4HS	3322	
E 400	D	0,6	CM-6	5812	
E 4500 - Eng. G400K1 10.0 hp	D	1,0	BPR4HS-10	5024	
E 4500 (G400), CDN	D	1,0	BPR4HS-10	5024	
E 600	D	0,6	C6HSA	3228	
E 80	D	0,6	C6HSA	3228	
E 800 A	D	0,6	C6HSA	3228	
E 900	D	0,6	C6HSA	3228	
EB 10000 - Eng. GX630	D	0,8	ZFR5F	5165	
EB 11000 - Eng. GX 620 20.0 hp	D	0,7	BPR6ES	7822	
EB 11000 K1 - Eng. GX 620 20.0 hp	D	0,6	ZGR5A	5839	
EB 1200 X - Eng. GX110	D	0,6	BPR6ES	7822	
EB 1300 X	D	0,7	BP6ES	7811	
EB 1400 X	D	0,6	BPR6ES	7822	
EB 1500 - Eng. GE200	D	1,0	BPR4HS-10	5024	
EB 1500 X	D	0,6	BPR6ES	7822	
EB 1600	D	0,6	BPR4HS	7823	
EB 1800	D	1,0	BPR4HS-10	5024	
EB 1800 X	D	0,7	BPR6ES	7822	
EB 1900 - Eng. GE200	D	1,0	BPR4HS-10	5024	
EB 1900 X - Eng. GX140	D	0,7	BPR6ES	7822	
EB 2000 I - Eng. GX100	D	0,7	CR5HSB	6535	
EB 2200 X - Eng. GX140 5.0 hp	D	0,7	BPR6ES	7822	
EB 2500	D	0,7	BPR6ES	7822	
EB 2500 C	D	0,7	BPR5ES	7422	
EB 2500 X	D	0,7	BPR6ES	7822	
EB 2500 XK1 - Eng. GX160K1 5.5 hp	D	0,7	BPR6ES	7822	
EB 2800 - Eng. GE300	D	1,0	BPR4HS-10	5024	
EB 3000 - Eng. G300 7.0 hp	D	0,6	BR4HS	3322	
EB 3000 C - Eng. GX200 6.5 hp	D	0,7	BPR6ES	7822	
EB 3000 CK1	D	0,7	BPR5ES	7422	
EB 3000 X	D	0,7	BPR5ES	7422	
EB 3300 S	D	0,7	BPR5ES	7422	
EB 3500 X - Eng. GX240 8.0 hp	D	0,7	BPR6ES	7822	
EB 3500 XK1 - Eng. GX240K1	D	0,7	BPR6ES	7822	
EB 3800 - Eng. G400	D	1,0	BPR4HS-10	5024	
EB 3800 X - Eng. GX240 8.0 hp	D	0,7	BPR6ES	7822	
EB 4000 - Eng. G400K1 10.0 hp	D	0,6	BR4HS	3322	
EB 4000 X	D	0,7	BPR5ES	7422	
EB 4500	D	0,7	BPR6ES	7822	
EB 4500 S	D	0,7	BPR5ES	7422	
EB 4500 X	D	0,7	BPR6ES	7822	
EB 5000	D	0,7	BPR6ES	7822	
EB 5000 I - Eng. GX340 11.0 hp	D	0,7	BPR5ES	7422	
EB 5000 IS - Eng. GX340 11.0 hp	D	0,7	BPR5ES	7422	
EB 5000 X - Eng. GX340 11.0 hp (-1253117)	D	1,1	BPR5ES-11	4424	






HONDA				
EB 5000 X - Eng. GX340 11.0 hp (1253118-)	D	0,7	BPR5ES	7422
EB 5000 XK1 - Eng. GX340K1 11.0 hp	D	0,7	BPR5ES	7422
EB 5000 XK2 - Eng. GX340K1 11.0 hp	D	0,7	BPR5ES	7422
EB 6500	D	0,7	BPR5ES	7422
EB 6500 SX - Eng. GX390K1 13.0 hp	D	0,7	BPR5ES	7422
EB 6500 X - Eng. GX390 13.0 hp	D	0,7	BPR6ES	7822
EB 7000 I - Eng. GX390 13.0 hp	D	0,7	BPR5ES	7422
EB 7000 IS - Eng. GX390 13.0 hp	D	0,7	BPR5ES	7422
EBK 1600	D	1,0	BPR4HS-10	5024
EBK 2000	D	1,0	BPR4HS-10	5024
EBK 2500 K1	D	0,6	BR4HS	3322
EBK 2600	D	0,6	BR4HS	3322
EBK 3600	D	0,6	BR4HS	3322
EBK 3600 K1	D	0,6	BR4HS	3322
EC 1000	D	0,6	BR4HS	3322
EC 1500 (G200) (CDI / CDN)	D	1,0	BPR4HS-10	5024
EC 1500 (G42)	D	0,6	BR6HS	3922 Q209
EC 1500 K4	D	0,6	BR4HS	3322
EC 2000	D	0,9	BPR6ES	7822
EC 2100	D	0,6	BPR6ES	7822
EC 2100 C	D	0,6	BPR6ES	7822
EC 2200	D	0,6	BPR6ES	7822
EC 2200 L	D	0,6	BPR6ES	7822
EC 3600	D	0,9	BPR6ES	7822
EC 4000	D	0,6	BPR6ES	7822
EC 4500	D	0,7	BPR6ES	7822
EC 4500 P	D	0,6	BPR6ES	7822
EC 5000	D	0,9	BPR6ES	7822
EC 6000	D	0,6	BPR6ES	7822
ECK 1500	D	0,6	BR4HS	3322
ECM 2800	D	0,7	BPR6ES	7822
ECMT 6500 / 6500 P	D	0,7	BPR6ES	7822
ECMT 7000	D	0,9	BPR6ES	7822
ECT 6500 / 6500P	D	0,6	BPR6ES	7822
ECT 7000 / 7000 P	D	0,9	BPR6ES	7822
ED 1000 K1 / K2 / K3 - Eng. G42 4.0 hp	D	0,6	G6HSA	3228
ED 1000 K4 - Eng. G200 5.0 hp	D	0,6	BR4HS	3322
ED 1000 X	D	0,7	BPR6ES	7822
ED 150	D	0,6	CM-6	5812
ED 300 (-83)	D	1,0	BPMR6A-10	1029
ED 300 (84-)	D	1,0	BPMR4A-10	6328
ED 300 (S/N -->1138369)	D	1,0	BPMR6A-10	1029
ED 300 (S/N 1138370-->)	D	1,0	BPMR4A-10	6328
ED 300 K1	D	1,0	BPMR6A-10	1029
ED 400	D	0,6	BMR4A	5728 Q306
EG 1000 (G150)	D	0,6	BR4HS	3322
EG 1000 (G28)	D	0,6	G6HSA	3228
EG 1000 (G35)	D	0,6	BR6HS	3922 Q209
EG 1000 A - Eng. GE150 3.5 hp	D	0,6	BR4HS	3322
EG 1000 X	D	0,6	BPR6ES	7822
EG 1200	D	0,6	BPR6ES	7822
EG 1200 X - Eng. GX110 / 120K1	D	0,6	BPR6ES	7822
EG 1200 Z	D	0,6	BR4HS	3322











HONDA				
EG 1400	D	0,6	BP6ES	7811
EG 1400 X - Eng. GX110 3.5 hp	D	0,6	BPR6ES	7822
EG 1400 XK1 - Eng. GX120K1 4.0 hp	D	0,6	BPR6ES	7822
EG 1400 Z	D	0,6	BR4HS	3322
EG 1400 Z - Eng. GE150 3.5 hp (1380695-)	D	0,6	BR4HS	3322
EG 1500	D	0,6	BR4HS	3322
EG 1500 - Eng. G41 4.0 hp	D	0,6	B-4H	4110
EG 1500 (G200) (CDI / CDN)	D	1,0	BPR4HS-10	5024
EG 1500 (G42)	D	0,6	BR6HS	3922 Q209
EG 1500 K3 - Eng. G42 4.0 hp	D	0,6	G6HSA	3228
EG 1500 K4 - Eng. G200 5.0 hp	D	0,6	BR4HS	3322
EG 1500 X	D	0,6	BPR6ES	7822
EG 1500 Z	D	0,6	BR4HS	3322
EG 1800	D	0,6	BR4HS	3322
EG 1800 X	D	0,6	BPR6ES	7822
EG 1800 Z - Eng. G200 5.0 hp (1556008-)	D	0,6	BR4HS	3322
EG 1900 X (GX140)	D	0,6	BPR6ES	7822
EG 1900 Z	D	0,6	BR4HS	3322
EG 200 Z - Eng. G200 5.0 hp (1556008-)	D	0,6	BR4HS	3322
EG 2000 X	D	0,6	BPR6ES	7822
EG 2200	D	0,6	BPR6ES	7822
EG 2200 X - Eng. GX140 5.0 hp	D	0,6	BPR6ES	7822
EG 2200 Z	D	0,6	BR4HS	3322
EG 2500 XK1 - Eng. GX160K1 5.5 hp	D	0,6	BPR6ES	7822
EG 3000	D	0,6	BPR5ES	7422
EG 3000 X	D	0,6	BPR6ES	7822
EG 3500 X	D	0,6	BPR6ES	7822
EG 3500 X - Eng. GX240 8.0 hp	D	0,7	BPR5ES	7422
EG 3500 XK1 - Eng. GX240K1 8.0 hp	D	0,7	BPR5ES	7422
EG 3600 CL	D	0,9	BPR5ES	7422
EG 4000	D	0,6	BR4HS	3322
EG 4000 CL	D	0,7	BPR5ES	7422
EG 4000 CL GX270T2	D	0,8	BPR5ES	7422
EG 4500	D	0,6	BPR6ES	7822
EG 4500 CL	D	0,9	BPR5ES	7422
EG 4500 X	D	1,1	BPR5ES-11	4424
EG 4500 X (GX340 CDI)	D	0,8	BPR5ES	7422
EG 5000	D	0,6	BPR6ES	7822
EG 5000 CL	D	0,7	BPR5ES	7422
EG 5000 CL GX390T2	D	0,8	BPR5ES	7422
EG 5000 X - Eng. GX340 11.0 hp (-1253117)	D	1,1	BPR5ES-11	4424
EG 5000 X - Eng. GX340 11.0 hp (1253118-)	D	0,7	BPR5ES	7422
EG 5000 XK1 - Eng. GX340K1 11.0 hp	D	0,7	BPR5ES	7422
EG 550	D	0,6	BMR4A	5728 Q306
EG 5500 CL	D	0,9	BPR5ES	7422
EG 650 - Eng. G100K1 2.5 hp	D	0,6	BMR4A	5728 Q306
EG 6500 CL	D	0,7	BPR5ES	7422
EG 6500 CL GX390T2	D	0,8	BPR5ES	7422
EG 850	D	0,6	BR4HS	3322
EG 850 X	D	0,6	BPR6ES	7822
EG 850 Z	D	0,6	BR4HS	3322
EGK 1000	D	0,6	BR4HS	3322
EGK 1200	D	0,6	BR4HS	3322









  					
HONDA					
EGK 1500	D	0,6	BR4HS	3322	
EGK 1600	D	0,6	BR4HS	3322	
EGK 2000	D	0,6	BR4HS	3322	
EGK 2600	D	0,6	BR4HS	3322	
EGK 2600 K1	D	0,6	BR4HS	3322	
EGK 3600	D	0,6	BR4HS	3322	
EGK 3600 K1	D	0,6	BR4HS	3322	
EGK 600	D	0,7	BM4A	5628	
EJ 3	D	0,7	BPR6HS	7022	Q214
EL 1500K1	D	1,0	BPR6HS-10	2633	
EL 5000 - Eng. GX360 13.0 hp	D	1,0	BPR6HS-10	2633	
EM 1000 F (97-)	D	0,6	BR4HS	3322	
EM 1200 X - Eng. GX110	D	0,6	BPR6ES	7822	
EM 1400 X	D	0,6	BPR6ES	7822	
EM 1500	D	1,0	BPR4HS-10	5024	
EM 1500 X	D	0,6	BPR6ES	7822	
EM 1600 - Eng. GE200 5.0 hp	D	0,6	BR4HS	3322	
EM 1600 K4 - Eng. G200 (1556008-) 5.0 hp	D	0,6	BR4HS	3322	
EM 1600 X - Eng. GX140 5.0 hp	D	0,6	BPR6ES	7822	
EM 1800 G200 (1556008-) 5.0 hp	D	0,6	BPR4HS	7823	
EM 1800 GE200 5.0 hp	D	0,6	BPR4HS	7823	
EM 1800 X - Eng. GX140 5.0 hp	D	0,6	BPR6ES	7822	
EM 1800 XK1 - GX160K1 5.5 hp	D	0,6	BPR6ES	7822	
EM 1900	D	1,0	BPR4HS-10	5024	
EM 1900 X	D	0,7	BPR6ES	7822	
EM 2200 - Eng. G200 5.0 hp	D	1,0	BPR4HS-10	5024	
EM 2200 X - Eng. GX140 5.0 hp	D	0,6	BPR6ES	7822	
EM 25	D	0,5	BPR6ES	7822	
EM 2500 C	D	0,7	BPR5ES	7422	
EM 2500 XK1 - Eng. GX240K1 8.0 hp	D	0,7	BPR5ES	7422	
EM 2500 XK1 - GX160K1 5.5 hp	D	0,6	BPR6ES	7822	
EM 30	D	0,5	BPR6ES	7822	
EM 300	D	0,6	C6HSA	3228	
EM 300 / K1 / K2 / K3 - Eng. GE300 8.0 hp	D	0,6	CM-6	5812	
EM 3000 - Eng. G300 8.0 hp	D	1,0	BPR4HS-10	5024	
EM 3000 C	D	0,6	BPR5ES	7422	
EM 3000 SX	D	0,7	BPR5ES	7422	
EM 3000 X	D	0,7	BPR5ES	7422	
EM 3500 SX - GX240 8.0 hp	D	0,6	BPR5ES	7422	
EM 3500 X - GX240 8.0 hp	D	0,6	BPR5ES	7422	
EM 3500 XK1 - GX240K1 8.0 hp	D	0,7	BPR5ES	7422	
EM 3800 SX - GX240 8.0 hp	D	0,6	BPR5ES	7422	
EM 400	D	0,6	C6HSA	3228	
EM 400 - Eng. GE300 8.0 hp Ø 10 mm	D	0,6	CM-6	5812	
EM 400 - Ø 14 mm	D	1,0	BPMR6A-10	1029	
EM 400 K1 - Eng. GE300 8.0 hp Ø 10 mm	D	0,6	CM-6	5812	
EM 4000 - Eng. G400K1 10.0 hp	D	1,0	BPR4HS-10	5024	
EM 4000 S IGX270	D	0,8	BPR5ES	7422	
EM 4000 SX	D	0,7	BPR5ES	7422	
EM 4500	D	0,7	BPR6ES	7822	
EM 4500 CX	D	0,7	BPR5ES	7422	
EM 4500 CXS	D	0,7	BPR5ES	7422	
EM 4500 SX	D	0,7	BPR5ES	7422	












  					
HONDA					
EM 4500 X	D	0,7	BPR6ES	7822	
EM 50 is	D	0,6	BPR5ES	7422	
EM 500 (-1138369)	D	1,0	BPMR6A-10	1029	
EM 500 (1138370-)	D	1,0	BPMR4A-10	6328	
EM 500 K1	D	1,0	BPMR4A-10	6328	
EM 5000	D	0,7	BPR6ES	7822	
EM 5000 IS - GX340 11.0 hp (-1253117)	D	1,1	BPR5ES-11	4424	
EM 5000 IS - GX340 11.0 hp (1253118-)	D	0,7	BPR5ES	7422	
EM 5000 SX - Eng. IGX390	D	0,8	BPR5ES	7422	
EM 5000 SX - GX340 11.0 hp (-1253117)	D	1,1	BPR5ES-11	4424	
EM 5000 SX - GX340 11.0 hp (1253118-)	D	0,7	BPR5ES	7422	
EM 5000 SXK1 - Eng. GX340K1 11.0 hp	D	0,7	BPR5ES	7422	
EM 5000 SXK2 - Eng. GX340K1 11.0 hp	D	0,7	BPR5ES	7422	
EM 5000 X - GX340 11.0 hp (-1253117)	D	1,1	BPR5ES-11	4424	
EM 5000 X - GX340 11.0 hp (1253118-)	D	0,7	BPR5ES	7422	
EM 5500 CX	D	0,7	BPR5ES	7422	
EM 5500 CXS	D	0,7	BPR5ES	7422	
EM 6000	D	0,7	BPR5ES	7422	
EM 6000 GPA - Eng. GX390K1 13.0 hp	D	0,6	BPR6ES	7822	
EM 65 is	D	0,9	BPR5ES	7422	
EM 650 - Eng. GE100 2.2 hp	D	0,7	BMR4A	5728	Q306
EM 6500 SX Eng. IGX390	D	0,8	BPR5ES	7422	
EM 6500 SXK1 - Eng. GX390K1 13.0 hp	D	0,6	BPR6ES	7822	
EM 6500 X	D	0,7	BPR5ES	7422	
EM 70 is	D	0,6	BPR5ES	7422	
EM 7000 IS - Eng. GX390K1 13.0 hp	D	0,6	BPR6ES	7822	
EMK 1600 / 2000	D	0,6	BPR4HS	7823	
EMS 2800 (GE300)	D	1,0	BPR4HS-10	5024	
EMS 3000	D	1,0	BPR4HS-10	5024	
EMS 3800 (G400)	D	1,0	BPR4HS-10	5024	
EMS 4000 - Eng. G400K1 10.0 hp	D	1,0	BPR4HS-10	5024	
EMS 4500 - Eng. G400K1 10.0 hp	D	1,0	BPR4HS-10	5024	
EN 2000 - Eng. GC160 5.0 hp	D	0,7	BPR6ES	7822	
EN 2500 - Eng. GC160 5.0 hp	D	0,7	BPR6ES	7822	
EN 3500 - Eng. GX240K1 8.0 hp	D	0,7	BPR5ES	7422	
EN 5000 - Eng. GX340K1 11.0 hp	D	0,7	BPR5ES	7422	
EP 2500 CX	D	0,7	BPR6ES	7822	
EP 2500 CX1	D	0,7	BPR5ES	7422	
ER 1500 Eng. G41 4.0 hp	D	0,6	B-4H	4110	
ER 400 - Eng. GE300 8.0 hp	D	0,6	CM-6	5812	
ES 3500 - Eng. G80 6.5 hp	D	0,6	BR6HS	3922	Q209
ES 3500 (G400) (CDI)	D	1,0	BPR4HS-10	5024	
ES 3500 (G400), CDN	D	0,6	BR4HS	3322	
ES 3500 K1/K2 - Eng. G400K1 10.0 hp	D	0,6	BR4HS	3322	
ES 4500 - Eng. G400K1 10.0 hp	D	1,0	BPR4HS-10	5024	
ES 4500 (G400), CDN	D	1,0	BPR4HS-10	5024	
ES 5500 (GX360)	D	1,0	BPR6HS-10	2633	
ES 5500 K1 (GX360K1)	D	0,6	BPR6HS	7022	Q214
ES 6500 - Eng. GX360 13.0 hp	D	1,0	BPR6HS-10	2633	
ES 6500 K1 / K2 - Eng. GX360K1 13.0 hp	D	0,7	BPR6HS	7022	Q214
ET 4500 - Eng. G400K1 10.0 hp	D	1,0	BP4HS-10	5011	
ET 4500 K1	D	1,0	BPR4HS-10	5024	
ET 4500 SX	D	0,6	BPR6ES	7822	







HONDA							
ET 4500 X	D	0,6	BPR6ES	7822			
ET 5000	D	0,6	B6ES	7310			
ET 5000 Z	D	0,7	BPR6HS	7022	Q214		
EU 19 i	D	0,7	CR5HSB	6535			
EU 20	D	0,7	CR4HSB	4695			
EU 2000 I - Eng. GX100 3.0 hp	D	0,7	CR5HSB	6535			
EU 2000 IA - Eng. GX100 3.0 hp	D	0,7	CR5HSB	6535			
EU 26 i	D	0,7	BPR5ES	7422			
EU 2600 i	D	0,7	BPR5ES	7422			
EU 30 i	D	0,6	BPR6ES	7822			
EU 30 is	D	0,7	BPR5ES	7422			
EU 3000 i	D	0,7	BPR6ES	7822			
EU 3000 IS - Eng. GX200 6.5 hp	D	0,6	BPR6ES	7822			
EU 3000 ISA - Eng. GX200 6.5 hp	D	0,6	BPR6ES	7822			
EU 3000 K1	D	0,7	BPR5ES	7422			
EU 3000 S	D	0,7	BPR5ES	7422			
EU 65 is	D	0,9	BPR5ES	7422			
EU 6500 IS - Eng. 6.5 hp	D	0,7	BPR5ES	7422			
EU 6500 is (GX390)	D	0,7	BPR6ES	7822			
EU 6500 is (GX390K1)	D	0,7	BPR5ES	7422			
EUX 1000 - Eng. GXH50 2.5 hp	D	0,6	CR5HSB	6535			
EV 3600	D	1,0	BPR6HS-10	2633			
EV 3610	D	0,7	BPR2HS	7626			
EV 4000 - Eng. G400K1 10.0 hp	D	1,0	BPR6HS-10	2633			
EV 4010 - Eng. GX360K1 13.0 hp	D	0,7	BPR4HS	7823			
EV 4010 RV - Eng. GX360K1 13.0 hp	D	0,7	BPR4HS	7823			
EV 5010	D	0,7	BPR6HS	7022	Q214		
EV 6010 - Eng. GX360K1 13.0 hp	D	0,7	BPR4HS	7823			
EV 6010 RV - Eng. GX360K1 13.0 hp	D	0,7	BPR4HS	7823			
EVD 4010 - Eng. GX360K1 13.0 hp	D	0,7	BPR4HS	7823			
EVD 4010 RV 13.0 hp GX360K1	D	0,6	BPR4HS	7823			
EW 140 - Eng. GX240K1 8.0 hp	D	0,7	BPR5ES	7422			
EW 170 - Eng. GE400 10.0 hp	D	0,6	BR4HS	3322			
EW 171 - GX340 11hp (->1253117)	D	1,1	BPR5ES-11	4424			
EW 171 - GX340 11hp (1253118->)	D	0,7	BPR5ES	7422			
EW 171 - X340 11hp (1253118->)	D	1,1	BPR5ES-11	4424			
EW 171 K1 - Eng. GX340K1	D	0,7	BPR5ES	7422			
EX 100	D	0,6	BR4HS	3322			
EX 1000	D	0,6	BR4HS	3322			
EX 1000 - Eng. G101A 2.2 hp	D	0,6	BMR4A	5728	Q306		
EX 1000 - Eng. G101A2 2.2 hp	D	0,6	BMR4A	5728	Q306		
EX 1900 (-89)	D	0,6	BPR6ES	7822			
EX 2100 (-89)	D	0,6	BPR6ES	7822			
EX 2200 - Eng. GX140 5.0 hp	D	0,6	BPR6ES	7822			
EX 2200 X (-89)	D	0,6	BPR6ES	7822			
EX 2400 (-89)	D	0,6	BPR6ES	7822			
EX 3000 (-89)	D	0,6	BPR6ES	7822			
EX 3000 (90-)	D	0,6	BMR6A	7421	Q307		
EX 3000 S - Eng. GX240K1 8.0 hp	D	0,6	BPR5ES	7422			
EX 3000 SK1 - Eng. GX240K1 8.0 hp	D	0,6	BPR5ES	7422			
EX 3300	D	0,7	BPR6ES	7822			
EX 3300 S 8.0 hp GX240K1	D	0,6	BPR5ES	7422			
EX 3300 SK1 8.0 hp GX240K1	D	0,6	BPR5ES	7422			










HONDA							
EX 350 - Eng. GE35 3.5 hp	D	0,6	BMR6A	7421	Q307		
EX 400	D	1,0	BPMR6A-10	1029			
EX 4000	D	0,7	BPR5ES	7422			
EX 4000 K1	D	0,7	BPR5ES	7422			
EX 4000 S	D	1,1	BPR5ES-11	4424			
EX 4000 S (GX340)	D	0,7	BPR5ES	7422			
EX 4500	D	0,7	BPR6ES	7822			
EX 4500 K1 (Eng. 1253118->)	D	0,7	BPR5ES	7422			
EX 4500 S - Eng. GX340 (-> 1253117)	D	1,1	BPR5ES-11	4424			
EX 4500 S - Eng. GX340 (1253118->)	D	0,7	BPR5ES	7422			
EX 4500 SK1 - Eng. GX340K1 11.0 hp	D	0,7	BPR5ES	7422			
EX 500 (-83) (-1138369)	D	1,0	BPMR6A-10	1029			
EX 500 (84-) (1138370-)	D	1,0	BPMR4A-10	6328			
EX 5500 - Eng. GX360 13.0 hp	D	1,0	BPR6HS-10	2633			
EX 5500 K0	D	0,6	BPR6HS	7022	Q214		
EX 5500 K1 - Eng. GX360K1 13.0 hp	D	0,6	BPR6HS	7022	Q214		
EX 5500 K2 - Eng. GX360K1 13.0 hp	D	0,6	BPR6HS	7022	Q214		
EX 650 - Eng. GE100 2.2 hp	D	0,6	BMR4A	5728	Q306		
EX 6500 - Eng. GX360K1 13.0 hp	D	1,0	BPR6HS-10	2633			
EX 6500 K1 - Eng. GX360K1 13.0 hp	D	0,7	BPR4HS	7823			
EX 7 (-1113036)	D	0,7	CR5HSB	6535			
EX 7 (1113037-)	D	0,7	CR4HSB	4695			
EX 700 C - Eng. GXH50	D	0,7	CR5HSB	6535			
EX 800 - Eng. G100K1 2.5 hp	D	1,0	BPR4HS-10	5024			
EX 800 K1 - Eng. G100K1 2.5 hp	D	1,0	BPR4HS-10	5024			
EX 900	D	0,6	BR4HS	3322			
EXW 171 S - GX340 11hp (->1253117)	D	1,1	BPR5ES-11	4424			
EXW 171 S - GX340 11hp (1253118->)	D	0,7	BPR5ES	7422			
EXW 171 S - X340 11hp (1253118->)	D	1,1	BPR5ES-11	4424			
EZ 1400 (97-) - Eng. GX120K1 4.0 hp	D	0,7	BPR6ES	7822			
EZ 1500-JH/NH (97-)	D	0,7	BPR6ES	7822			
EZ 1800 (97-)	D	0,7	BPR6ES	7822			
EZ 2200	D	0,7	BPR5ES	7422			
EZ 2300-JH/NH (97-)	D	0,7	BPR6ES	7822			
EZ 2500 (97-) - Eng. GX160K1 5.5 hp	D	0,7	BPR6ES	7822			
EZ 3500/S (97-) - Eng. GX240K1 8.0 hp	D	0,7	BPR5ES	7422			
EZ 4500	D	1,1	BPR5ES-11	4424			
EZ 4500-S (97-)	D	0,7	BPR5ES	7422			
EZ 5000/S (97-) - Eng. GX340K1 11.0 hp	D	0,7	BPR5ES	7422			
F 110	E	0,6	BMR4A	5728	Q306		
F 1150	E	1,1	BP5ES-11	7311			
F 200	E	0,6	BPMR4A	6028			
F 200 A	E	0,6	BMR4A	5728	Q306		
F 200 C	E	0,6	BMR4A	5728	Q306		
F 200 D	E	1,0	BPMR4A-10	6328			
F 200 F	E	1,0	BPMR4A-10	6328			
F 200 G	E	1,0	BPMR4A-10	6328			
F 200 I	E	1,0	BPMR4A-10	6328			
F 200 S	E	1,0	BPMR4A-10	6328			
F 210	E	0,6	BMR4A	5728	Q306		
F 210 K1	E	0,7	BPR5ES	7422			
F 220	E	0,6	CR4HSB	4695			
F 25	E	0,6	C6HSA	3228			










				
<div style="display: flex; justify-content: space-between;"> <div style="display: flex; align-items: center; gap: 10px;">  A  B  C  D  E  F  </div> <div style="text-align: right;"> Stock No Quick No </div> </div>				
HONDA				
F 250 D	E	1,0	BPMR4A-10	6328
F 250 F	E	1,0	BPMR4A-10	6328
F 260	E	0,6	BMR4A	5728 Q306
F 28	E	0,6	C6HSA	3228
F 30	E	0,6	BR6HS	3922 Q209
F 300 Eng. G150	E	0,6	BR4HS	3322
F 310	E	0,7	BPR5ES	7422
F 310 KZ	E	0,7	BP5ES	6511
F 320	E	0,7	BPR5ES	7422
F 325	E	0,6	BPR6ES	7822
F 340	E	0,7	BPR5ES	7422
F 360	E	0,7	BPR5ES	7422
F 380	E	0,7	BPR5ES	7422
F 40	E	0,6	BR6HS	3922 Q209
F 400	E	0,7	BR6HS	3922 Q209
F 400 A2	E	0,6	BR4HS	3322
F 400 D1	E	0,6	BR4HS	3322
F 400 D2	E	0,6	BR4HS	3322
F 400 Eng. G150	E	0,6	BR4HS	3322
F 400 Eng. G150 (CDI, CDN)	E	1,0	BPR4HS-10	5024
F 400 Eng. G35	E	0,6	BR6HS	3922 Q209
F 400 F1	E	0,6	BR4HS	3322
F 400 F2	E	1,0	BPR4HS-10	5024
F 400 G	E	0,6	BR4HS	3322
F 400 SP	E	0,6	BR4HS	3322
F 400 V	E	0,6	BR4HS	3322
F 401	E	0,7	BPR5ES	7422
F 401 A2	E	0,7	BPR5ES	7422
F 401 AD	E	0,7	BPR5ES	7422
F 401 K1	E	0,7	BPR5ES	7422
F 401 K2	E	0,7	BPR5ES	7422
F 405	E	0,6	BR4HS	3322
F 410	E	0,7	BPR5ES	7422
F 42	E	0,6	B6HS	4510 Q203
F 42 K1	E	0,6	BR6HS	3922 Q209
F 420	E	0,7	BPR5ES	7422
F 450 D	E	1,0	BPR4HS-10	5024
F 450 F	E	1,0	BPR4HS-10	5024
F 450 G	E	0,6	BR4HS	3322
F 450 SP	E	1,0	BPR4HS-10	5024
F 460	E	0,7	BPR5ES	7422
F 50	E	0,6	D6HA	6512
F 500	E	0,6	BR4HS	3322
F 500 A1	E	0,6	BR4HS	3322
F 500 A2	E	0,6	BR4HS	3322
F 501	E	0,7	BPR5ES	7422
F 501 A1	E	0,7	BPR5ES	7422
F 501 A2	E	0,7	BPR5ES	7422
F 501 K1	E	0,7	BPR5ES	7422
F 501 K2	E	0,7	BPR5ES	7422
F 506	E	0,7	BPR5ES	7422
F 510 K2	E	0,7	BP5ES	6511
F 520	E	0,7	BPR5ES	7422

				
<div style="display: flex; justify-content: space-between;"> <div style="display: flex; align-items: center; gap: 10px;">  A  B  C  D  E  F  </div> <div style="text-align: right;"> Stock No Quick No </div> </div>				
HONDA				
F 560	E	0,7	BPR5ES	7422
F 60	E	0,6	D6HA	6512
F 600	E	0,6	BR4HS	3322
F 600 F2	E	1,0	BPR4HS-10	5024
F 600 G	E	0,6	BR4HS	3322
F 600 G2	E	0,6	BR4HS	3322
F 600 P	E	0,6	BR4HS	3322
F 600 SP	E	0,6	BR4HS	3322
F 600 Y	E	0,6	BR4HS	3322
F 610	E	0,7	BPR5ES	7422
F 650	E	0,6	BR6HS	3922 Q209
F 660	E	0,7	BPR5ES	7422
F 660 K	E	0,7	BP5ES	6511
F 700	E	0,6	BR6HS	3922 Q209
F 720	E	0,7	BPR5ES	7422
F 80	E	0,6	B5ES	6410
F 800	E	0,6	BR4HS	3322
F 800 avec (CDI, CDN)	E	1,0	BPR4HS-10	5024
F 800 D	E	0,6	BR4HS	3322
F 800 DW	E	0,6	BR4HS	3322
F 800 F	E	1,0	BPR4HS-10	5024
F 800 G	E	0,6	BR4HS	3322
F 800 S1	E	1,0	BPR4HS-10	5024
F 800 S2	E	1,0	BPR4HS-10	5024
F 800 Y	E	0,6	BR4HS	3322
F 810	E	0,7	BPR5ES	7422
F 860	E	0,7	BP5ES	6511
F 950	E	0,6	BR4HS	3322
F 950 K1	E	0,6	B-4H	4110
F 950 P	E	0,6	BR4HS	3322
FC 600	E	0,7	BPR5ES	7422
FF 500	E	0,7	BPR6ES	7822
FG 110	E	0,6	CMR5H	7599
FG 200	E	0,6	CR4HSB	4695
FG 201	E	0,6	CR4HSB	4695
FG 220	E	0,5	CR4HSB	4695
FG 314	E	0,7	BPR6ES	7822
FG 315	E	0,7	BPR6ES	7822
FG 400	E	0,7	BPR6ES	7822
FG 500	E	0,7	BPR6ES	7822
FR 315	E	0,7	BP4ES	6928
FR 500	E	0,6	BR4HS	3322
FR 600	E	0,7	BPR5ES	7422
FR 650	E	0,7	BPR5ES	7422
FR 700	E	0,6	BR4HS	3322
FR 750	E	0,7	BPR5ES	7422
FR 800	E	0,7	BPR5ES	7422
FRC 800	E	0,7	BPR6ES	7822
FS 28	E	0,6	C6HSA	3228
FS 50	E	0,6	BR6HS	3922 Q209
FT 315	E	1,0	BPR4HS-10	5024
FT 325	E	1,0	BPR4HS-10	5024
FT 65	E	0,6	B-4H	4110

          					
HONDA					
FU 750 Lucky	E	0,6	BPR6ES	7822	
FX 25	E	0,6	BR6HS	3922	Q209
H 1011H / S / 2013S / 3001 / H	A	0,7	BPR5ES	7422	
H 3009 / 3011 / 3011 H / 3013H / 4013	A	0,7	BPR5ES	7422	
H 4514	A	0,7	BPR4ES	7222	
H 4518	A	1,1	BPR5ES-11	4424	
H 4518 H	A	1,0	BPR5ES-11	4424	
H 5013	E	1,1	BPR6ES-11	4824	
H 5013 (A2 A/B/C) Eng. GX390 13hp	A	1,1	BPR6ES-11	4824	
H 5013 (A2D, A4D) Eng. GX390K1 13hp	A	0,7	BPR6ES	7822	
H 5013 (A4 A/B/C) Eng. GX390 13hp	A	1,1	BPR6ES-11	4824	
H 5013 (AC2 A/B) Eng. GX390K1 13hp	A	0,7	BPR6ES	7822	
H 5013 (AC4 A/B) Eng. GX390K1 13hp	A	0,7	BPR6ES	7822	
H 5518	E	0,6	BPR5ES	7422	
H 5518 Eng. GX640 20 hp	A	1,0	BPR5ES-11	4424	
HC 16	A	0,6	BMR4A	5728	Q306
HC 20 / 26	A	0,8	BPR6ES	7822	
HF 1211 / H / S	A	0,7	BPR5ES	7422	
HF 2114 S / H	A	0,7	BPR5ES	7422	
HF 2200 HL	A	0,8	ZGR5A	5839	
HF 2200 S / H	A	0,8	ZGR5A	5839	
HF 2213 / H / S	A	0,7	BPR5ES	7422	
HF 2216 H / S / K1	A	0,7	BPR5ES	7422	
HF 2218 HL / SL / SE	A	0,7	BPR5ES	7422	
HF 2220 SL / K1	A	0,7	BPR5ES	7422	
HF 2315 HM / SB / 2415 SB	A	0,7	BPR5ES	7422	
HF 2417 HT / HAT / HM	A	0,7	BPR5ES	7422	
HF 2620 HAT	A	0,6	CR5HSB	6535	
HF 2620 HT	A	0,7	BPR5ES	7422	
HH 25D60	B	0,8	CMR5H	7599	
HHB 25	E	0,7	CMR5H	7599	
HHBH 25	E	0,6	CMR5H	7599	
HHE 31 CA - Eng. GX31 1.5 hp	B	0,8	CR5HSB	6535	
HHH 25 D-60	E	0,6	CMR5H	7599	
HHH 25 D-75	E	0,6	CMR5H	7599	
HHH 25 S-75	E	0,6	CMR5H	7599	
HHT 22 S - Eng. GX22 1.0 hp	B	0,8	CR5HSB	6535	
HHT 25 / S, 35S - Eng. GX25 1.1 hp	B	0,8	CMR5H	7599	
HHT 25 SLTA	B	0,8	C7HSA	4629	
HHT 255SLTA / 31S / 31TA	B	0,8	C7HSA	4629	
HHT 31 U Eng. GX31 1.5 hp	B	0,8	CR5HSB	6535	
HHTUMK 25	E	0,8	C7HSA	4629	
HP 250 (-92)	E	0,6	BMR4A	5728	Q306
HP 250 (93-)	E	0,6	BP6ES	7811	
HP 300	E	0,7	BPR2ES	2264	
HP 400	E	0,7	BPR4ES	7222	
HP 500 H	E	0,7	BPR6ES	7822	
HR 17 - Eng. GV100 2.2 hp	A	0,8	BM4A	5628	
HR 173 - Eng. GV100K1 2.5 hp	A	0,7	BM4A	5628	
HR 194	A	0,7	BP5ES	6511	
HR 194 - Eng. GXV120 4.0 hp	A	0,7	BPR5ES	7422	
HR 195 - Eng. GXV140 5.0 hp	A	0,7	BPR5ES	7422	
HR 1950 S / SM / SX	A	0,7	BPR5ES	7422	

          					
HONDA					
HR 21 - Eng. GV150 3.5 hp (2029059-->)	A	0,7	BPMR6A	6726	Q308
HR 21 - Eng. GV150K1 3.5 hp (3040714-->)	A	0,7	BPMR6A	6726	Q308
HR 21 Allumage Mag.	A	0,8	BMR6A	7421	Q307
HR 21 Allumage Standard (-->2029058)	A	0,8	BP5HS	4111	
HR 21 Allumage Standard (2029059-->)	A	0,8	BMR6A	7421	Q307
HR 21 CDI - Eng. GV150K1 3.5hp (3040714-->)	A	1,0	BPMR6A-10	1029	
HR 21 CDI (--> 2029058)	A	0,8	B5HS	4210	
HR 21 K2	A	1,0	BPMR6A-10	1029	
HR 21(GV150) (CDI / CDN)	A	1,0	BPMR6A-10	1029	
HR 21(GV150), CDN	A	0,6	BMR6A	7421	Q307
HR 214 - Eng. GXV120 4.0 hp	A	0,8	BPR5ES	7422	
HR 21-5 - Eng. GV200 4.0 hp (1026849-->)	A	0,7	BPMR6A	6726	Q308
HR 215 / K1 - Eng. GXV140 5.0 hp	A	0,8	BPR5ES	7422	
HR 21-5 CDI - Eng. GV200 4.0 hp (1026849-->)	A	1,0	BPMR6A-10	1029	
HR 215 K1HMA / K1HXA / K1SXA	A	0,8	BPR6ES	7822	
HR 21-5 W - Eng. GV200 4.0 hp (de 1026849)	A	1,0	BPMR6A-10	1029	
HR 2150	A	0,8	BPR5ES	7422	
HR 216 / 2160 - Eng. GXV160 5.5 hp	A	0,8	BPR5ES	7422	
HR 21A - Eng. GV150K1 3.5 hp (3040715-->)	A	0,7	BPMR6A	6726	Q308
HR 21A CDI GV150K1 3.5hp (3040715-->)	A	1,0	BPMR6A-10	1029	
HR 21AW - Eng. GV150K1 3.5hp (3040715-->)	A	1,0	BPMR6A-10	1029	
HR 21W Eng. GV150 3.5 hp (de 3040715)	A	1,0	BPMR6A-10	1029	
HR 21W Eng. GV150 3.5 hp (de 3040715)	A	1,0	BPMR6A-10	1029	
HR 521	A	0,7	BR4HS	3322	
HRA 173	A	0,6	BMR4A	5728	Q306
HRA 21	A	0,6	BMR6A	7421	Q307
HRA 214 - Eng. GXV120 4.0 hp	A	0,8	BPR5ES	7422	
HRA 215 - Eng. GXV140 5.0 hp	A	0,8	BPR6ES	7822	
HRA 2150	A	0,7	BPR6ES	7822	
HRA 216 / 2160 - Eng. GVX160 5.5 hp	A	0,8	BPR5ES	7422	
HRA 219 / 536 HX	A	0,8	BPR5ES	7422	
HRB 215 / HXA / PXA - Eng. GXV140 5.0 hp	A	0,8	BPR6ES	7822	
HRB 215 K1 / K2 / K3 / K4 - Eng. GXV140 5hp	A	0,8	BPR5ES	7422	
HRB 215 SDA / SXA - Eng. GXV140 5.0 hp	A	0,8	BPR6ES	7822	
HRB 216 - Eng. GVX160 / A 5.5 hp	A	0,8	BPR5ES	7422	
HRB 216 TDA	A	0,7	BPR6ES	7822	
HRB 217 - Eng. GCV 6.5 hp	A	0,8	BPR6ES	7822	
HRB 217 HXA / TDA	A	0,8	BPR5ES	7422	
HRB 423 P / PD / S / SD / SX	A	0,7	BMR4A	5728	Q306
HRB 425C / PD / SD / PX / SX / QX	A	0,8	BPR6ES	7822	
HRB 475 HM / HX / P / PD / S / SD / SM / SX	A	0,8	BPR5ES	7422	
HRB 475 K0 / K1 / K2 / K3	A	0,8	BPR5ES	7422	
HRB 475C PD / SD	A	0,8	BPR6ES	7822	
HRB 476C HX / PX / QX / SX / TX / PD / SD	A	0,8	BPR6ES	7822	
HRB 535 SX / K0 / K1 / K2 / K3	A	0,8	BPR5ES	7422	
HRB 536 C / C1 / C2	A	0,8	BPR6ES	7822	
HRB 536C SX / TX	A	0,8	BPR6ES	7822	
HRC 215 / K1 - Eng. GXV140 5.0 hp	A	0,8	BPR5ES	7422	
HRC 215K1 PDA / SDA	A	0,8	BPR6ES	7822	
HRC 216 / K1 / K2 - Eng. GXV160 5.5 hp	A	0,8	BPR5ES	7422	
HRC 216 HXA / 216 PDA / 7013	A	0,7	BPR5ES	7422	
HRC 216K1HXA / SXA	A	0,8	BPR5ES	7422	
HRC 216K2 - Eng. GSV160A1	A	0,8	BPR6ES	7822	

									Stock No	Quick No
HONDA										
HRD 535 HX / QX / SM / SX / TM	A	0,8	BPR5ES	7422						
HRD 535 K0	A	0,8	BPR6ES	7822						
HRD 535 K1 / K2	A	0,8	BPR5ES	7422						
HRD 536 C1 / C2	A	0,8	BPR5ES	7422						
HRD 536 HM / HX / HXE	A	0,7	BPR5ES	7422						
HRD 536 K0 / K1 / K2 / K3	A	0,8	BPR5ES	7422						
HRD 536 QX	A	0,8	BPR5ES	7422						
HRD 536C HX / SX / TX	A	0,8	BPR6ES	7822						
HRF 464 , 465 / PD / SD / P / S	A	0,8	BPR5ES	7422						
HRG 413 PD / SD	A	0,7	BMR4A	5728					Q306	
HRG 415 C / C1 / C2	A	0,8	BPR6ES	7822						
HRG 465 C1/C2	A	0,8	BPR6ES	7822						
HRG 465 PD / SD	A	0,8	BPR5ES	7422						
HRG 465C PD / SD	A	0,8	BPR6ES	7822						
HRG 536 C / C1 / C2 / C3	A	0,8	BPR5ES	7422						
HRG 536C SD	A	0,8	BPR6ES	7822						
HRH 536 HX	A	0,7	BPR6ES	7822						
HRH 536 QX	A	0,8	BPR5ES	7422						
HRM 195 - Eng. GXV140 5.0 hp	A	0,8	BPR5ES	7422						
HRM 195 PA	A	0,8	BPR6ES	7822						
HRM 21	A	0,8	B5HS	4210						
HRM 215 / HXA / K1 / K2	A	0,8	BPR6ES	7822						
HRM 215 / K1 / K2 / K3 / K4 -Eng. GXV140 5hp	A	0,8	BPR5ES	7422						
HRM 215 PXA / SXA / DPA	A	0,8	BPR6ES	7822						
HRM 535 SX	A	0,8	BPR5ES	7422						
HRM 536C / SX / TX	A	0,8	BPR6ES	7822						
HRR 216 - Eng. GCV160 5.5hp	A	0,8	BPR5ES	7422						
HRR 216 K2 PDA / SDA	A	0,8	BPR5ES	7422						
HRR 216 PDA / 216 PKA / 216 VKA / 216 VXA	A	0,7	BPR5ES	7422						
HRR 216 S3DA / SDA	A	0,8	BPR6ES	7822						
HRR 216 VYA	A	0,7	BPR5ES	7422						
HRR 216K1 / K2 / K3 / T - Eng. GCV160A	A	0,8	BPR5ES	7422						
HRS 21	A	0,6	BR4HS	3322						
HRS 21 - Eng. GXV110 3.5hp	A	0,8	BR4HS	3322						
HRS 21 CDI	A	0,8	B6HS	4510					Q203	
HRS 216 - Eng. GCV160 5.5hp	A	0,8	BPR5ES	7422						
HRS 216 K1 / K2 - Eng. GCV160A 5.5hp	A	0,8	BPR5ES	7422						
HRS 216 K2 PDA / SDA	A	0,8	BPR5ES	7422						
HRS 535C SD	A	0,8	BPR6ES	7822						
HRT 216 - Eng. GCV160A 5.5hp	A	0,8	BPR5ES	7422						
HRT 216 K1 / K2 - Eng. GCV160A 5.5hp	A	0,8	BPR5ES	7422						
HRT 216 K2 TDA	A	0,8	BPR5ES	7422						
HRT 216 S3DA / SDA	A	0,8	BPR6ES	7822						
HRX 217 - Eng. GCV190 6.5hp	A	0,8	BPR6ES	7822						
HRX 217 HMA / 217 HYA	A	0,7	BPR5ES	7422						
HRX 217 HXA / TDA	A	0,8	BPR5ES	7422						
HRX 217 HZA / VKA	A	0,7	BPR5ES	7422						
HRX 426 / 476 (GCV160) / 537 (GCV190)	A	0,8	BPR6ES	7822						
HRX 426C SX / PD / PX / QX / SD	A	0,8	BPR6ES	7822						
HRX 476C SX / PX / QX / SD / HX	A	0,8	BPR6ES	7822						
HRX 537C HM / HX / TD / VYE	A	0,8	BPR6ES	7822						
HRZ 216 - Eng. GCV160A 5.5hp	A	0,8	BPR5ES	7422						
HRZ 216 TDA	A	0,8	BPR5ES	7422						

									Stock No	Quick No
HONDA										
HRZ 536C TD	A	0,8	BPR6ES	7822						
HS 1136 (GX340CDI)	E	1,1	BPR5ES-11	4424						
HS 522	E	0,7	BPR5ES	7422						
HS 622 TA, 1132 TA / TAS	A	0,8	BPR5ES	7422						
HSM 1180 i / 1390 i	E	0,7	BPR6ES	7822						
HSM 1590 i	E	0,7	BKR6E	6962						
HSS 1380 i	E	0,6	BPR5ES	7422						
HT 3810 / 3810 K1 / 3813	E	0,6	BR4HS	3322						
HT 3810 Eng. G400/K1	A	0,7	BR4HS	3322						
HT 3813	A	0,7	BPR4HS	7823						
HT 4518H	A	1,1	BPR5ES-11	4424						
HTR 3009	E	0,7	BPR5ES	7422						
HTR 3009 Eng. GXV270 / 3811	A	0,8	BPR5ES	7422						
HTT 31 S Eng. GX31 1.5 hp	B	0,6	CR5HSB	6535						
IZY Eng. GCV135 / GCV160	A	0,8	BPR6ES	7822						
NBK 20 / 30	E	0,6	B-4H	4110						
PH 1800 (97-)	D	0,7	BPR6ES	7822						
PH 2600 (97-)	D	0,7	BPR6ES	7822						
PH 3800 (97-)	D	0,7	BPR6ES	7822						
PH 5000 (97-)	D	0,7	BPR5ES	7422						
PH 6500 / 6500S (97-)	D	0,7	BPR5ES	7422						
RT 500	E	1,1	BPR6ES-11	4824						
RT5000 (A) Eng. GX340 11.0 hp	A	1,1	BPR6ES-11	4824						
TH 40	E	0,7	BP6ES	7811						
TH 45	E	0,7	BP5ES	6511						
UM 17	B	0,6	BMR4A	5728					Q306	
UM 21 Eng. GXV160 / E	B	0,8	BPR5ES	7422						
UM 2160 / B , 24 , 2460 / B , 28	B	0,8	BPR5ES	7422						
UM 515	B	0,8	BPR5ES	7422						
UM 516C	B	0,8	BPR6ES	7822						
UM 536 / B	B	0,6	BPR4ES	7222						
UM 536 EE / EBE , 616 EBE / EE	B	0,8	BPR5ES	7422						
UM 616 / B	B	0,6	BPR4ES	7222						
UMK 25	B	0,8	C7HSA	4629						
UMK 422 / K1 - Eng. GX22 1.0 hp	B	0,8	CR5HSB	6535						
UMK 422 D / J / S / LNC / LNU / LT4	B	0,8	CR5HSB	6535						
UMK 422 LTA / LNA	B	0,8	C7HSA	4629						
UMK 422 LTE / UE / UN4C / UNU / UT4E	B	0,8	CR5HSB	6535						
UMK 425 L3E / LE / U3E / UE	B	0,8	CMR5H	7599						
UMK 431 / K1 - Eng. GX31 1.5 hp	B	0,8	CR5HSB	6535						
UMK 431 D / J / L3E / LE / LEB	B	0,8	CR5HSB	6535						
UMK 431 LNA / LTA / UNA / UNBA	B	0,8	C7HSA	4629						
UMK 431 U3E / UE / UEB	B	0,8	CR5HSB	6535						
UMK 435 L3E / U3E / UE	B	0,8	CR5HSB	6535						
UMK 435 UT4E / LT4E / LTE	B	0,8	CMR5H	7599						
UMR 425 / LE	B	0,8	CMR5H	7599						
UMR 431 LTA	B	0,8	CR5HSB	6535						
UMS 425 LE	B	0,7	CMR5H	7599						
UMT 20 S / 24 D / 28 D / 32 D	B	0,7	BPMR6A	6726					Q308	
UMT 24 S	B	0,8	CR5HSB	6535						
UMT 32 FX , 41 DF , 51 DF / FX	B	0,7	BPMR6A	6726					Q308	
UMT 40 DP, 45 DP	B	0,7	BPMR7A	4626					Q309	
W 10	D	0,6	C6HSA	3228						

	A	B	C	D	E	F		Stock No	Quick No
HONDA									
W 15	D	0,6		C6HSA				3228	
W 20	D	0,6		BR6HS				3922	Q209
W 30	D	0,6		BR6HS				3922	Q209
W 40	D	0,7		BPR6ES				7822	
WA 10	D	0,6		BMR4A				5728	Q306
WA 15	D	0,6		BMR4A				5728	Q306
WA 15 C	D	0,6		BMR4A				5728	Q306
WA 20	D	0,6		BR6HS				3922	Q209
WA 20	D	0,6		BR4HS				3322	
WA 20 (G150) (CDI / CDN)	D	1,0		BPR4HS-10				5024	
WA 20 K1	D	0,6		BR4HS				3322	
WA 20 X	D	0,8		BPR6ES				7822	
WA 20 XK1	D	0,7		BR6ES				4922	
WA 30 (G200) (CDI / CDN)	D	1,0		BPR4HS-10				5024	
WA 30 X	D	0,8		BPR6ES				7822	
WAK 20	D	0,6		BR4HS				3322	
WAK 30	D	0,6		BR4HS				3322	
WB 10	D	0,8		BMR4A				5728	Q306
WB 15	D	0,8		BMR4A				5728	Q306
WB 20	D	0,8		BPR6ES				7822	
WB 20 X	D	0,8		BPR6ES				7822	
WB 20 XT	D	0,8		BPR6ES				7822	
WB 30 XK1	D	0,8		BPR6ES				7822	
WB 30 XT	D	0,8		BPR6ES				7822	
WD 20 X	D	0,7		BPR6ES				7822	
WD 30 X	D	0,7		BPR6ES				7822	
WDP 30 X	E	0,7		BPR6ES				7822	
WH 15 X	D	0,7		BPR6ES				7822	
WH 15 XK1	D	0,7		BPR6ES				7822	
WH 20 X	D	0,7		BPR6ES				7822	
WJR 2210	D	0,7		C5HSB				6452	
WJR 2215	D	0,7		C5HSB				6452	
WJR 2225	D	0,7		C5HSB				6452	
WL 20	D	0,6		C6HSA				3228	
WMP 20X	D	0,8		BPR6ES				7822	
WN 30	D	0,7		BPR6ES				7822	
WP 20	D	0,7		BPR6ES				7822	
WP 20 X	D	0,7		BPR6ES				7822	
WP 30	D	0,7		BPR6ES				7822	
WP 30 X	D	0,7		BPR6ES				7822	
WT 20 (-88)	D	0,6		BR4HS				3322	
WT 20 (89-)	D	1,1		BPR4HS-10				5024	
WT 20 XK1	D	0,7		BPR6ES				7822	
WT 20 XK2	D	0,7		BPR6ES				7822	
WT 20 XK3	D	0,7		BPR6ES				7822	
WT 30 (-88)	D	0,6		BR4HS				3322	
WT 30 (89-)	D	1,1		BPR4HS-10				5024	
WT 30 X	D	0,7		BPR6ES				7822	
WT 30 XK2	D	0,7		BPR6ES				7822	
WT 30 XK3	D	0,7		BPR6ES				7822	
WT 40 X	D	0,7		BPR6ES				7822	
WX 10	D	0,7		CR5HSB				6535	
WX 15	D	0,7		CR5HSB				6535	

	A	B	C	D	E	F		Stock No	Quick No
HOUGH									
P40	E	0,6		AB-6				2910	
T120F, T150	E	0,6		B6S				3510	Q302
T180, T225	E	0,6		BR6S				3522	
T30A, T50A	E	0,6		AB-6				2910	
HUDSON									
Oscar 18 / 28	C	0,8		BR2-LM				5798	Q310
HUFFMAN									
all models	A	0,7		BR2-LM				5798	Q310
HUFFY									
all models	A	0,7		BR2-LM				5798	Q310
HURRICANE									
all models	A	0,7		BR2-LM				5798	Q310
HUSQVARNA									
1200-14	A	0,7		BM6A				5921	Q303
122C	B	0,5		CMR6A				1223	
122LD	B	0,5		CMR6A				1223	
122LK	B	0,5		CMR6A				1223	
123 C	B	0,7		BPMR7A				4626	Q309
125 R / RL / RD / RB / L / LD	B	0,7		BPM6Y				4562	
125 RJ	B	0,6		BPMR6Y				5256	
129C	B	0,5		CMR6A				1223	
129L	B	0,5		CMR6A				1223	
129LK	B	0,5		CMR6A				1223	
129R	B	0,6		BPMR6A				6726	Q308
130BT	E	0,6		CMR7H				3066	
132 HBV	B	0,5		BMR7A				4226	
132 R / RB / RD / L / LD	B	0,7		BPM6Y				4562	
135	C	0,5		BPMR7A				4626	Q309
135e	C	0,5		BPMR7A				4626	Q309
135e TrioBrake	C	0,5		BPMR7A				4626	Q309
136	C	0,5		BPMR7A				4626	Q309
136 Eng. 36cc 2.2 hp	C	0,5		BPMR7A				4626	Q309
136 Eng. 40cc 2.5 hp	C	0,5		BPMR7A				4626	Q309
137	C	0,5		BPMR7A				4626	Q309
140	C	0,5		BPM6A				7021	Q304
140	C	0,5		BPMR7A				4626	Q309
140 R	B	0,7		BPMR7A				4626	Q309
140e	C	0,5		BPMR7A				4626	Q309
140e TrioBrake	C	0,5		BPMR7A				4626	Q309
141 Eng. 40cc 2.5 hp	C	0,5		BPMR7A				4626	Q309
142	C	0,5		BPMR7A				4626	Q309
154	C	0,5		BPM6A				7021	Q304
16	C	0,5		BPM6A				7021	Q304
16 H	B	0,5		BMR7A				4226	

Stock No Quick No					
HUSQVARNA					
16 R	B	0,6	BM6A	5921	Q303
160 CD	C	0,5	BPM6A	7021	Q304
160 S	C	0,6	BPMR7A	4626	Q309
160 SD	C	0,5	BPM6A	7021	Q304
160 SG	C	0,5	BPM6A	7021	Q304
162 S	C	0,5	BPM6A	7021	Q304
163 CD	C	0,5	BM7A	6521	
163 CS	C	0,5	BM7A	6521	
163 S / 163 SE	C	0,5	BPM6A	7021	Q304
165	C	0,5	BPM6A	7021	Q304
165 R	B	0,7	BPMR7A	4626	Q309
165 RX	C	0,6	BPMR7A	4626	Q309
165 RX / 244 GX / 268 K	B	0,5	BPMR6A	6726	Q308
18 H - Eng. 18 cc	B	0,8	BPM6A	7021	Q304
18 R / RL	B	0,6	BMR6A	7421	Q307
181	C	0,5	BM6F	6221	
181 CD	C	0,5	BM6F	6221	
181 SE	C	0,5	BM6F	6221	
181 SG	C	0,5	BM6F	6221	
20PS / 261	C	0,5	BPMR7A	4626	Q309
21 LCN Eng. 21cc 6 hp	B	0,8	BPM6A	7021	Q304
2100 CDW	C	0,5	BM7A	6521	
2100 W	C	0,5	BM6F	6221	
2101 CD	C	0,5	BPMR7A	4626	Q309
2101 XP	C	0,5	BPMR7A	4626	Q309
22 R	B	0,6	BMR6A	7421	Q307
22 R	C	0,5	BPM6A	7021	Q304
22 RL	B	0,6	BMR6A	7421	Q307
22 RL	C	0,5	BPM6A	7021	Q304
223 L	B	0,7	BPMR7A	4626	Q309
225 B / H - Eng. 25.4 cc 1.2 hp	B	0,7	BPMR7A	4626	Q309
225 DR / RT , 232 LR	B	0,5	BMR7A	4226	
225 E Eng. 25cc 1.2 hp	B	0,7	BPMR7A	4626	Q309
225 H60 / H75	B	0,7	BPMR7A	4626	Q309
225 HP	B	0,7	BPMR7A	4626	Q309
225 L / LD Eng. 25cc 1.2 hp	B	0,7	BPMR7A	4626	Q309
225 Lite	B	0,7	BPMR7A	4626	Q309
225 R / RD / RJ Eng. 25cc 1.2 hp	B	0,7	BPMR7A	4626	Q309
226 HD60S / HD75S / HS75S / HS99S Eng. 1.15 hp	B	0,7	CMR7H	3066	
226HD60S	B	1,0	CMR7H-10	1656	
226HD60S	B	0,6	CMR7H	3066	
226HD75S	B	1,0	CMR7H-10	1656	
226HD75S	B	0,6	CMR7H	3066	
23 Compact Eng. 38cc 2.2 hp	C	0,5	BPMR7A	4626	Q309
232 CAT	B	0,7	BPMR7A	4626	Q309
232 L CAT	B	0,7	BPMR7A	4626	Q309
232 L Eng. 31cc 1.5 hp	B	0,7	BPMR7A	4626	Q309
232 R CAT	B	0,5	BPMR7A	4626	Q309
232 R Eng. 31cc 1.5 hp	B	0,7	BPMR7A	4626	Q309
234 SE	C	0,5	BM7A	6521	
234 SG	C	0,5	BM7A	6521	
235	C	0,5	BPMR7A	4626	Q309
235 CAT	B	0,7	BPMR7A	4626	Q309

Stock No Quick No					
HUSQVARNA					
235 P	B	0,7	BPMR7A	4626	Q309
235 P	C	0,5	BPMR7A	4626	Q309
235 R CAT	B	0,5	BPMR7A	4626	Q309
235 R Eng. 36cc 1.8 hp	B	0,7	BPMR7A	4626	Q309
238	C	0,5	BPMR6A	6726	Q308
238 SE / 238 SG	C	0,5	BPMR6A	6726	Q308
24	C	0,5	BPM6A	7021	Q304
24 H	B	0,5	BMR7A	4226	
24 R	B	0,6	BMR6A	7421	Q307
240	C	0,5	BPMR7A	4626	Q309
240 E Eng. 28.2cc 2 hp	C	0,7	BPMR7A	4626	Q309
240 Eng. 28.2cc 2 hp	C	0,7	BPMR7A	4626	Q309
240 R Eng. 40cc 2.4 hp	B	0,5	BPMR7A	4626	Q309
240 RBD Eng. 36cc 1.8 hp	B	0,5	BPMR7A	4626	Q309
242 XP Eng. 42cc 3.1hp	C	0,5	BPMR7A	4626	Q309
242 XPG	C	0,5	BPMR7A	4626	Q309
242 XPG Eng. 42cc 3.1hp	C	0,5	BPMR7A	4626	Q309
244	C	0,5	BPMR7A	4626	Q309
244 R / RX / RXG	B	0,7	BPMR7A	4626	Q309
245 R	C	0,6	BPMR7A	4626	Q309
245 R / RX Eng. 44cc 2.7 hp	B	0,5	BPMR7A	4626	Q309
245 RX	C	0,6	BPMR7A	4626	Q309
25 GT	B	0,5	BM4A	5628	
25 H - Eng. 26cc	B	0,6	BM6A	5921	Q303
25 RL	B	0,6	BMR6A	7421	Q307
25 RL	C	0,5	BPM6A	7021	Q304
250 PS	B	0,7	BPMR7A	4626	Q309
250 PS	C	0,5	BPMR7A	4626	Q309
250 R Eng. 48.7cc	B	0,7	BPMR7A	4626	Q309
250 RX	B	0,7	BPMR7A	4626	Q309
254 FC	C	0,5	BPMR7A	4626	Q309
254 G	C	0,5	BPMR7A	4626	Q309
254 XP	C	0,5	BPMR7A	4626	Q309
254 XP Eng. 54cc 3.9hp	C	0,5	BPMR7A	4626	Q309
254 XPG	C	0,5	BPMR7A	4626	Q309
257	C	0,5	BPMR7A	4626	Q309
257 D	C	0,5	BPMR7A	4626	Q309
257 Eng. 57cc 3.8 hp	C	0,5	BPMR7A	4626	Q309
26 L / LC	B	0,5	BPMR6A	6726	Q308
26 R / RJ	B	0,7	BPMR7A	4626	Q309
26 RCL	C	0,5	BPMR7A	4626	Q309
260	C	0,5	BPMR7A	4626	Q309
261	C	0,5	BPMR7A	4626	Q309
262 XP	C	0,5	BPMR7A	4626	Q309
262 XP Eng. 62cc 4.8 hp	C	0,5	BPMR7A	4626	Q309
262 XPG	C	0,5	BPMR7A	4626	Q309
262 XPG Eng. 62cc 4.8 hp	C	0,5	BPMR7A	4626	Q309
265 RX	C	0,5	BPMR7A	4626	Q309
265 RX Eng. 65cc 4.0 hp	B	0,7	BPMR7A	4626	Q309
266 SE / 266 SG	C	0,5	BPMR7A	4626	Q309
266 XP	C	0,5	BPMR7A	4626	Q309
268	C	0,5	BPMR7A	4626	Q309
268 Eng. 67cc 4.6 hp	C	0,5	BPMR7A	4626	Q309

HUSQVARNA					
68 K	C	0,5	BPMR7A	4626	Q309
27 GTS	B	0,5	BM4A	5628	
272 K	C	0,5	BPMR7A	4626	Q309
272 XP	C	0,5	BPMR7A	4626	Q309
272 XP Eng. 72cc 5.2 hp	C	0,5	BPMR7A	4626	Q309
272 XPG	C	0,5	BPMR7A	4626	Q309
281	C	0,5	BPMR7A	4626	Q309
281 XP	C	0,5	BPMR7A	4626	Q309
281 XP Eng. 81cc 5.7hp	C	0,5	BPMR7A	4626	Q309
288 XP	C	0,5	BPMR7A	4626	Q309
288 XP Eng. 88cc 6.0 hp	C	0,5	BPMR7A	4626	Q309
288 XPG	C	0,5	BPMR7A	4626	Q309
288 XPG Eng. 88cc 6.0 hp	C	0,5	BPMR7A	4626	Q309
3120 K	C	0,5	BPMR6A	6726	Q308
3120 XP	C	0,5	BPMR7A	4626	Q309
3120 XP Eng. 118.8cc 8.4 hp	C	0,5	BPMR7A	4626	Q309
3120 XP Eng. 119cc 7.3 hp	C	0,5	BPMR7A	4626	Q309
3130	C	0,5	BPMR7A	4626	Q309
32	C	0,5	BPMR7A	4626	Q309
32 L / LC Eng. 32 cc 9 hp	B	0,5	BPMR6A	6726	Q308
32 R	B	0,5	BPMR6A	6726	Q308
32 R / 32 RCL	C	0,5	BPMR7A	4626	Q309
323	C	0,5	BPMR7A	4626	Q309
323 C / E / L / R Eng. 24.5cc 1.5 hp	B	0,7	BPMR7A	4626	Q309
324	C	0,5	BPMR7A	4626	Q309
324 L Eng. 24.5cc 1.5 hp	B	0,7	BPMR7A	4626	Q309
324LDX	B	0,6	CMR5H	7599	
324LX	B	0,6	CMR5H	7599	
324RX	B	0,6	CMR5H	7599	
325 C	B	0,7	BPMR7A	4626	Q309
325 CX Eng. 24.5cc 1.5 hp	B	0,7	BPMR7A	4626	Q309
325 EX	B	0,7	BPMR7A	4626	Q309
325 HDA55X Eng. 1.2 hp	B	0,5	BPMR7A	4626	Q309
325 HS75x	B	0,7	BPMR7A	4626	Q309
325 L / LX / RJX / RX	B	0,7	BPMR7A	4626	Q309
325HE3	B	0,5	BPMR7A	4626	Q309
325HE4	B	0,5	BPMR7A	4626	Q309
326 75x / A55X / E-Tech II	B	0,7	BPMR7A	4626	Q309
326 EX Eng. 24.5cc 1.5 hp	B	0,7	BPMR7A	4626	Q309
326 HD60X Eng. 1.2 hp	B	0,7	BPMR7A	4626	Q309
326 HD75X Eng. 1.2 hp	B	0,5	BPMR7A	4626	Q309
326 HDA	B	0,7	BPMR7A	4626	Q309
326 HE3X / HE4X Eng. 1.2 hp	B	0,7	BPMR7A	4626	Q309
326 HS75X Eng. 1.2 hp	B	0,5	BPMR7A	4626	Q309
326 HS99X Eng. 1.2 hp	B	0,5	BPMR7A	4626	Q309
326 L / LD Eng. 24.5cc 1.5 hp	B	0,7	BPMR7A	4626	Q309
326 LDX	B	0,7	BPMR7A	4626	Q309
326 LX Eng. 24.5cc 1.5 hp	B	0,5	BPMR7A	4626	Q309
326 RJX	B	0,7	BPMR7A	4626	Q309
326 RX Eng. 24.5cc 1.5 hp	B	0,7	BPMR7A	4626	Q309
326 SX	B	0,7	BPMR7A	4626	Q309
327	C	0,5	BPMR7A	4626	Q309
327 P4 Eng. 24.5cc 1.21 hp	C	0,5	BPMR7A	4626	Q309

HUSQVARNA					
327 P5X Eng. 24.5cc 1.21 hp	C	0,5	BPMR7A	4626	Q309
327HDA65X	B	0,5	BPMR7A	4626	Q309
327HE3X	B	0,5	BPMR7A	4626	Q309
327HE4X	B	0,5	BPMR7A	4626	Q309
327PT5S	C	0,5	BPMR7A	4626	Q309
334	C	0,5	BPMR7A	4626	Q309
334 T	C	0,5	BPMR7A	4626	Q309
335 Eng. 35cc 2.2 hp	C	0,5	BPMR7A	4626	Q309
335 R	B	0,6	CMR6A	1223	
335 XP Eng. 35cc 2.2 hp	C	0,7	BPMR7A	4626	Q309
336	C	0,5	BPMR7A	4626	Q309
338	C	0,5	BPMR7A	4626	Q309
338 XPT Eng. 39cc 2.8 hp	C	0,5	BPMR7A	4626	Q309
339	C	0,5	BPMR7A	4626	Q309
339 XP Eng. 39cc 2.4 hp	C	0,5	BPMR7A	4626	Q309
34	C	0,5	BPMR7A	4626	Q309
340	C	0,5	BPMR6A	6726	Q308
340 Eng. 41cc 2.5 hp	C	0,5	BPMR7A	4626	Q309
344 FE / 344 FG	C	0,5	BM7A	6521	
345	C	0,5	BPMR6A	6726	Q308
345 Eng. 45cc 2.7 hp	C	0,5	BPMR7A	4626	Q309
345FR	B	0,5	CMR6H	3365	
346	C	0,5	BPMR7A	4626	Q309
346 XP Eng. 45cc 2.7 hp	C	0,5	BPMR7A	4626	Q309
346 XP Eng. 50.1cc 3.7 hp	C	0,5	BPMR7A	4626	Q309
346 XP E-Tech Eng. 50.1cc 3.62 hp	C	0,5	BPMR7A	4626	Q309
346 XPG Eng. 50.1cc 3.7 hp	C	0,5	BPMR7A	4626	Q309
35	C	0,5	BM7A	6521	
350	C	0,5	BPMR6A	6726	Q308
350 Eng. 50cc 3.0 hp	C	0,7	BPMR7A	4626	Q309
350BT	E	0,6	CMR7H	3066	
353	C	0,5	BPMR7A	4626	Q309
353 Eng. 52cc 3.2 hp	C	0,5	BPMR7A	4626	Q309
353 E-Tech Eng. 51.7cc 3.3 hp	C	0,5	BPMR7A	4626	Q309
353G / E-tech	C	0,5	BPMR7A	4626	Q309
356BFX	E	0,5	BPMR7A	4626	Q309
356BTX	E	0,5	BPMR7A	4626	Q309
357	C	0,5	BPMR7A	4626	Q309
357 Eng. 57cc 3.5 hp	C	0,5	BPMR7A	4626	Q309
357 XP Eng. 56.5cc 4.4 hp	C	0,5	BPMR7A	4626	Q309
357 XP Eng. 57cc 3.5 hp	C	0,7	BPMR7A	4626	Q309
357XPG / E-tech	C	0,5	BPMR7A	4626	Q309
359 Eng. 59cc 3.6 hp	C	0,5	BPMR7A	4626	Q309
359 Eng. 59cc 3.9 hp	C	0,5	BPMR7A	4626	Q309
359G / E-tech	C	0,5	BPMR7A	4626	Q309
36	C	0,5	BPMR7A	4626	Q309
36 Eng. 36cc 2.2 hp	C	0,5	BPMR7A	4626	Q309
36 R	C	0,6	BPMR7A	4626	Q309
36 R / RG	B	0,5	BPMR6A	6726	Q308
362XP	C	0,5	BPMR7A	4626	Q309
365 Eng. 65cc 4.2 hp	C	0,5	BPMR7A	4626	Q309
365 X-Torq	C	0,5	BPMR7A	4626	Q309
37	C	0,5	BM7A	6521	










								Stock No	Quick No
HUSQVARNA									
370BTS	E	0,6	CMR7H	3066					
371 XP Eng. 71cc 4.3 hp	C	0,5	BPMR7A	4626	Q309				
371 XPG	C	0,5	BPMR7A	4626	Q309				
372 XP Eng. 70.7cc 5.3 hp	C	0,5	BPMR7A	4626	Q309				
372 XP Eng. 71cc 4.3 hp	C	0,5	BPMR7A	4626	Q309				
372 XPG Eng. 70.7cc 5.3 hp	C	0,5	BPMR7A	4626	Q309				
372XP X-Torq	C	0,5	BPMR7A	4626	Q309				
372XPG X-Torq	C	0,5	BPMR7A	4626	Q309				
380 BT	C	0,7	CMR7H	3066					
380BTS	E	0,6	CMR7H	3066					
385	C	0,5	BPMR7A	4626	Q309				
385 Eng. 85cc 5.2 hp	C	0,5	BPMR7A	4626	Q309				
385 XP Eng. 85cc 5.2 hp	C	0,7	BPMR7A	4626	Q309				
39 R	B	0,5	BPMR6A	6726	Q308				
390	C	0,5	BPMR7A	4626	Q309				
390 XP Eng. 88cc 6.5 hp	C	0,5	BPMR7A	4626	Q309				
390 XPG Eng. 88cc 6.5 hp	C	0,5	BPMR7A	4626	Q309				
390 XPW Eng. 88cc 6.5 hp	C	0,5	BPMR7A	4626	Q309				
394 XP	C	0,5	BPMR7A	4626	Q309				
394 XP Eng. 94cc 5.7 hp	C	0,5	BPMR7A	4626	Q309				
394 XPG	C	0,5	BPMR7A	4626	Q309				
395	C	0,5	BPMR7A	4626	Q309				
395 XP Eng. 94cc 5.7 hp	C	0,5	BPMR7A	4626	Q309				
395 XP Eng. 94cc 7.1 hp	C	0,5	BPMR7A	4626	Q309				
395 XPG Eng. 94cc 7.1 hp	C	0,5	BPMR7A	4626	Q309				
395 XPW Eng. 94cc 7.1 hp	C	0,5	BPMR7A	4626	Q309				
40	C	0,5	BPMR7A	4626	Q309				
40 Eng. 40cc 2.4 hp	C	0,5	BPMR7A	4626	Q309				
40 P	C	0,5	BPM6A	7021	Q304				
400 B , 450 P , 453 D - Eng. B&S 3.5PS	A	0,5	BR4-LM	4133					
41	C	0,5	BPMR7A	4626	Q309				
41 Eng. 40cc 2.5 hp	C	0,5	BPMR7A	4626	Q309				
42	C	0,5	BPMR7A	4626	Q309				
42 D	C	0,5	BPMR6A	6726	Q308				
42 Eng. 42cc 2.9 hp	C	0,5	BPMR7A	4626	Q309				
42 Spezial	C	0,5	BPMR6A	6726	Q308				
425 S	A	0,6	BPMR6A	6726	Q308				
435	C	0,5	BPMR7A	4626	Q309				
435 Eng. 40.9cc 2.2 hp	C	0,7	BPMR7A	4626	Q309				
435 e-series	C	0,5	BPMR7A	4626	Q309				
439	C	0,6	CMR6H	3365					
44 P	C	0,5	BPM6A	7021	Q304				
440	C	0,5	BPMR7A	4626	Q309				
440 Eng. 40.9cc 2.2 hp	C	0,7	BPMR7A	4626	Q309				
440 e-series	C	0,5	BPMR7A	4626	Q309				
440E Eng. 40.9cc 2.4 hp	C	0,7	BPMR7A	4626	Q309				
444	C	0,5	BPMR7A	4626	Q309				
445 Eng. 45.7cc 2.8 hp	C	0,7	BPMR7A	4626	Q309				
445 e-series / TrioBrake	C	0,5	BPMR7A	4626	Q309				
445e TrioBrake	C	0,5	BPMR7A	4626	Q309				
45 Eng. 45cc 2.7 hp	C	0,5	BPMR7A	4626	Q309				
450	C	0,5	BPMR7A	4626	Q309				
450	C	0,5	BPMR7A	4626	Q309				

								Stock No	Quick No
HUSQVARNA									
450 E Rancher Eng. 50.2cc 3.2 hp	C	0,7	BPMR7A	4626	Q309				
450 e-series	C	0,5	BPMR7A	4626	Q309				
450 Rancher Eng. 50.2cc 3.2 hp	C	0,7	BPMR7A	4626	Q309				
455	C	0,5	BPMR7A	4626	Q309				
455 Rancher Eng. 50.2cc 3.2 hp	C	0,7	BPMR7A	4626	Q309				
455 Rancher Eng. 55.5cc 3.5 hp	C	0,7	BPMR7A	4626	Q309				
46 MR	B	0,5	BR2-LM	5798	Q310				
46 ST / SR - Eng. B&S 3.5PS	A	0,5	BR4-LM	4133					
460 Rancher	C	0,5	BPMR7A	4626	Q309				
460 Rancher Eng. 60.3cc 3.62 hp	C	0,7	BPMR7A	4626	Q309				
48 SEK / 53 SEK	A	0,7	BPR6ES	7822					
485 K / SK / EK / 535 EK	A	0,6	BPR6ES	7822					
49 Eng. 49cc 3.0 hp	C	0,5	BPMR7A	4626	Q309				
50	C	0,5	BPMR7A	4626	Q309				
50 DK Eng. B&S 3.75hp	A	0,7	BR2-LM	5798	Q310				
51	C	0,5	BPMR7A	4626	Q309				
51 / D Eng. B&S 4.5 hp	A	0,7	BR2-LM	5798	Q310				
51 Eng. 51cc 3.1 hp	C	0,5	BPMR7A	4626	Q309				
51 MD Eng. B&S 5.5 hp	A	0,7	BR2-LM	5798	Q310				
51 MDT , 56 HST / HT	A	0,7	BR6S	3522					
524LK	B	0,6	CMR5H	7599					
524R	B	0,6	CMR5H	7599					
525BX	E	0,6	BPMR8Y	2218					
525LK	B	0,6	BPMR8Y	2218					
525P4S	C	0,6	BPMR8Y	2218					
525P5S	C	0,6	BPMR8Y	2218					
525PT5S	C	0,6	BPMR8Y	2218					
525RK	B	0,6	BPMR8Y	2218					
525RX	B	0,6	BPMR8Y	2218					
525RXT	B	0,6	BPMR8Y	2218					
526 XP Eng. 59.8cc 4.7 hp	C	0,6	CMR6H	3365					
530BT	E	0,6	CMR7H	3066					
533RS	B	1,0	CMR7H-10	1656					
535 Eng. B&S Master Garden	A	0,6	BR2-LM	5798	Q310				
535RJ	B	0,5	CMR6A	1223					
543RS	B	1,0	CMR7H-10	1656					
543S , 4.0 PS - Eng. B&S	A	0,5	BR4-LM	4133					
543XP	C	0,6	CMR7H	3066					
543XPG	C	0,6	CMR7H	3066					
545 Eng. 501.cc 3.35 hp	C	0,6	CMR6H	3365					
545FX	B	0,5	CMR6H	3365					
545FXT	B	0,5	CMR6H	3365					
545RX	B	0,5	CMR6H	3365					
545RXT	B	0,5	CMR6H	3365					
55	C	0,5	BPMR7A	4626	Q309				
55 D	C	0,5	BPMR6A	6726	Q308				
55 Eng. 53cc 3.3hp	C	0,5	BPMR7A	4626	Q309				
55 Rancher Eng. 53cc 3.3hp	C	0,5	BPMR7A	4626	Q309				
550 XP Eng. 50.1cc 3.75 hp	C	0,6	CMR6H	3365					
550 XP Triobrake Eng. 50.1cc 3.75 hp	C	0,6	CMR6H	3365					
550 XPG Eng. 50.1cc 3.75 hp	C	0,6	CMR6H	3365					
5521 CM / CHV / RS - Eng. Honda 5.5 hp	A	0,7	BPR6ES	7822					
5521 Series Eng. Honda GXV140 5.0 hp	A	0,7	BPR5ES	7422					

HUSQVARNA				
553RBX	B	0,6	CMR7H	3066
553RS	B	1,0	CMR7H-10	1656
555 Eng. 59.8cc 4.3 hp	C	0,6	CMR6H	3365
555FRM	B	0,5	BPMR7A	4626 Q309
555FX	B	0,5	BPMR7A	4626 Q309
555FXT	B	0,5	BPMR7A	4626 Q309
555RXT	B	0,5	BPMR7A	4626 Q309
556	C	0,5	CMR6H	3365
55B21HV Eng. Honda OHC 5.5 hp	A	0,7	BPR6ES	7822
55C21HV Eng. Honda 5.5 hp	A	0,7	BPR6ES	7822
55R21HV Eng. Honda OHC 5.5 hp	A	0,7	BPR6ES	7822
56 DH / DHS - Eng. B&S 5.5hp	A	0,7	BR2-LM	5798 Q310
56 H / HS / SF / SFE - Eng. B&S 5.5hp	A	0,7	BR2-LM	5798 Q310
56 HST	A	0,6	B6S	3510 Q302
56 HT	A	0,6	B6S	3510 Q302
560 H Eng. B&S Intek OHV 6.0 hp	A	0,7	BKR5ES	2460
560 HS Eng. B&S Intek OHV 6.0 hp	A	0,7	BKR5ES	2460
560 HST Eng. Tecumseh OHV 6.0 hp	A	0,7	B6ES	7310
560 HT Eng. Tecumseh OHV 6.0 hp	A	0,7	B6ES	7310
560 SR Eng. B&S Intek OHV 6.0 hp	A	0,7	BKR5ES	2460
560 XP	C	0,5	CMR6H	3365
560XPG	C	0,5	CMR6H	3365
562XP	C	0,5	CMR6H	3365
562XPG	C	0,5	CMR6H	3365
570	C	0,5	BPMR7A	4626 Q309
570 AutoTune	C	0,5	BPMR7A	4626 Q309
570BTS	E	0,6	CMR7H	3066
575	C	0,5	BPMR7A	4626 Q309
576 XP Autotune Eng. 73.5cc 5.7 hp	C	0,7	BPMR7A	4626 Q309
576 XP Eng. 73.5cc 5.7 hp	C	0,7	BPMR7A	4626 Q309
576 XPG Eng. 73.5cc 5.7 hp	C	0,7	BPMR7A	4626 Q309
576 XPW Autotune Eng. 73.5cc 5.7 hp	C	0,7	BPMR7A	4626 Q309
576 XPW Eng. 73.5cc 5.7 hp	C	0,7	BPMR7A	4626 Q309
576XPG Auto Tune	C	0,5	BPMR7A	4626 Q309
580 BBC / R / RS / RSE / RSW	A	0,8	BKR5E	7938
580BTS	E	0,6	CMR7H	3066
600 C , 6521RS , 6522 CH/SH	A	0,8	BKR5E	7938
6020 CH / 6020 MD / 6020 SH	C	0,6	B2-LM	1147
6020 MD, 6022 CH / SH	A	0,7	BR2-LM	5798 Q310
61	C	0,5	BPMR7A	4626 Q309
61 D / 61 P	C	0,6	BPMR7A	4626 Q309
61 Eng. 62cc 4.1 hp	C	0,5	BPMR7A	4626 Q309
65 R	B	0,7	BPMR7A	4626 Q309
6521 RS / 6522 CH / 6522 H	C	0,7	BCPR5ES	6130
7021 CH1 / CM - Eng. B&S 7.0 hp	A	0,7	BR2-LM	5798 Q310
77	C	0,5	BPMR7A	4626 Q309
77 SS	C	0,5	BM7A	6521
820-8 , 970-12 R / S , 1200-14	A	0,7	BM6A	5921 Q303
85 CD	C	0,5	BM7A	6521
927 PT5X Eng. 24.5cc 1.21 hp	C	0,5	BPMR7A	4626 Q309
970-12S Eng. B&S 12.5 hp	A	0,8	B2-LM	1147
980H15-B	A	0,8	B2-LM	1147
Compact 35	C	0,5	BM7A	6521

HUSQVARNA				
Compact 37	C	0,5	BM7A	6521
CZ3815 Eng. B&S 15.0 hp	A	0,7	BKR5ES	2460
CZ4217 / 4817 - Eng. Kohler CV490 17.0 hp	A	0,7	BKR5ES	2460
CZ4815 Eng. Kawa. V-Twin FH430V 15hp	A	0,9	BCPR6ES	2330
Eng. B&S 12.5 / 13hp	A	0,7	BR2-LM	5798 Q310
Eng. B&S 22.0hp	A	0,7	BKR5ES	2460
Eng. B&S 8.5 / 10.0 / 11.0 / 12.0hp	A	0,7	BR2-LM	5798 Q310
Eng. B&S Intek 15.5 / 17.0 / 20.0 / 25.0 hp	A	0,8	BCPR5ES	6130
Eng. B&S Intek 24.0 hp	A	0,7	BKR5ES	2460
Eng. B&S OHV 14.5hp	A	0,8	BCPR5ES	6130
Eng. B&S Vanguard 13.0 / 16.0hp	A	0,8	BCPR5ES	6130
Eng. B&S Vanguard V-Twin 18.0 / 20.0 hp	A	0,8	BCPR5ES	6130
Eng. Kawasaki (ref. liquide) 27 hp	A	0,8	BP5ES	6511
Eng. Kawasaki 12.5 hp	A	0,7	BM6A	5921 Q303
Eng. Kawasaki 15 hp / OHV YTH1542XP	A	0,8	BP5ES	6511
Eng. Kawasaki OHV 14 / 18 hp	A	0,8	BP5ES	6511
Eng. Kawasaki OHV 21 / 23 / 25 hp	A	0,8	BP5ES	6511
Eng. Kawasaki OHV V-Twin 17 hp	A	0,8	BPM6A	7021 Q304
Eng. Kawasaki S OHV	A	0,6	BP5ES	6511
Eng. Kohler (Twin) 18 / 20 / 21hp	A	0,6	BPR4FS	1127
Eng. Kohler (V-Twin) 18 / 20 / 22 / 25 hp	A	0,8	BCPR5ES	6130
Eng. Kohler 20.0 hp	A	0,7	BKR5ES	2460
Eng. Kohler 28.0 hp	A	0,8	BCPR5ES	6130
Eng. Kohler AEGIS (ref.liquide) 23 hp	A	0,8	BCPR5ES	6130
Eng. Kohler OHV 12.5 / 13 / 14 / 15 hp	A	0,8	BCPR5ES	6130
Eng. Kohler V-Twin EFI 26 hp	A	0,8	BCPR5ES	6130
Eng. Tecumseh 2.0 & 3.5 hp	A	0,5	BR4-LM	4133
Eng. Tecumseh 6.0 hp	A	0,7	BR6S	3522
EZ4216 Eng. Honda Twin OHV 16.0hp	A	0,8	BPR5ES	7422
EZ4217 Eng. Kawasaki V-Twin 17.0 hp	A	0,7	BPMR6A	6726 Q308
EZ5221 Eng. Kawasaki V-Twin 21.0 hp	A	0,6	BPR4ES	7222
F 65	C	0,5	BPM6A	7021 Q304
F 70	C	0,6	BM6A	5921 Q303
G 65	C	0,5	BPM6A	7021 Q304
GT200	A	0,8	BCPR5ES	6130
GTH2248XP Eng. Kawa. V-Twin OHV 22hp	A	0,6	BMR6A	7421 Q307
GTH2250 / 2550	A	0,8	BCPR5ES	6130
GTH2254XP Eng. Kawa. V-Twin OHV 22hp	A	0,6	BMR6A	7421 Q307
GTH2548 /XP Eng. Kawa. V-Twin OHV 25hp	A	0,7	BCPR6ES	2330
GTH2554 Eng. Kawa. V-Twin OHV 25hp	A	0,9	BCPR6ES	2330
GTH2554XP Eng. Kawa. V-Twin OHV 25hp	A	0,7	BCPR6ES	2330
GTH26K54T Eng. Kohler EFI 26.0 hp	A	0,7	BKR5ES	2460
Husky 22 / Husky 23	C	0,5	BM7A	6521
Husky 246 Eng. 46cc 3.3hp	C	0,5	BPMR7A	4626 Q309
Husky 32	C	0,8	BPMR7A	4626 Q309
Husky 33	C	0,5	BPMR7A	4626 Q309
Husky 35	C	0,8	BPMR7A	4626 Q309
Husky 35 VR	C	0,8	BPMR7A	4626 Q309
Husky 36	C	0,5	BPMR7A	4626 Q309
Husky 36 R	C	0,5	BPMR7A	4626 Q309
Husky 38	C	0,8	BPMR7A	4626 Q309
Husky 38 VR	C	0,8	BPMR7A	4626 Q309
Husky 39 R	C	0,5	BPMR7A	4626 Q309

 HUSQVARNA        	Stock No	Quick No			
Husky 40 / 41 / 42 / 44 / 45 / 49	C	0,5	BPMR7A	4626	Q309
Husky 50 / 51 / 55	C	0,8	BPMR7A	4626	Q309
Husky 61 / 65 / 66	C	0,5	BPMR7A	4626	Q309
Husky 77	C	0,5	BPMR7A	4626	Q309
Husky A 65 / A 77 / B 65	C	0,5	BPMR7A	4626	Q309
HVT 1500	B	0,7	BPMR7A	4626	Q309
HVT1200 Eng. 50cc 2.0 hp	B	0,7	BPMR7A	4626	Q309
HVT40	A	0,7	BPMR6A	6726	Q308
HVT40 - Eng. Tecumseh TC300 50cc 2 hp	B	0,7	BPMR7A	4626	Q309
HVT52, HTV1200, HTV1500, HTV2000	B	0,8	BR4-LM	4133	
iZ4217 / iZ4817 - Eng. Kawasaki 17.0 hp	A	0,7	BPMR6A	6726	Q308
iZ4218 / 4818 - Eng. Kawa. V-Twin 18.0 hp	A	0,9	BCPR6ES	2330	
iZ4821 / 5221 - Eng. Kawa. V-Twin 21.0 hp	A	0,6	BPR4ES	7222	
iZ4919 Eng. Kawasaki FH601V 19.0 hp	A	0,6	BPR4ES	7222	
iZ5223 Eng. Kawasaki V-Twin 23.0 hp	A	0,6	BPR4ES	7222	
iZ5223 Eng. Kohler V-Twin 23.0 hp	A	0,7	BKR5ES	2460	
iZ5225TXP Eng. Kohler V-Twin 25.0 hp	A	0,7	BKR5ES	2460	
iZ6123 Eng. Kawasaki V-Twin 23.0 hp	A	0,6	BPR4ES	7222	
iZ6125 Eng. Kohler V-Twin 25.0 hp	A	0,7	BKR5ES	2460	
K 65	C	0,5	BPM6A	7021	Q304
K970	E	0,5	BPMR7A	4626	Q309
K970 Rescue	E	0,5	BPMR7A	4626	Q309
LR110 Eng. B&S 11.0 hp	A	0,8	B2-LM	1147	
LR120 / 121 / 122 - Eng. B&S 12.0 hp	A	0,8	B2-LM	1147	
LT100 / 120 / 960-12 / 4140 G-H	A	0,7	BM6A	5921	Q303
LT1538 Eng. Kohler 15.0hp	A	1,0	BKR5ES-11	2382	
LTH120 Eng. B&S 12.0 hp	A	0,8	B2-LM	1147	
LTH18542 Eng. B&S 18.5hp	A	0,7	BR2-LM	5798	Q310
LTH2042 Eng. Kohler Courage 20.0 hp	A	0,7	BKR5ES	2460	
LZ5225T Eng. Kawasaki V-Twin 25.0hp	A	0,6	BPR2ES	2264	
LZ5227TXP Eng. Kohler V-Twin 27.0 hp	A	0,7	BKR5ES	2460	
LZ6123TL Eng. Kohler (Refr. Liqu.) 23 hp	A	0,7	BKR5ES	2460	
LZ6125T Eng. Kawasaki V-Twin 25.0hp	A	0,6	BPR2ES	2264	
LZ6127T Eng. Kohler V-Twin 27.0 hp	A	0,7	BKR5ES	2460	
LZ7227 T Eng. Kohler V-Twin 27.0 hp	A	0,7	BKR5ES	2460	
M48 Pro / M53 S Pro	A	0,7	BPR6ES	7822	
Master Pro	A	0,7	BR2-LM	5798	Q310
Master Pro2 , Pro4	A	0,7	BM6A	5921	Q303
MK500, MK500 Auto	A	0,6	BM6A	5921	Q303
Mondo / Max / Mega	B	0,7	BPMR7A	4626	Q309
Mondo Eng. 21cc .7 hp	B	0,6	BPMR7A	4626	Q309
Mondo Max, Mondo Mega Eng. 24cc .8 hp	B	0,6	BPMR7A	4626	Q309
Pro 15	A	0,8	BPM6A	7021	Q304
Pro 15-V2 Eng. Kawasaki OHV 15.0 hp	A	0,6	BCPR6ES	2330	
ProFlex 21	A	0,8	B2-LM	1147	
PS 50	C	0,5	BPMR6A	6726	Q308
R 65	C	0,5	BPM6A	7021	Q304
Rancher 40	C	0,5	BPMR6A	6726	Q308
Rancher 50	C	0,5	BPMR6A	6726	Q308
Rancher 61	C	0,5	BPMR6A	6726	Q308
Rider 1000-14 , 1200-18	A	0,7	BPR5ES	7422	
Rider 1200-14	A	0,7	BM6A	5921	Q303
Rider 14 Pro	A	0,8	BCPR5ES	6130	

 HUSQVARNA        	Stock No	Quick No			
Rider 155 Eng. Kohler Comm.OHV 15.0hp	A	1,0	BKR5ES-11	2382	
Rider 650	A	0,6	B4-LM	3410	Q301
Rider 850-8 , 850-12 , 970-12 R/S	A	0,7	BM6A	5921	Q303
Rider YTH 1120-14	A	0,7	BPR5ES	7422	
Royal 42 , 46 , 48 / S / SE , 425	A	0,6	BMR6A	7421	Q307
Royal 43 / S / SE	A	0,6	BR2-LM	5798	Q310
Royal 48 / 53S - 3.75 / 4 / 4.5 / 5 / 5.5 / 6 / 7 hp	A	0,7	BR2-LM	5798	Q310
Royal 48 / 53S - Eng. B&S Intek OHV 6.0 hp	A	0,8	BKR5E	7938	
Royal 48 / 53S - Eng. B&S Intek OHV 6.5 hp	A	0,8	BKR5E	7938	
Royal 48 / 53S - Eng. Honda GCV160 5.5 hp	A	0,8	BPR5ES	7422	
Royal 48 / 53S - Eng. Honda OHV 5 hp	A	0,8	BPR6ES	7822	
Royal 48 / 53S - Eng. Kawasaki 25 hp	A	0,8	BPR5ES	7422	
Royal 48 / 53S - Eng. Kawasaki OHV	A	0,8	BPR5ES	7422	
Royal 48 / 53S - Eng. Tecumseh 2 / 3.5 hp	A	0,7	BR4-LM	4133	
Royal 48 / 53S - Eng. Tecumseh 6 hp	A	0,7	BR6S	3522	
Royal 48 / 53S - Eng. Tecumseh OHV 6 hp	A	0,8	BR7ES	5122	
Royal 48 / 53S Eng. Kohler 23 hp	A	0,7	B-6L	3212	
Royal 48 / 53S Eng. Kohler 27 hp	A	0,8	BKR5E	7938	
Royal 48 Eng. B&S 4.0 hp	A	0,8	B2-LM	1147	
Royal 48 SEK / SK , 53 SEK , 535 / E / EK	A	0,6	BPR6ES	7822	
Royal 820-8	A	0,7	BM6A	5921	Q303
Royal Jet 50R	A	0,6	BR2-LM	5798	Q310
S 77	C	0,5	BPMR7A	4626	Q309
ST 121 E	E	0,8	BPR6ES	7822	
ST 131	E	0,8	BPR6ES	7822	
ST 151	E	0,8	BPR6ES	7822	
ST 268 EP	E	0,7	BKR5ES	2460	
T 435 Eng. 32.2cc 2.01 hp	C	0,8	CMR7H	3066	
T250, T300, T520, T560	A	0,6	BMR6A	7421	Q307
T425	C	0,6	BPMR7A	4626	Q309
T435	C	0,5	CMR7H	3066	
T435	C	0,6	CMR6H	3365	
T540XP	C	0,5	CMR6H	3365	
T540XP II	C	0,5	CMR6H	3365	
TYH2148 Eng. B&S 21.0hp	A	0,7	BKR5ES	2460	
W21Series Eng. Honda 5.5hp	A	0,7	BPR5ES	7422	
W21Series Eng. Kawasaki 6.0hp	A	0,7	BPR5ES	7422	
W3213 / 3613 - Eng. Kohler CV13 13.0 hp	A	1,1	BKR5ES-11	2382	
W3613ETS Eng. Kawa. V-2 FH381V 13hp	A	0,6	BCPR6ES	2330	
W4815ETS Eng. Kawa. V-2 FH430V 15hp	A	0,6	BCPR6ES	2330	
WHF4215ETS Eng. Kawa. V-2 FH430V 15hp	A	0,6	BCPR6ES	2330	
WHF4817ETS Eng. Kawa. V-2 FH500V 17hp	A	0,6	BCPR6ES	2330	
WHF4818ETS Eng. Kawa. V-2 FH531V 18hp	A	0,6	BCPR6ES	2330	
WHF5218ETS Eng. Kawa. V-2 FH531V 18hp	A	0,6	BCPR6ES	2330	
WHT3615 / 4817 - Eng. Kawasaki 17.0 hp	A	0,6	BCPR6ES	2330	
YTH1120-14	A	0,7	BPR5ES	7422	
YTH1342 XP Eng. Kawa.V-2 OHV 13.0 hp	A	0,6	BCPR6ES	2330	
YTH150 - Eng. Kohler Command 15.0 hp	A	1,0	BKR5ES-11	2382	
YTH1542 / 1746 / 2046 / 2048	A	0,8	BCPR5ES	6130	
YTH1542 XP Eng. Kawa. V-2 OHV 15.0 hp	A	0,6	BCPR6ES	2330	
YTH1542 XPT Eng. Kawa. V-2 OHV 15.0 hp	A	0,6	BCPR6ES	2330	
YTH155 Eng. B&S OHV 15.5 hp	A	0,7	BCPR5ES	6130	
YTH160	A	0,8	BCPR5ES	6130	

HYSTER					
UE30-YC40-HE50	F	0,6	AB-6	2910	
XF60-VA70-ZA80 (Short Base)	F	0,6	B6S	3510	Q302
IDEAL					
Ø14 mm	A	0,7	BR6S	3522	
Ø18 mm	A	0,8	AB-6	2910	
SX 230S / 260S / 360S / 360W	B	0,6	BM6A	5921	Q303
SX 430S / 430W / 540W	B	0,6	BM6A	5921	Q303
ILO					
all models	A	0,5	B6HS-5	6154	
INDIAN					
351 / 352 / 547 / 652	C	0,8	B6S	3510	Q302
3CD, 5-12, 5CD, 7CD, 35	C	0,8	B6S	3510	Q302
50	C	0,8	B6S	3510	Q302
5-12 , Super 5-12	C	0,6	BMR6A	7421	Q307
547H	C	0,6	BMR6A	7421	Q307
561 / 562 / 582	C	0,8	B5HS	4210	
561H / 582H	C	1,0	B7HS	5110	Q204
651	C	0,6	B-4L	3112	
Super 50 / Super 651	C	0,6	B-4L	3112	
Super 60, Thunderbolt 651	C	0,6	B-4L	3112	
INTERNATIONAL					
100, 102, 104, 105	A	0,6	B-6L	3212	
1030, 1225, 1238	A	0,7	B2-LM	1147	
106, 107, 108, 109	A	0,6	B-6L	3212	
122, 123, 124, 125	A	0,6	B-6L	3212	
1250, 1450, 1650	A	0,6	B-6L	3212	
126, 127, 128	A	0,6	B-6L	3212	
129, 147, 149	A	0,6	B-6L	3212	
1325, 1330, 1440	A	0,7	BKR5ES	2460	
1430, 1730	A	0,7	UR4	6630	
1641, 2182	A	0,7	BKR5ES	2460	
182, 282, 382, 482	A	0,7	BM6A	5921	Q303
1861, 1862, 2062	A	0,7	UR4	6630	
3309 / 3310 / 3311 / 3312	A	0,8	BM4A	5628	
3313 / 3314 / 3315	A	0,8	BM4A	5628	
3319 / 3320 / 3321 / 3322	A	0,8	BM4A	5628	
332 / 333 / 334 / 335	A	0,8	BM4A	5628	
3323 / 3324 / 3325	A	0,8	BM4A	5628	
4120 Eng. Kohler	F	0,6	B-6L	3212	
4130 Eng. Onan	F	0,6	BR6ES	4922	
4135	F	0,6	BR6ES	4922	
4140 Eng. Chrysler	F	0,6	BP6ES	7811	
4140 Eng. Ford	F	0,6	BP6ES	7811	
4150 Eng. Ford	F	0,6	B-6L	3212	
4150 Eng. Mazda	F	0,6	BP6ES	7811	
444, 3444	F	0,6	B6HS	4510	Q203
55, 75, 76, 85	A	0,6	BM6A	5921	Q303
582	A	0,6	BR6S	3522	

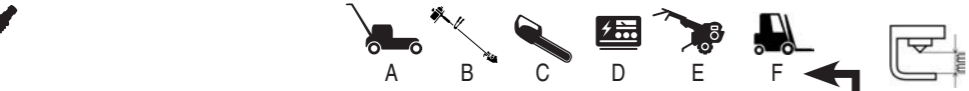
INTERNATIONAL					
60, 70, 71, 72, 86	A	0,6	B6S	3510	Q302
682, 782	A	0,6	UR4	6630	
7000	F	0,6	B6HS	4510	Q203
80, 81, 111	A	0,6	BM6A	5921	Q303
800, 1000, 1100, 1200	A	0,6	B-6L	3212	
982	A	0,6	TR5	2238	
Crawler T340	F	0,6	AB-6	2910	
Eng. B&S Twin	A	0,7	BR6S	3522	
Eng. Kawasaki 20.0 hp	A	0,6	BMR4A	5728	Q306
Eng. Kawasaki 5.2 hp	A	0,6	BM6A	5921	Q303
Eng. Kawasaki OHV 11.0 hp	A	0,7	BP4ES	6928	
Eng. Kawasaki OHV 13.0 hp	A	0,7	BP4ES	6928	
Eng. Kawasaki OHV 14.0 hp	A	0,7	BP4ES	6928	
Eng. Kawasaki OHV 17.0 hp	A	0,7	BP4ES	6928	
Eng. Kawasaki OHV 3.7 hp	A	0,7	BP4ES	6928	
Eng. Kawasaki OHV 5.3 hp	A	0,7	BP4ES	6928	
Eng. Kawasaki OHV 7.9 hp	A	0,7	BP4ES	6928	
Eng. Kawasaki OHV 9.0 hp	A	0,7	BP4ES	6928	
Eng. Kohler 10.0 hp	A	0,6	B-6L	3212	
Eng. Kohler 12.0 hp	A	0,6	B-6L	3212	
Eng. Kohler 14.0 hp	A	0,6	B-6L	3212	
Eng. Kohler 16.0 hp	A	0,6	B-6L	3212	
Eng. Kohler 17.0 hp	A	0,6	UR4	6630	
Eng. Kohler 20.0 hp	A	0,6	B-6L	3212	
Eng. Kohler 8.0 hp	A	0,6	B-6L	3212	
Eng. Kohler OHV	A	1,1	BKR5ES-11	2382	
Eng. Onan	A	0,6	TR5	2238	
Eng. Tecumseh	A	0,7	BR6S	3522	
Eng. Yanmar	A	0,8	BPR5ES	7422	
INTERNATIONAL HARVESTER					
100, 102, 104, 105	E	0,6	B-6L	3212	
106, 107, 108, 109	E	0,6	B-6L	3212	
122, 123, 124, 125	E	0,6	B-6L	3212	
126, 127, 128, 129	E	0,6	B-6L	3212	
147, 149, 169	E	0,6	B-6L	3212	
284	E	0,6	BP5ES	6511	
303	E	0,6	BP6S	3111	
354, B414	E	0,6	B6HS	4510	Q203
4000, 5000, 5500 w/AMC 232	E	0,9	BPR5ES	7422	
4000, 5000, 5500 W/HB 225	E	0,9	BPR6ES	7822	
60, 70, 71, 72, 73, 86	E	0,6	B6S	3510	Q302
800, 1000, 1200, 1250, 1450, 1650	E	0,6	B-6L	3212	
815, 915	E	0,6	B8S	3810	
Cadet 55R, 75E, 75R, 76E, 76R	E	0,6	BM6A	5921	Q303
Field Harvester, 20C, 36	E	0,6	B6S	3510	Q302
IRUS					
Eng. F&S - Ø14 mm	A	0,5	B7HS	5110	Q204
Eng. F&S - Ø18 mm	A	0,5	AB-6	2910	
Hirth	A	0,5	AB-6	2910	


IRUS					
ILO	A	0,5	AB-6	2910	
ISCO					
Shuttle Wagon	F	0,6	AR6FS	3323	
ISEKI					
ICD 20F / 22 / 25A1 / 35A1 / 40A1 / 50	B	0,5	BM6	2027	
KF24G-1	E	0,6	B6S	3510	Q302
KF340, 341, 342, 344, 345, 346	E	0,6	B6S	3510	Q302
KF441, 442, 444, 640	E	0,6	B6S	3510	Q302
KF453/T, 550/T	E	0,6	B-4	3210	
KF521, 522	E	0,6	B6HS	4510	Q203
KF53G-2X	E	0,6	B6HS	4510	Q203
KF90GT, 710, 900, 1300, 1320	E	0,6	B-4	3210	
KT290, 350	E	0,6	B6HS	4510	Q203
KT30-1V, KT330	E	0,6	B6S	3510	Q302
ISHIKAWAJIMA-SHIBAURA					
B 18 / 20 / 20 DU / 24 / 24DU	B	0,6	BPMR7A	4626	Q309
B 30 / 31 / 31DU / 35 / 35DU	B	0,6	BPMR7A	4626	Q309
H 18D / 20D / 23D / 26D / 35D	B	0,6	BPMR7A	4626	Q309
SB 19 / 24 / 30 / 40	B	0,7	BMR6A	7421	Q307
SCK 30D , SCY 24 / 24A	B	0,7	BMR6A	7421	Q307
JACOBSEN					
Eng. B&S Intek Pro OHV 6.5 hp	A	0,7	BKR5ES	2460	
Eng. Clinton	A	0,7	BR6S	3522	
Eng. Ford	A	0,6	B-6L	3212	
Eng. Fuji-Robin EY25W	A	0,6	B6HS	4510	Q203
Eng. Greensmower	A	0,6	B-2	3110	
Eng. Honda 4.0 hp	A	0,7	BPMR6A	6726	Q308
Eng. Horizontal	A	0,6	B-2	3110	
Eng. Kawasaki OHV 15.0 / 17.0 hp	A	0,6	BCPR6ES	2330	
Eng. Kawasaki V-Twin OHV 15.0 / 17.0 hp	A	0,6	BCPR6ES	2330	
Eng. Kawasaki V-Twin OHV 21.0 hp	A	0,6	BPR4ES	7222	
Eng. Kohler K181 8.0 hp	A	0,6	B6S	3510	Q302
Eng. Kohler K241 10.0 hp	A	0,8	B-6L	3212	
Eng. Kohler K301 12.0 hp	A	0,8	B-6L	3212	
Eng. Kohler K321 14.0 hp	A	0,8	B-6L	3212	
Eng. Kohler K341 16.0 hp	A	0,8	B-6L	3212	
Eng. Kohler K361 18.0 hp	A	0,8	B-6L	3212	
Eng. Kohler K582 23.0 hp	A	0,8	B-6L	3212	
Eng. Putting Greensmower	A	0,6	B-2	3110	
Eng. Robin	A	0,6	B6HS	4510	Q203
Eng. Tecumseh	A	0,6	B6S	3510	Q302
Eng. Vertical	A	0,6	B4-LM	3410	Q301
JAEGER					
LP12 Auto Scoop, MIC	F	0,6	AB-6	2910	

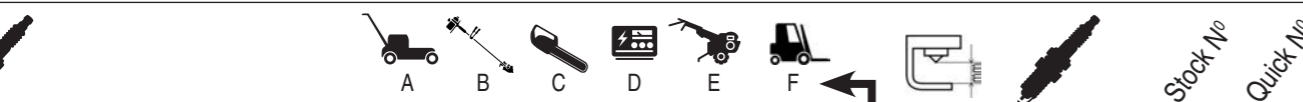
JAMAKA					
Eng. B&S	A	0,7	BR2-LM	5798	Q310
JARI					
Eng. B&S	A	0,7	BR2-LM	5798	Q310
Eng. Kohler / Tecumseh	A	0,7	BR2-LM	5798	Q310
JIMSAVAGE					
Maxi 350 / Pro 580 / Super 100	C	0,7	BMR6A	7421	Q307
JOBU					
all models	B	0,7	BMR6A	7421	Q307
L6 / L8 / L86-S	C	0,6	BPM6A	7021	Q304
LF50 / LP6	C	0,6	BMR6A	7421	Q307
Micro 25 / 25 CVA / L35	C	0,6	BMR6A	7421	Q307
SL-2 / SL-21 / SL-3	C	0,6	BPM6A	7021	Q304
SL-35	C	0,6	BM6A	5921	Q303
JOHN DEERE					
1000	E	0,6	BR6S	3522	
1010	E	0,6	B-6L	3212	
1010, Serie 2010	E	0,6	B-6L	3212	
1020	E	0,6	BP5ES	6511	
1026	E	0,6	B4-LM	3410	Q301
1032	B	0,5	BR6S	3522	
105 - Ø 18 mm	E	0,6	AB-6	2910	
105 Peanut Comb.111	E	0,6	B-6L	3212	
11 A - Ø 18 mm	E	0,6	AB-6	2910	
11 A Eng. J. Deere	E	0,6	B-6L	3212	
11 A Eng. Hercules	E	0,6	B6S	3510	Q302
1100	E	0,6	BR6S	3522	
12 A - Ø 18 mm	E	0,6	AB-6	2910	
12 A Eng. Hercules	E	0,6	B6S	3510	Q302
12 A Eng. J. Deere	E	0,6	B-6L	3212	
12 PB / SB , 14 PZ / SZ , F725	A	0,7	BR2-LM	5798	Q310
14 PT / SB / SC / SE / ST / SX	A	0,8	BPR5ES	7422	
1400	E	0,6	BR6S	3522	
1520	E	0,6	BP5ES	6511	
162	B	0,6	BM4A	5628	
1800	E	0,7	BPR4HS	7823	
2	E	0,6	BM6A	5921	Q303
2 E	E	0,6	BPM7A	7321	Q305
200CS / 230CS / 550CS	C	0,8	BPMR7A	4626	Q309
2010	E	0,6	B-6L	3212	
2020	E	0,6	BP5ES	6511	
2030	E	0,6	BP5ES	6511	
20SR7	A	0,8	BMR6A	7421	Q307
213E	B	0,7	BMR6A	7421	Q307
21C, 21S	B	0,6	BPMR6A	6726	Q308
225	E	0,6	BMR6A	7421	Q307
2300	E	0,7	BPR4HS	7823	
25 - Ø 18 mm	E	0,6	AB-6	2910	

JOHN DEERE					
				Stock No	Quick No
25 Eng. Hercules	E	0,6	B6S	3510	Q302
25 Eng. J. Deere	E	0,6	B-6L	3212	
250 G	E	0,7	B2-LM	1147	
250G	B	0,7	BPMR7A	4626	Q309
2510	E	0,6	BP5ES	6511	
25S	B	0,7	BPMR7A	4626	Q309
28 / 30 / 50	C	0,7	BMR6A	7421	Q307
3 E	E	0,6	BPM7A	7321	Q305
30 - Ø 18 mm	E	0,6	AB-6	2910	
30 Eng. Hercules	E	0,6	B6S	3510	Q302
30 Eng. J. Deere	E	0,6	B-6L	3212	
300 CS	C	0,6	BPM6A	7021	Q304
300G	B	0,7	BPMR7A	4626	Q309
3010	E	0,4	AB-6	2910	
3010, 4010	E	0,6	AB-6	2910	
3020	E	0,4	AB-6	2910	
303	E	0,6	BR6FS	4323	
30S	B	0,7	BPMR7A	4626	Q309
3200	E	0,7	BPR4HS	7823	
321	E	0,6	BPMR6A	6726	Q308
330	E	0,6	B-6L	3212	
3300	E	0,6	BR6FS	4323	
350 CS	C	0,7	BM7A	6521	
350G	B	0,7	BMR6A	7421	Q307
362 - Ø 18 mm	E	0,6	AB-6	2910	
38B	B	0,7	BPMR7A	4626	Q309
4	E	0,6	BM6A	5921	Q303
4 E	E	0,6	BM6A	5921	Q303
40 - Ø 18 mm	E	0,6	AB-6	2910	
40 Eng. Hercules	E	0,6	B6S	3510	Q302
40 Eng. J. Deere	E	0,6	B-6L	3212	
40 V	C	0,6	BMR6A	7421	Q307
400G	B	0,7	BPMR7A	4626	Q309
4010	E	0,4	AB-6	2910	
4020	E	0,4	AB-6	2910	
420	E	0,6	B-6L	3212	
430	E	0,6	B-6L	3212	
440	E	0,6	B-6L	3212	
440	E	0,6	B-6L	3212	
440 G	E	0,7	B2-LM	1147	
4400	E	0,6	BR6FS	4323	
45 Eng. Hercules	E	0,6	B6S	3510	Q302
5	E	0,6	B6S	3510	Q302
50	E	0,8	AB-6	2910	
5000	E	0,6	BR4HS	3322	
5000 W	D	0,6	BR6HS	3922	Q209
530	E	0,8	AB-6	2910	
55 Eng. Hercules	E	0,6	B6S	3510	Q302
55 SV	C	0,8	BPMR7A	4626	Q309
550	E	0,6	BR6HS	3922	Q209
550 GE	D	0,7	B2-LM	1147	
55V	C	0,7	BPM6A	7021	Q304
56 / 57 / 66 / 68 / R72 / D28 / S92	A	0,7	BR6S	3522	

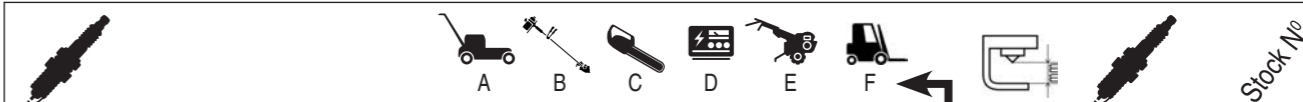
JOHN DEERE					
				Stock No	Quick No
60	E	0,6	B-6L	3212	
60	E	0,8	AB-6	2910	
61	C	0,7	BM7A	6521	
620	E	0,8	AB-6	2910	
630	E	0,8	AB-6	2910	
636M Eng. Kawa. FS600V-AS28-R 18 hp	A	0,8	BPR4ES	7222	
648M Eng. Kawa. FS691V- AS17-R 23 hp	A	0,8	BPR4ES	7222	
648R Eng. Kawasaki FX730V 22 hp	A	0,8	BPR4ES	7222	
65 Eng. Hercules	E	0,6	B6S	3510	Q302
652B Eng. Kawasaki FX691V 22 hp	A	0,8	BPR4ES	7222	
652M Eng. Kawa. FS691V- AS17-R 23 hp	A	0,8	BPR4ES	7222	
652R Eng. Kawasaki FX730V 23.5 hp	A	0,8	BPR4ES	7222	
652R Eng. Kawasaki FX730V 23.5 hp	A	0,8	BPR4ES	7222	
652R Eng. Kohler EFI ECV740 24.6 hp	A	0,7	BKR5ES	2460	
6600	E	0,6	BR6FS	4323	
6602 - Ø 18 mm	E	0,6	AB-6	2910	
661R Eng. Kawasaki FX730V 23.5 hp	A	0,8	BPR4ES	7222	
661R Eng. Kohler EFI ECV740 24.6 hp	A	0,7	BKR5ES	2460	
70, JD14, 90, 125	E	0,6	AB-6	2910	
750	E	0,6	BR6S	3522	
7700 - Ø 18 mm	E	0,6	AB-6	2910	
8 / 9 / 12 / 14 / 15 / 17 / 18 / 19	C	0,7	BM7A	6521	
80	E	0,6	B6S	3510	Q302
80 V	C	0,8	BPMR7A	4626	Q309
81 / 82 / 91	C	0,7	BM7A	6521	
820	E	0,6	B6S	3510	Q302
820 / 840	C	0,8	BPMR7A	4626	Q309
824	E	0,6	BPMR6A	6726	Q308
82G, 83G	B	0,6	BM4A	5628	
830	E	0,6	B6S	3510	Q302
840	E	0,6	B6S	3510	Q302
85G	B	0,8	BR4-LM	4133	
90 Eng. Hercules	E	0,6	B6S	3510	Q302
A, AR-AO, B, G, H	E	0,8	AB-6	2910	
B&S	E	0,6	B2-LM	1147	
B&S 116	E	0,6	BR6S	3522	
BC1600	B	0,7	BPMR7A	4626	Q309
C1200	B	0,7	BPMR7A	4626	Q309
CS 36 / 40 / 46 / 52 / 56 / 62 / 71 / 81	C	0,5	BPMR7A	4626	Q309
DP 6000	D	0,7	BPR4ES	7222	
EH2342, EH2659	B	0,7	BMR6A	7421	Q307
Eng. B&S	B	0,7	BR2-LM	5798	Q310
Eng. B&S 116	A	0,7	BR6S	3522	
Eng. B&S 4.0 / 6.0 / 13.0 hp	A	0,7	BR2-LM	5798	Q310
Eng. B&S 6.5 / 6.75 hp	A	0,7	BKR5ES	2460	
Eng. B&S Intek OHV AVS 17.0 hp	A	0,7	BKR5ES	2460	
Eng. B&S Intek V-Twin OHV 20.0 hp	A	0,7	BKR5ES	2460	
Eng. B&S V-Twin OHV 16.0 / 18.0 hp	A	0,7	BKR5ES	2460	
Eng. Kawasaki 14.0 / 17.0 / 19.0 hp	A	0,8	BPR5ES	7422	
Eng. Kawasaki 23.0 / 25.0 hp	A	0,8	BPR5ES	7422	
Eng. Kawasaki 27.0 / 29.0 hp	A	0,8	BPR5ES	7422	
Eng. Kawasaki 3.8 hp	A	0,8	BMR6A	7421	Q307
Eng. Kawasaki FA210Y 5.2 hp	B	0,7	BMR6A	7421	Q307

 Stock No Quick No					
JOHN DEERE					
Eng. Kawasaki FB460V 12.5 hp	B	0,7	BMR4A	5728	Q306
Eng. Kawasaki FC150 5.0 hp	A	0,7	BP6ES	7811	
Eng. Kawasaki FC290Y 9.0 hp	B	0,8	BPR5ES	7422	
Eng. Kawasaki FC420V 14.0 hp	A	0,8	BPR5ES	7422	
Eng. Kawasaki FC540V 17.0 hp	A	0,5	BP5ES	6511	
Eng. Kawasaki FH601V 19.0 hp	A	0,6	BPR4ES	7222	
Eng. Kawasaki OHV 4.0 / 5.0 / 5.3 / 6.0 hp	A	0,8	BPR5ES	7422	
Eng. Kawasaki TB480V	A	0,7	BM6A	5921	Q303
Eng. Kawasaki V-Twin OHV 17.0 hp	A	0,9	BCPR6ES	2330	
Eng. Kawasaki V-Twin OHV 18.0 / 20.0 hp	A	0,8	BMR6A	7421	Q307
Eng. Kawasaki V-Twin OHV 21.0 / 23.0 hp	A	0,6	BPR4ES	7222	
Eng. Kawasaki V-Twin OHV 25.0 hp	A	0,6	BPR4ES	7222	
Eng. Kioritz	B	0,5	BMR6A	7421	Q307
Eng. Kohler 13.0 hp	A	0,8	BKR5E	7938	
Eng. Kohler 23.0 hp	A	0,7	B-6L	3212	
Eng. Kohler Command V-Twin OHV 23.0 hp	A	0,7	BKR5ES	2460	
Eng. Kohler Command V-Twin OHV 25.0 hp	A	0,7	BKR5ES	2460	
Eng. Kohler CV135 13.0 hp	A	1,0	BKR5ES-11	2382	
Eng. Kohler K181 8.0 hp	B	0,7	BR6S	3522	
Eng. Kohler K241 10.0 hp	B	0,7	B-6L	3212	
Eng. Kohler K301 12.0 hp	B	0,7	B-6L	3212	
Eng. Kohler K321 14.0 hp	B	0,7	B-6L	3212	
Eng. Kohler K341 16.0 hp	B	0,7	B-6L	3212	
Eng. Kohler K532 20.0 hp	B	0,7	B-6L	3212	
Eng. Kohler KT17 17.0 hp	B	0,6	UR4	6630	
Eng. Kohler OHV 15.0 hp	A	1,0	BKR5ES-11	2382	
Eng. Kohler OHV 16.0 / 17.5 hp	A	0,7	BKR5ES	2460	
Eng. Onan 316	A	0,6	TR5	2238	
Eng. Onan 318	A	0,6	TR5	2238	
Eng. Onan 420	A	0,6	TR5	2238	
Eng. Tecumseh	A	0,7	BPMR7A	4626	Q309
Eng. Tecumseh	B	0,7	BR6S	3522	
Eng. Yanmar F912 / F932	A	0,6	BP5ES	6511	
FE 1	E	0,6	BP5ES	6511	
FG 150	E	0,7	BP4HS	3611	
G 2500 K	E	0,8	BPR5ES	7422	
G 4400 K	E	0,8	BPR5ES	7422	
G 5500 K	E	0,8	BPR5ES	7422	
G 5500 KE	E	0,8	BPR5ES	7422	
H20D, H20S	B	0,7	BMR6A	7421	Q307
JA 62 / 65 , JS 60 / 61 / 63	A	0,7	BR2-LM	5798	Q310
JD24, JD24A, 170	E	0,6	AB-6	2910	
JD300/B, 301/A, 302/A	E	0,6	BP5ES	6511	
JD310, 350 /B/C, 380, 400	E	0,6	BP5ES	6511	
JD401A/B/C, 440/B, 480/A	E	0,6	BP5ES	6511	
JD500/A/B, 600	E	0,6	AB-6	2910	
JD544	E	0,6	BP5ES	6511	
JE75, JX75, JX85	A	0,8	BPR5ES	7422	
JS63C - Eng. B&S Intek 6.5 / 6.75 hp	A	0,7	BKR5ES	2460	
Kioritz	E	0,6	BM6A	5921	Q303
L, LA-L1, M	E	0,6	B-6L	3212	
Onan 316, 318, 420	E	0,6	TR5-1	7060	
PS2683	B	0,7	BMR6A	7421	Q307

 Stock No Quick No					
JOHN DEERE					
R70 EV, S80 / S82	C	0,7	BPMR6A	6726	Q308
S1400	B	0,7	BPMR7A	4626	Q309
SE23 / T23s / T26sb / TB26sb / T40sb	B	0,7	BMR6A	7421	Q307
T105C / T105S, XT105	B	0,6	BM6A	5921	Q303
T30c / T30s / T30bs	B	0,7	BPMR6F	1270	
Tecumseh	A	0,6	B6S	3510	Q302
WG32A Eng. Kawasaki FS481V 14.5 hp	A	0,8	BPR4ES	7222	
WG36A Eng. Kawasaki FS481V 14.5 hp	A	0,8	BPR4ES	7222	
WG48A Eng. Kawasaki FS481V 14.5 hp	A	0,8	BPR4ES	7222	
WH36A Eng. Kawasaki FS481V 14.5 hp	A	0,8	BPR4ES	7222	
WH48A Eng. Kawasaki FS600V 18.5 hp	A	0,8	BPR4ES	7222	
WH52A Eng. Kawasaki FS600V 18.5 hp	A	0,8	BPR4ES	7222	
WH61A Eng. Kawasaki FS600V 23.5 hp	A	0,8	BPR4ES	7222	
WHP48A Eng. Kawasaki FS481V 14.5 hp	A	0,8	BPR4ES	7222	
WHP52A Eng. Kawasaki FS481V 14.5 hp	A	0,8	BPR4ES	7222	
WHP61A Eng. Kawasaki FS600V 23.5 hp	A	0,8	BPR4ES	7222	
X300 Eng. Kawasaki V-Twin, OHV 18.5 hp	A	0,8	BPR4ES	7222	
X300R Eng. Kawasaki V-Twin, OHV 18.5 hp	A	0,8	BPR4ES	7222	
X304 Eng. Kawasaki V-Twin, OHV 18.5 hp	A	0,8	BPR4ES	7222	
X310 Eng. Kawasaki V-Twin, OHV 18.5 hp	A	0,8	BPR4ES	7222	
X500 Eng. Kawasaki V-Twin, OHV 24 hp	A	0,8	BPR4ES	7222	
X530 Eng. Kawasaki V-Twin, OHV 24 hp	A	0,8	BPR4ES	7222	
X720 Eng. Kawasaki V-Twin OHV 25.5 hp	A	0,8	BPR4ES	7222	
X720SE Eng. Kawasaki V-Twin OHV 25.5hp	A	0,8	BPR4ES	7222	
X724 Eng. Kawasaki V-Twin OHV 25.5 hp	A	0,8	BPR4ES	7222	
X728 Eng. Kawasaki V-Twin OHV 25.5 hp	A	0,8	BPR4ES	7222	
X728SE Eng. Kawasaki V-Twin OHV 25.5hp	A	0,8	BPR4ES	7222	
X729 Eng. Kawasaki V-Twin OHV 25.5 hp	A	0,8	BPR4ES	7222	
X730 Eng. Kawasaki V-Twin OHV 25.5 hp	A	0,8	BPR4ES	7222	
X740 Eng. Kawasaki V-Twin, OHV 24 hp	A	0,8	BPR4ES	7222	
X744 Eng. Kawasaki V-Twin, OHV 24 hp	A	0,8	BPR4ES	7222	
X748 Eng. Kawasaki V-Twin, OHV 24 hp	A	0,8	BPR4ES	7222	
X748SE Eng. Kawasaki V-Twin, OHV 24 hp	A	0,8	BPR4ES	7222	
X749 Eng. Kawasaki V-Twin, OHV 24 hp	A	0,8	BPR4ES	7222	
XT 120 / 140 / 140B	B	0,7	BMR6A	7421	Q307
XT 140SB / 120SE	B	0,7	BMR6A	7421	Q307
XT 170 / 170B / 250B / 105SB	B	0,7	BMR6A	7421	Q307
Yanmar F912 / F932	E	0,6	BP5ES	6511	
Z915B Eng. Kohler PCV740 23.9 hp	A	0,7	BKR5ES	2460	
Z920M Eng. Kawasaki FX730V 23.5 hp	A	0,8	BPR4ES	7222	
Z920R Eng. Kawasaki FX730V 23.5 hp	A	0,8	BPR4ES	7222	
Z925M Eng. Kohler EFI, Flexfuel FCV740 25hp	A	0,7	BKR5ES	2460	
Z930M Eng. Kawasaki FX801V 25.5 hp	A	0,8	BPR4ES	7222	
Z930M Eng. Kohler EFI ECV749 26.5 hp	A	0,7	BKR5ES	2460	
Z930R Eng. Kawasaki FX801V 25.5 hp	A	0,8	BPR4ES	7222	
Z950M Eng. Kawasaki FX850V 27 hp	A	0,8	BPR4ES	7222	
Z950R Eng. Kawasaki FX850V 27 hp	A	0,8	BPR4ES	7222	
Z960R 31 hp Eng. Kawasaki FX921V	A	0,8	BPR5ES	7422	
Z970R 35 hp Eng. Kawasaki FX1000V	A	0,8	BPR5ES	7422	
JOHN DEERE (CUT OFF SAW)					
380 MS / 880 MS	C	0,8	BPMR7A	4626	Q309






JOHNSON					Stock No	Quick No
Eng. B&S	A	0,7	BR2-LM	5798	Q310	
Eng. Clinton, Continental	A	0,7	BR6S	3522		
JONSERED					Stock No	Quick No
1020	C	0,8	BPMR7A	4626	Q309	
111	C	0,8	BPMR7A	4626	Q309	
2036, 2040	C	0,7	BPMR6A	6726	Q308	
2036, 2040 Turbo	C	0,8	BPMR7A	4626	Q309	
2041	C	0,8	BPMR7A	4626	Q309	
2041 Turbo	C	0,8	BPM6A	7021	Q304	
2045	C	0,8	BPMR7A	4626	Q309	
2054	C	0,8	BPMR7A	4626	Q309	
2055	C	0,7	BPMR6A	6726	Q308	
2065, 2072 Turbo	C	0,8	BPMR7A	4626	Q309	
2077 Turbo	C	0,8	BPMR7A	4626	Q309	
2083	C	0,7	BPMR6A	6726	Q308	
2095	C	0,7	BPM6A	7021	Q304	
2141 / 2145 / 2149 / 2149W Turbo	C	0,8	BPMR7A	4626	Q309	
2150 / 2159 / 2159W Turbo	C	0,8	BPMR7A	4626	Q309	
2163 / 2163W / 2165 Turbo	C	0,8	BPMR7A	4626	Q309	
2171 / 2171W Turbo	C	0,8	BPMR7A	4626	Q309	
2883	C	0,7	BPM6A	7021	Q304	
361 / AV	C	0,7	BM7A	6521		
4104	C	0,7	BPMR6A	6726	Q308	
451E	C	0,8	BPM6F	5950		
452	C	0,8	BPM6F	5950		
455	C	0,7	BPMR6A	6726	Q308	
45E	C	0,8	BPMR7A	4626	Q309	
490 (conical Seat)	C	0,8	BPMR6F	1270		
490 (Flat Seat)	C	0,8	BPM7A	7321	Q305	
50, 51	C	0,7	BPMR6A	6726	Q308	
510 / M , 520 SP	C	0,8	BPMR6F	1270		
510SP	C	0,7	BPM6A	7021	Q304	
521	C	0,7	BPMR6A	6726	Q308	
525 (conical Seat)	C	0,8	BPMR6F	1270		
535	C	0,7	BPMR6A	6726	Q308	
590 (conical Seat)	C	0,8	BPMR6F	1270		
6000	C	0,7	BPMR6A	6726	Q308	
62	C	0,5	BPM6F	5950		
670	C	0,7	BPM6A	7021	Q304	
670 Champ	C	0,8	BPM6A	7021	Q304	
670 Super	C	0,5	BPMR7A	4626	Q309	
810	C	0,8	BPMR7A	4626	Q309	
820, 840	C	0,8	BPM7A	7321	Q305	
821	C	0,8	BPMR7A	4626	Q309	
840	C	0,8	BPMR7A	4626	Q309	
90E	C	0,8	BPM7A	7321	Q305	
90W	C	0,7	BPM6A	7021	Q304	
930 Super	C	0,7	BPMR6A	6726	Q308	
BP 40 / 40 Combi	B	0,7	BPMR7A	4626	Q309	
BV 32	E	0,4	BPM6A	7021	Q304	
CS 2137	C	0,5	BPMR7A	4626	Q309	
CS 2147	C	0,5	BPMR7A	4626	Q309	






JONSERED					Stock No	Quick No
CS 2152	C	0,5	BPMR7A	4626	Q309	
CS 2245	C	0,5	BPMR7A	4626	Q309	
CS 2245 S	C	0,5	BPMR7A	4626	Q309	
CS 2250 S	C	0,5	BPMR7A	4626	Q309	
CS 2252	C	0,5	CMR6H	3365		
CS 2253	C	0,5	CMR6H	3365		
CS 2253 WH	C	0,5	CMR6H	3365		
FT5, RT5	B	0,7	BR2-LM	5798	Q310	
GR 2026 / L / D / CL , 2032L / D , 2036	B	0,7	BPMR7A	4626	Q309	
GR 203020	B	0,7	BPMR7A	4626	Q309	
GR 26	B	0,7	BPMR7A	4626	Q309	
GR 26 Combi	B	0,7	BPMR7A	4626	Q309	
GR 26 D / L	B	0,7	BPMR7A	4626	Q309	
GR 260	B	0,7	BPMR7A	4626	Q309	
GR 32 D / L	B	0,7	BPMR7A	4626	Q309	
GR 320	B	0,7	BPMR7A	4626	Q309	
GR 36 / 41 / 44 / 50 / 50 Pro	B	0,7	BPMR7A	4626	Q309	
GT 21L / 22L / 24L / 25L / 26L	B	0,5	BPMR6A	6726	Q308	
HP36 Power Pruner	C	0,7	BPMR6A	6726	Q308	
HT 21	E	0,7	BPM6A	7021	Q304	
HT 24	E	0,6	BPM6A	7021	Q304	
LT 13 - Eng. B&S 13 hp	A	0,7	BR2-LM	5798	Q310	
LT 15 - Eng. B&S OHV 14.5 hp	A	0,9	BKR5E	7938		
LT 16 / 18 - Eng. B&S Intek OHV 15.5 / 18hp	A	0,9	BKR5E	7938		
M111	C	0,8	BPMR7A	4626	Q309	
M450 / 451EV / 452 / 495P	C	0,8	BPMR7A	4626	Q309	
M45ES	C	0,8	BPMR7A	4626	Q309	
M510	C	0,8	BPM6F	5950		
M510M	C	0,8	BPM6F	5950		
M510SP	C	0,7	BPM6A	7021	Q304	
M52E	C	0,8	BPMR7A	4626	Q309	
M66	C	0,8	BPMR7A	4626	Q309	
M70	C	0,8	BPMR7A	4626	Q309	
M801	C	0,8	BPM7A	7321	Q305	
M90	C	0,8	BPMR7A	4626	Q309	
Mini Sawmill 600+ Eng. W/2095 Turbo	C	0,7	BPMR6A	6726	Q308	
Pro 35	C	0,7	BPMR6A	6726	Q308	
RS 38	B	0,5	B6HS-5	6154		
RS 40 / 44 / 45	B	0,5	BPMR7A	4626	Q309	
RS 40 / 45 / 51	C	0,7	BPMR6A	6726	Q308	
RS 51 Pro / 52	B	0,7	BPMR7A	4626	Q309	
RS 52E	C	0,8	BPM7A	7321	Q305	
WP 25	E	0,6	BPM6A	7021	Q304	
WP 25	E	0,6	BPM6A	7021	Q304	
XF85 / XG85	C	0,8	B6HS	4510	Q203	
JUNGHEINRICH					Stock No	Quick No
TFG 16 AK	E	0,8	BPR2ES	2264		
TFG 16 AS	E	0,8	BPR2ES	2264		
TFG 20 AK	E	0,8	BPR2ES	2264		
TFG 20 AS	E	0,8	BPR2ES	2264		
TFG 20 BK	E	1,0	BPR4FS	1127		

JUNGHEINRICH					
TFG 20 BS	E	1,0	BPR4FS	1127	
TFG 25 BK	E	1,0	BPR4FS	1127	
TFG 25 BS	E	1,0	BPR4FS	1127	
TFG 30 BK	E	1,0	BPR4FS	1127	
TFG 30 BS	E	1,0	BPR4FS	1127	
TFG 316 (→03-2006)	E	0,8	BPR2ES	2264	
TFG 316 (04-2006→)	E	0,8	FR2A-D	4768	
TFG 316 s	E	0,8	BPR2ES	2264	
TFG 320 (→03-2006)	E	0,8	BPR2ES	2264	
TFG 320 (04-2006→)	E	0,8	FR2A-D	4768	
TFG 320 s	E	0,8	BPR2ES	2264	
TFG 40 CK	E	1,6	TR55	3951	
TFG 40 CS	E	1,6	TR55	3951	
TFG 420 (→07-2007)	E	1,0	BPR4FS	1127	
TFG 420 s	E	1,0	BPR4FS	1127	
TFG 425 (→06-2004)	E	1,0	BPR4FS	1127	
TFG 425 (07-2004→)	E	0,8	FR2A-D	4768	
TFG 425 s	E	1,0	BPR4FS	1127	
TFG 430 (→06-2004)	E	1,0	BPR4FS	1127	
TFG 430 (07-2004→)	E	0,8	FR2A-D	4768	
TFG 430 s	E	1,0	BPR4FS	1127	
TFG 435	E	0,8	FR2A-D	4768	
TFG 45 CK	E	1,6	TR55	3951	
TFG 45 CS	E	1,6	TR55	3951	
TFG 50 CK	E	1,6	TR55	3951	
TFG 50 CS	E	1,6	TR55	3951	
TFG 540	E	1,6	TR55	3951	
TFG 540 s (→03-2012)	E	1,6	TR55	3951	
TFG 545	E	1,6	TR55	3951	
TFG 545 s (→03-2012)	E	1,6	TR55	3951	
TFG 550	E	1,6	TR55	3951	
TFG 550 s (→03-2012)	E	1,6	TR55	3951	
JYBU					
Companion	B	0,5	BM6A	5921	Q303
L-6 / L-7 / L-8 / L-73,	C	0,6	BPMR6A	6726	Q308
L-81 / L-86S / L-86B / L-860 / L86-6	C	0,6	BPMR6A	6726	Q308
LF 50 / 50B	C	0,5	BM7F	6421	
LP-5 / LP-5BS	C	0,5	BM7F	6421	
LP-6 / LP-6B / LP-6BV / LF50	C	0,7	BM7F	6421	
M5	C	0,5	BPR6HS	7022	Q214
Micro 25, 25CVA, SL3, L35	C	0,7	BM6A	5921	Q303
R50	B	0,5	BM7F	6421	
SL-2 / SL-3 / SL3-S / SL-31 / SL-35	C	0,6	BMR6F	2144	
KAAZ					
110	B	0,7	BMR6A	7421	Q307
Eng. Kawasaki 2.1 hp	B	0,7	BR6S	3522	
Eng. Kawasaki KT12 1.2 hp	B	0,7	BM6A	5921	Q303
Eng. Kawasaki KT12 1.2 hp	C	0,6	BMR6A	7421	Q307
Eng. Kawasaki KT15 1.3 hp	C	0,6	BM7A	6521	
Eng. Kawasaki KT17 1.5 hp	C	0,6	BM7A	6521	
Eng. Kawasaki KT18 1.8 hp	C	0,6	BMR6A	7421	Q307

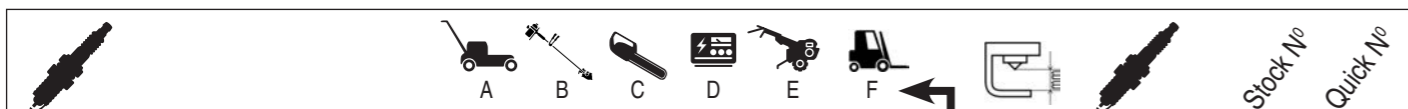
KAAZ					
Eng. Kawasaki KT30 2.1 hp	C	0,6	B6S	3510	Q302
Eng. Mitsubishi T130 1.3 hp	B	0,7	BM6A	5921	Q303
Eng. Mitsubishi T50 1.5 hp	C	0,6	BMR6A	7421	Q307
Eng. Xenoah G2C / G2D 22.5 cc	C	0,7	BM7A	6521	
Eng. Xenoah G3C 31.7 cc	C	0,6	BR6HS	3922	Q209
Eng. Xenoah G4C 37.4 cc	C	0,6	BR6HS	3922	Q209
Eng. Xenoah G5C 52.5 cc	C	0,6	BR6HS	3922	Q209
J40FD, JQ-G4K / T200 / 50, JL1-T200	B	0,6	BM6A	5921	Q303
KLQ / KQP-LS	B	0,5	BMR6A	7421	Q307
Series J / V	B	0,5	BMR6A	7421	Q307
Silver X, TM30B	B	0,7	BMR6A	7421	Q307
V15 / V18 / V20 / V25 / V40	B	0,6	BM6A	5921	Q303
KATEX					
KAT-10 / KAT-25DAEX	C	0,7	BMR6A	7421	Q307
KAT-34	C	0,7	BPMR6A	6726	Q308
KATO					
Eng. B&S / Kohler	A	0,7	BR2-LM	5798	Q310
KAWASAKI					
G 1800 A	D	0,7	BPR4HS	7823	
G 3200 A	D	0,7	BPR4HS	7823	
G 3200 AS	D	0,7	BPR4HS	7823	
GA 1000 1 Cyl.. F/C 129 cc	D	0,7	BR6S	3522	
GA 1000 A	D	0,7	BMR6A	7421	Q307
GA 1400 1 Cyl.. F/C 129 cc	D	0,7	BR6S	3522	
GA 1400 A	D	0,7	BMR6A	7421	Q307
GA 1800	D	0,7	BPR4HS	7823	
GA 1800 A	D	0,7	BPR4HS	7823	
GA 2300 (-83)	D	0,8	B6S	3510	Q302
GA 2300 (84-)	D	0,7	BPR4HS	7823	
GA 2300 A	D	0,7	BPR4HS	7823	
GA 3200	D	0,7	BPR4HS	7823	
GA 3200 A	D	0,7	BPR4HS	7823	
GA 3200 AS	D	0,7	BPR4HS	7823	
GA 550 1 Cyl.. F/C 76 cc	D	0,7	BMR6A	7421	Q307
GA 550 A	D	0,7	BMR6A	7421	Q307
GB 2300 A	D	0,8	BPR4HS	7823	
GC 550 A	D	0,7	BMR6A	7421	Q307
GD 550	D	0,7	BMR6A	7421	Q307
GD 550 A	D	0,7	BMR6A	7421	Q307
GD 700 1 Cyl.. F/C 76 cc	D	0,6	BMR6A	7421	Q307
GD 700 A	D	0,6	BMR6A	7421	Q307
GD 700 AS	D	0,6	BMR6A	7421	Q307
GE 2200 1 Cyl.. OHV 4 Temps 286 cc	D	0,7	BPR5ES	7422	
GE 2200 A	D	0,7	BPR5ES	7422	
GE 2200 A1	D	0,9	BPR5ES	7422	
GE 2900 1 Cyl.. OHV 4 Temps 286 cc	D	0,7	BPR5ES	7422	
GE 2900 A	D	0,7	BPR5ES	7422	
GE 2900 A1	D	0,9	BPR5ES	7422	
GE 4000 1 Cyl.. OHV 4 Temps 397 cc	D	0,7	BPR5ES	7422	






KAWASAKI					
GE 4300 1 Cyl.. OHV 4 Temps 286 cc	D	0,7	BPR5ES	7422	
GE 4300 A	D	0,7	BPR5ES	7422	
GE 4300 A1	D	0,9	BPR5ES	7422	
GE 4500 1 Cyl.. OHV 4 Temps 397 cc	D	0,7	BPR5ES	7422	
GE 4500 A	D	0,7	BPR5ES	7422	
GE 4500 AS	D	0,7	BPR5ES	7422	
GE 5000 1 Cyl.. OHV 4 Temps 286 cc	D	0,7	BPR5ES	7422	
GE 5000 AS	D	0,7	BPR5ES	7422	
KBH 33A / 34A / 43A / 48A	B	0,6	BMR6A	7421	Q307
KBL 23A Eng. 22.5cc	B	0,8	BPMR6A	6726	Q308
KBL 26A Eng. 25.4cc	B	0,8	BPMR6A	6726	Q308
KBL 27A Eng. 26.3cc	B	0,8	BPMR6A	6726	Q308
KBL 27B	B	0,7	BPMR7A	4626	Q309
KBL 27BC	B	0,7	BPMR7A	4626	Q309
KBL 34A Eng. 33.3cc	B	0,8	BPMR6A	6726	Q308
KBL 43A	B	0,6	BMR6A	7421	Q307
KBLH 48A	B	0,6	BMR6A	7421	Q307
KEL 26 A	E	0,6	BPMR6A	6726	Q308
KEL 26A / 27A - Eng. 25.4cc	B	0,6	BPMR6A	6726	Q308
KG 1000	D	0,7	B6S	3510	Q302
KG 1100 B	D	0,7	BR6S	3522	
KG 1300	D	0,7	B6HS	4510	Q203
KG 1500	D	0,7	B6HS	4510	Q203
KG 1600 (-94)	D	0,7	B6HS	4510	Q203
KG 1600 (95-)	D	0,7	BR6HS	3922	Q209
KG 1600 B	D	0,7	BR6HS	3922	Q209
KG 2900 A1	D	0,6	BMR6A	7421	Q307
KG 3200	D	0,7	BP5HS	4111	
KG 4000	D	0,7	BR6HS	3922	Q209
KG 4000 A	D	0,7	BR6HS	3922	Q209
KG 4000 AS	D	0,7	BR6HS	3922	Q209
KG 500	D	0,7	BM6A	5921	Q303
KG 5000 (-83)	D	0,7	BM6A	5921	Q303
KG 5000 (84-)	D	0,7	BR4HS	3322	
KG 5000 A	D	0,7	BR4HS	3322	
KG 5000 AS	D	0,7	BR4HS	3322	
KG 5000 B	D	0,7	BR4HS	3322	
KG 5000 BS (83-)	D	0,7	BR4HS	3322	
KG 550	D	0,7	B6HS	4510	Q203
KG 550 B	D	0,7	BR6HS	3922	Q209
KG 600	D	0,7	B6HS	4510	Q203
KG 700	D	0,7	B6HS	4510	Q203
KG 750	D	0,7	B6HS	4510	Q203
KG 750 B	D	0,7	BR6S	3522	
KG 900	D	0,7	B6S	3510	Q302
KGA 1800 A1	D	0,6	BP5HS	4111	
KGT 26AC / 37A	B	0,7	BPMR7A	4626	Q309
KGT 27A Eng. 26.3cc	B	0,8	BPMR6A	6726	Q308
KHD 600 A	E	0,7	BMR4A	5728	Q306
KHD 600 B	E	0,6	BPMR6A	6726	Q308
KHD 600A - Eng. 22.5 cc	B	0,7	BMR4A	5728	Q306
KHD 600B - Eng. 22.5cc	B	0,7	BPMR6A	6726	Q308
KHS 1100A - Eng. 22.5 cc	B	0,7	BMR4A	5728	Q306

KAWASAKI					
KHS 1100B - Eng. 22.5 cc	B	0,6	BPMR6A	6726	Q308
KHS 750 A	E	0,7	BMR4A	5728	Q306
KHS 750 B	E	0,6	BPMR6A	6726	Q308
KHS 750A / AC - Eng. 22.5 cc	B	0,7	BMR4A	5728	Q306
KHS 750B - Eng. 22.5 cc	B	0,6	BPMR6A	6726	Q308
KHS 750BC - Eng. 22.5 cc	B	0,7	BMR7A	4226	
KHT 600 D	E	0,6	BPMR6A	6726	Q308
KHT 600D / S - Eng. 22.5 cc	B	0,6	BPMR6A	6726	Q308
KHT 600SC - Eng. 22.5 cc	B	0,7	BMR7A	4226	
KHT 750 D	E	0,6	BPMR6A	6726	Q308
KHT 750D / S - Eng. 22.5 cc	B	0,6	BPMR6A	6726	Q308
KHT 750SC - Eng. 22.5 cc	B	0,7	BMR7A	4226	
KRB 400 A	E	0,5	BPMR7A	4626	Q309
KRB 400 B	E	0,5	BPMR7A	4626	Q309
KRB 400A	D	0,5	BPMR7A	4626	Q309
KTR 26AC Eng. 25.4cc	B	0,8	BPMR6A	6726	Q308
KTR 27A Eng. 26.3cc	B	0,8	BPMR6A	6726	Q308
Power Partner (PP) 4000, 6000	D	0,9	BPR5ES	7422	
PP 4000 250 cc 4.0KW 1 Cyl.. OHV	D	0,6	BPR5ES	7422	
PP 6000 352 cc 6.0KW 1 Cyl.. OHV	D	0,6	BPR5ES	7422	
Series TD18, TD24, TD33	B	0,7	BMR6A	7421	Q307
Water Pump KWN 10 A	E	0,6	BMR7A	4226	
Water Pump KWN 15 A	E	0,7	BMR6A	7421	Q307
Water Pump KWN 20 A / 30 A	E	0,8	BPR5ES	7422	
Water Pump KWS 20 A / 30 A	E	0,8	BPR5ES	7422	
Water Pump KWT 20 A	E	0,8	BPR5ES	7422	
KEE					
Eng. B&S 16.0 hp	A	0,7	BKR5ES	2460	
Eng. B&S 20.0 hp	A	0,7	BKR5ES	2460	
Eng. B&S 5.0 hp	A	0,6	B2-LM	1147	
Eng. B&S 6.0 hp	A	0,7	BR2-LM	5798	Q310
Eng. B&S 6.75 hp	A	0,7	BKR5ES	2460	
Eng. B&S 8.0 hp	A	0,6	B2-LM	1147	
Eng. B&S Intek IC 10.0 hp	A	0,7	BKR5ES	2460	
Eng. Honda GV400 11.0 hp	A	0,6	BM6A	5921	Q303
Eng. Kawasaki 12.5 hp	A	0,6	BM4A	5628	
Eng. Kawasaki 14.0 hp	A	0,7	BP4ES	6928	
Eng. Kohler 18.0 hp	A	0,7	BKR5ES	2460	
Eng. Kohler 20.0 hp	A	0,7	BKR5ES	2460	
Eng. Kohler OHV 14.0 hp	A	1,1	BKR5ES-11	2382	
KEM EQUIPMENT					
430 (181 ci.)	F	0,9	UR4	6630	
643 (262 ci.)	F	1,0	TR5IX	7397	
857 (350 ci.)	F	1,0	TR5IX	7397	
874 (454 ci.)	F	1,0	TR5IX	7397	

					
KINGFISHER					
Rotovac 18" Eng. B&S	A	0,7	BR6S	3522	
Rotovac 18" Eng. Iron Horse (C&D)	A	0,6	B-4	3210	
Rotovac 18" Eng. Iron Horse (F)	A	0,9	BMR4A	5728	Q306
Rotovac 18" Eng. Tecumseh	A	0,7	BR6S	3522	
Turbo Cut Eng. B&S	A	0,7	BR6S	3522	
KINGO'LAWN					
all models	A	0,7	BR2-LM	5798	Q310
Mark II	C	0,6	BMR6A	7421	Q307
KIPOR					
IG1000 1 Cyl. 4 Tps OHV (Refr. Air) 1.3 hp	D	0,7	CR6HSA	2983	
IG2000 1 Cyl. 4 Tps OHV (Refr. Air) 2.2 hp	D	0,7	CR6HSA	2983	
IG3000 1 Cyl. 4 Tps OHV (Refr. Air) 4 hp	D	0,9	BPR6ES	7822	
IG3000E 1 Cyl. 4 Tps OHV (Refr. Air) 4 hp	D	0,9	BPR6ES	7822	
IG6000 1 Cyl. 4 Tps OHV (Refr. Air) 7.7 hp	D	0,9	BPR6ES	7822	
IG6000E 1 Cyl. 4 Tps OHV (Refr. Air) 7.7 hp	D	0,9	BPR6ES	7822	
KGE1000TI 1.3 hp	D	0,7	CR6HSA	2983	
KGE2000TI 2.2 hp	D	0,7	CR6HSA	2983	
KGE2400X 1 Cyl. 4 Tps OHV (Refr. Air) 4hp	D	0,9	BPR6ES	7822	
KGE3000TI 1 Cyl. 4 Tps OHV (Refr. Air) 4hp	D	0,9	BPR6ES	7822	
KGE5500E 1 Cyl. 4 Tps OHV (Refr. Air) 7.7hp	D	0,9	BPR6ES	7822	
KLEEN KUT					
all models	A	0,7	BR2-LM	5798	Q310
K-MART					
all models	A	0,7	BR2-LM	5798	Q310
KNIGHT					
Cylinder Head Ø14 mm	C	0,6	B6S	3510	Q302
Cylinder Head Ø18 mm	C	0,6	AB-6	2910	
KOHLER					
B&S Ø14mm 800W	D	0,5	BR2-LM	5798	Q310
B&S Ø18mm 800W	D	0,6	WR5	2438	
Daihatsu FE	D	0,8	BP5ES	6511	
KOMATSU					
FG Series	E	0,6	B5ES	6410	
Mitsubishi Gas	E	0,9	FR2A-D	4768	
KOMATSU - ZENOAH					
G300AV / G300AVS	C	0,6	BPM6A	7021	Q304
G300T / G300TS	C	0,6	BPM6A	7021	Q304
G320AV / G320AVS,	C	0,6	BPM6A	7021	Q304
G380AV / G380AVS	C	0,6	BPM6A	7021	Q304
G400AVS / G450AVS	C	0,6	BPMR6A	6726	Q308

					
KOMATSU - ZENOAH					
G560AV / G560AVS	C	0,6	BPMR6A	6726	Q308
G561AVS / G561AVSH	C	0,6	BPMR6A	6726	Q308
G620AV / G620AVS	C	0,6	BPMR6A	6726	Q308
G621AVS / G621AVSH	C	0,6	BPM7A	7321	Q305
KREIS					
J1-110AV / J1-170AV	C	0,6	BPM7A	7321	Q305
MS-107	C	0,7	B7S	3710	
KUBOTA					
A 1000 - GS130	D	0,6	BP4HS	3611	
A 1200 - GS130	D	0,6	BP4HS	3611	
A 1400 - GS130	D	0,6	BP4HS	3611	
A 1500 - GN1850	D	1,0	BP4HS-10	5011	
A 1800 - GN1850	D	1,0	BP4HS-10	5011	
A 2000 - GN2500	D	1,0	BP4HS-10	5011	
A 2100 - GN2500	D	1,0	BP4HS-10	5011	
A 2400 - GS280	D	0,6	BP4HS	3611	
A 2500 - GN2500	D	1,0	BP4HS-10	5011	
A 3000 - GN2500	D	1,0	BP4HS-10	5011	
A 3050 - GS280	D	0,6	BP4HS	3611	
A 350 - GN550	D	0,6	BM4A	5628	
A 3500 - GS280	D	0,6	BP4HS	3611	
A 400 - GN550	D	0,6	BM4A	5628	
A 500 - GN550	D	0,6	BM4A	5628	
A 650 - GS130	D	1,0	BP4HS-10	5011	
A 800 - GS130	D	0,6	BP4HS	3611	
AE 1100 - GS130	D	0,6	BPR4HS	7823	
AE 1500 - GS130	D	0,6	BPR4HS	7823	
AE 2200 - GS200	D	0,6	BPR4HS	7823	
AE 3200 - GS280	D	0,6	BPR4HS	7823	
AE 3500 - GS280	D	0,6	BPR4HS	7823	
AE 4500 - GH280	D	0,6	BPR6HS	7022	Q214
AE 5500 - GH400	D	1,0	BPR4HS-10	5024	
AE 6500 - GH400	D	1,0	BPR4HS-10	5024	
AT 25 - GS90V	E	0,7	BR4HS	3322	
AT 55 - GA200	E	0,7	BR4HS	3322	
AT 70 S - GS280	E	0,7	BR4HS	3322	
AT25 (GS90V)	E	0,7	BR4HS	3322	
AT55 (GA200)	E	0,7	BR4HS	3322	
AT70S (GS280)	E	0,7	BR4HS	3322	
AV 1600 - GH120	D	0,6	BPR6HS	7022	Q214
AV 2500 - GH170	D	0,6	BPR6HS	7022	Q214
AV 3800 - GH250	D	0,6	BPR6HS	7022	Q214
AV 4500 - GH280	D	0,6	BPR6HS	7022	Q214
AV 5500 - GH400	D	1,0	BPR4HS-10	5024	
AV 650 - GS90	D	0,7	BMR4A	5728	Q306
AV 6500 - GH400	D	1,0	BPR4HS-10	5024	
Eng. Honda OHV 5.0 hp	A	0,8	BPR6ES	7822	
Eng. Kohler 19.0 hp	A	0,7	UR4	6630	
FRT 50 - GS200	E	0,7	B-4H	4110	
FRT 70 - GS280	E	0,7	B-4H	4110	

KUBOTA				
GH 150 V-L-T	A	0,8	BR5ES	4722
GZ 410 (2000-)	E	0,7	BKR4E-11	5424
H1302 (GS200)	E	1,0	BP4HS-10	5011
HE 20 - GN100	E	0,6	B-4H	4110
HE 22 A- GS120	E	1,0	BP4HS-10	5011
HE 30 - GN145	E	1,0	B-4H-10	4010
HE 50 - GN185	E	1,0	B-4H-10	4010
HE20 (GN100)	E	0,6	B-4H	4110
HE22A (GS120)	E	1,0	BP4HS-10	5011
HF 20 - GS130	E	0,6	BP6HS	4511
HF 32 - GS150	E	1,0	BP4HS-10	5011
HF 52 - GS170	E	1,0	BP4HS-10	5011
HF20 (GS130)	E	0,6	BP6HS	4511
HF32 (GS150)	E	1,0	BP4HS-10	5011
HF52 (GS170)	E	1,0	BP4HS-10	5011
HH 400 - GN185	E	1,0	B-4H-10	4010
HH 500 - GN250	E	0,6	B-4H	4110
HH500 (GN250)	E	0,6	B-4H	4110
HI 302 - GS200	E	1,0	BP4HS-10	5011
HS5 / HS6 - GS230-2Mi	E	1,0	BPR4HS-10	5024
HS5, HS6 (GS230-2Mi)	E	1,0	BPR4HS-10	5024
NA 1500 - GS200	E	0,7	BPR4HS	7823
NA 1900 - GS200	E	0,7	BPR4HS	7823
NA 2000 - GS280	E	0,7	BPR4HS	7823
NA 2200 - GS200	E	0,7	BPR4HS	7823
NA 2400 - GS280	E	0,7	BPR4HS	7823
NA 2500 - GS280	E	0,7	BPR4HS	7823
NA 2600 - GS280	E	0,7	BPR4HS	7823
NA 3000 - GS280	E	0,7	BPR4HS	7823
NA 3050 - GS280	E	0,7	BPR4HS	7823
NA 3200 - GS280	E	0,7	BPR4HS	7823
NA 3500 - GS280	E	0,7	BPR4HS	7823
NA 400 - GS90	E	0,7	BMR4A	5728 Q306
NA 500 - GS90	E	0,7	BMR4A	5728 Q306
NA 510 - GS90	E	0,7	BMR4A	5728 Q306
NA 600 - GS90	E	0,7	BMR4A	5728 Q306
NX 250 - GN250	E	0,6	B-4H	4110
NX 350 - G2900	E	1,0	B-4H-10	4010
RH 400 - GS230	E	1,0	BP4HS-10	5011
RH 500 - GS280	E	1,0	BP4HS-10	5011
RH400 (GS230)	E	1,0	BP4HS-10	5011
RH500 (GS280)	E	1,0	BP4HS-10	5011
T 150 - GS130	E	1,0	BP4HS-10	5011
T 2 - GN100	E	0,6	B-4H	4110
T 250 - GS130	E	1,0	BP4HS-10	5011
T 3 - GN145	E	1,0	B-4H-10	4010
T 350 - GS130	E	1,0	BP4HS-10	5011
T 4 - GN145	E	1,0	B-4H-10	4010
T 400 - GS160	E	1,0	BP4HS-10	5011
T 402 - GS230	E	0,7	B-4H	4110
T 420 - GN145	E	1,0	B-4H-10	4010
T 450 - GS160	E	1,0	BP4HS-10	5011
T 5 - GN250	E	0,6	B-4H	4110

KUBOTA				
T 550 - GS160	E	1,0	BP4HS-10	5011
T 6 - GN250	E	0,6	B-4H	4110
T 602 - GS280	E	0,7	B-4H	4110
T 620 - GN185	E	1,0	B-4H-10	4010
T 650 - GN250	E	0,6	B-4H	4110
T 7 - GN250	E	0,6	B-4H	4110
T 702 - GS280	E	0,7	B-4H	4110
T 720 - GN250	E	0,6	B-4H	4110
T 750 - GN250	E	0,6	B-4H	4110
T 850 - GS280	E	0,7	B-4H	4110
T1400H	A	0,7	BPR6HS	7022 Q214
TF 35 - GS150	E	1,0	BPR4HS-10	5024
TF 45 - GS110	E	1,0	BPR4HS-10	5024
TF 55 - GS110	E	1,0	BPR4HS-10	5024
TG 600 - GH170	E	0,6	BP6HS	4511
TG 800-R - GH250	E	0,6	BP6HS	4511
TMA 31 - GS130	E	1,0	BP4HS-10	5011
TX 100 - GS90	E	0,7	BP5HS	4111
TX 120 - GS120	E	1,0	BP4HS-10	5011
TX 300 - GS150	E	1,0	BP4HS-10	5011
TX 400 - GS160	E	1,0	BP4HS-10	5011
TX 500 - GS200	E	0,7	B-4H	4110
TX 600 - GS230	E	0,7	B-4H	4110
TX 700 - GS280	E	0,7	B-4H	4110
TX 900 - GS330	E	0,7	B-4H	4110
W5019 / W5021 (-->1989)	A	0,8	BR5ES	4722
W5019, W5021 (1990-->)	A	0,8	BPR2ES	2264
WG 750	E	1,1	BKR4E-11	5424
ZG222, ZG227, ZG327 Eng. KGZ770	A	0,7	BPR6HS	7022 Q214

KUT-KWICK				
Cylinder Head Ø14 mm	C	0,6	B6S	3510 Q302
Cylinder Head Ø18 mm	C	0,6	AB-6	2910
Eng. B&S	A	0,7	BR2-LM	5798 Q310
Eng. Kohler	A	0,8	B-6L	3212
Eng. Kohler V-Twin 23.0 hp	A	0,8	BKR5E	7938
Eng. Onan Twin 20.0 / 24.0 hp	A	1,0	TR4	3754
Eng. Wisconsin	A	0,8	AB-6	2910

KWICK-TOTER				
all models	F	0,6	AB-6	2910


KYNAST				
Eng. B&S	A	0,6	B4-LM	3410 Q301
Eng. F&S	A	0,6	B-4H	4110


LANCASTER					
200A , 325 , 350 / A / B	C	0,8	BR6S	3522	
3550	C	0,8	B6S	3510	Q302
400 B / S, 425 , 440 , 447 , 450	C	0,8	BR6S	3522	
50 / IL / HL , 60HL	C	0,6	BMR6A	7421	Q307
500 / 600	C	0,7	B-4L	3112	
540 / 547 / 550	C	0,8	BR6S	3522	
555 / 560	C	0,6	BMR6A	7421	Q307
558 / 650 / 658	C	0,8	BR6S	3522	
600HL / 700HL	C	0,6	BMR6A	7421	Q307
645 / 655 / 670	C	0,8	BR6S	3522	
Eight-20 / Six-10	C	0,8	BR7HS	4122	Q211
Mini Auto , Mini-12 , SLA/20	C	0,6	BMR6A	7421	Q307
LANDMARK					
Eng. B&S	A	0,7	BR2-LM	5798	Q310
Eng. Tecumseh	A	0,7	BR4-LM	4133	
LANDMASTER					
Stoic, Saturn Eng. B&S	A	0,7	BR2-LM	5798	Q310
LANDONI					
L40	C	0,6	BMR6A	7421	Q307
L48 E / S , L771 E / S , L772 E / L / S	C	0,6	BPMR6A	6726	Q308
L75 / L773	C	0,6	BMR6F	2144	
L98 / 110	C	0,6	BR7HS	4122	Q211
LF30 CL / LF36S	C	0,6	BPM6A	7021	Q304
LF30CF/CL/ST, LF36S/ST, LF38S	B	0,7	BPMR7A	4626	Q309
LAWN CAD 2000					
Eng. B&S V-Twin Vanguard 16.0 hp	A	0,9	BKR5E	7938	
LAWN CHIEF					
Eng. B&S 3.5 / 3.75 / 4.0 / 5.0 hp	A	0,7	BR2-LM	5798	Q310
LAWN CRAFT					
all models	A	0,7	BR2-LM	5798	Q310
LAWN CRUISER					
all models	A	0,7	BR2-LM	5798	Q310
LAWN FLITE					
All other models	A	0,7	BM6A	5921	Q303
Eng. B&S	A	0,7	BR2-LM	5798	Q310
Eng. Lauson / Power Product	A	0,7	BR6S	3522	












LAWN MASTER					
18" Rotary 92900 Eng. B&S 3.5 hp	A	0,8	B6S	3510	Q302
18" Rotary Johnson 2 tps Iron Horse D401/500	A	0,6	B-2	3110	
19" Rotary 500 Contractor Eng. Kawa. KF34D	A	0,8	B6S	3510	Q302
19" Rotary Eng. B&S 3.5 hp	A	0,6	BMR6A	7421	Q307
19" Rotary Eng. B&S 350 60102 2 hp	A	0,8	B6S	3510	Q302
19" Rotary Eng. B&S 400 60102 2 hp	A	0,8	B6S	3510	Q302
19" Rotary Eng. B&S 480 3.5 hp	A	0,6	BMR6A	7421	Q307
19" Rotary Eng. B&S 480.4 110900	A	0,6	BMR6A	7421	Q307
19" Rotary Eng. B&S 500 80202 3 hp	A	0,8	B6S	3510	Q302
19" Rotary Eng. B&S 500 80302 3 hp	A	0,8	B6S	3510	Q302
19" Rotary Eng. Iron Horse F serie 480.2F	A	0,7	BMR4A	5728	Q306
500 Golf 600 Eng. Kawasaki 34D 3.5 hp	A	0,8	B6S	3510	Q302
500 Golf Eng. B&S 100202 4 hp	A	0,8	B6S	3510	Q302
500 Golf Eng. Tec. TSV 661 2 Ventil 3.5hp	A	0,8	B6S	3510	Q302
Reel&Rotarymowers Eng. B&S	A	0,7	B2-LM	1147	
Reel&Rotarymowers Tecumseh	A	0,6	B2-LM	1147	
V.I.C. Spezial Eng. B&S 3.5 hp	A	0,6	BMR6A	7421	Q307
LAWN MOWER					
all models	A	0,7	BR2-LM	5798	Q310
Eng. Tecumseh	A	0,7	BR6S	3522	
LAWN ROV'R					
Eng. B&S	A	0,7	BR2-LM	5798	Q310
Eng. B&S Twin	A	0,7	BR6S	3522	
Eng. Tecumseh	A	0,7	BR6S	3522	
LAWN-BOY					
10 630 / 632 Eng. B&S OHV 140cc	A	0,5	BKR5ES	2460	
10 682 / 683 Eng. Tecumseh 195cc	A	0,7	BR2-LM	5798	Q310
10 684 / 685 Eng. Tecumseh 195cc	A	0,7	BR2-LM	5798	Q310
10 686 / 687 Eng. Tecumseh 195cc	A	0,7	BR2-LM	5798	Q310
10 694 / 695 Eng. Honda GCV160 5/5 hp	A	0,8	BPR6ES	7822	
10 696 / 697 Eng. Honda GCV160 5/5 hp	A	0,8	BPR6ES	7822	
10 780 / 785 Eng. Tecumseh 195cc	A	0,7	BR2-LM	5798	Q310
10 795 / 796 / 797 Eng. Honda GCV160 5hp	A	0,8	BPR6ES	7822	
22270 Eng. Honda GSV190 190cc	A	0,9	BPR5ES-11	4424	
4535 / CT , 8290	A	0,7	BR6S	3522	
All other models	B	0,6	BM6A	5921	Q303
Electric start engine	A	0,9	BM4A	5628	
Eng. B&S	B	0,7	B2-LM	1147	
Eng. O.M.C. (09.76-->)	A	0,8	B-4	3210	
Eng. O.M.C. (--> 09.76)	A	0,7	BMR4A	5728	Q306
Eng. Piston Power	B	0,5	BM6F	6221	
Eng. Tecumseh	B	0,7	BR6S	3522	
Gold / Silver - Eng. 127cc	B	0,7	BR6S	3522	
GoldPro Series - Eng. 2 Temps	A	0,9	BM4A	5628	
GoldPro Series - Eng. 2 Temps 6.5 hp	A	0,7	BPMR6A	6726	Q308
Silver - Series Eng. 127cc	B	0,9	BR6S	3522	
Silver Pro Series - Eng. 2 temps 6.5 hp	A	0,6	BM4A	5628	
Silver Series - Eng. 4 Temps	A	0,7	BR2-LM	5798	Q310












	A	B	C	D	E	F	Stock No	Quick No
LAWN-BOY								
Standard start engine	A	0,6	BM4A	5628				
Zero-Turn Z210 / 230 Eng.B&S Intek	A	0,8	BKR5E	7938				
Zero-Turn Z320 Eng. Honda GXV 530	A	0,8	BPR5ES	7422				
Zero-Turn Z340 / 350 Eng. Honda GXV530	A	0,8	BPR5ES	7422				
LAWN-CYCLE								
all models	A	0,7	BR2-LM	5798	Q310			
LAZY BOY								
all models	A	0,7	BR2-LM	5798	Q310			
LEHR								
ST025 CS / SS / DC / DS Propane	B	0,6	CMR6A	1223				
LEOPARD								
Eng. Aspera	A	0,6	B4-LM	3410	Q301			
Eng. B&S	A	0,6	B4-LM	3410	Q301			
LESCO								
Eng. Honda OHV 5.5 hp	A	0,8	BPR5ES	7422				
Eng. Kawasaki OHV 5 hp	A	0,8	BPR5ES	7422				
LCS4500 / LCS5100	C	0,8	BPMR7A	4626	Q309			
LESCO EQUIPEMENT								
LHD 2400, LST 2600	B	0,7	BPMR7A	4626	Q309			
LHE 2475	B	0,6	BPMR6A	6726	Q308			
LIFT DYNAMICS								
Scorpion Eng. Ford 300 ci.	F	0,8	WR5	2438				
LIMA								
Eng. Lauson	A	0,7	BR2-LM	5798	Q310			
LINK								
Flail Mower Eng. Robin 24in.	A	0,7	BR6HS	3922	Q209			
LITTLE WONDER								
2216 DE	E	0,6	BPM6A	7021	Q304			
2224 DE	E	0,6	BPM6A	7021	Q304			
2230 DE	E	0,6	BPM6A	7021	Q304			
2230 SE	E	0,6	BPM6A	7021	Q304			
2242 SE	E	0,6	BPM6A	7021	Q304			
9005 P	E	0,5	B2-LM	1147				
9008 IC	E	0,5	B2-LM	1147				
9008 P	E	0,5	B2-LM	1147				
9333	E	0,6	BPM7A	7321	Q305			


	A	B	C	D	E	F	Stock No	Quick No
LITTLE WONDER								
9444 E	E	0,6	BPM7A	7321	Q305			
Eng. B&S	A	0,7	BR2-LM	5798	Q310			
Eng. Kohler	A	0,7	BR6S	3522				
LLOYD								
Ariel Eng. Honda	A	0,7	BR6HS	3922	Q209			
Paladin Eng. Honda	A	0,7	BR6HS	3922	Q209			
Pennsylvania Eng. Honda	A	0,7	BR6HS	3922	Q209			
LOCKE								
Eng. B&S Intek 6.5 hp	A	0,7	BKR5ES	2460				
Eng. B&S Vanguard OHV 6.0 hp	A	0,7	BR2-LM	5798	Q310			
Eng. Honda 5.5 hp	A	0,8	BPR6ES	7822				
Eng. Kawasaki FH721V 25.0 hp	A	0,6	BPR4ES	7222				
Eng. Kohler 6.0 hp	A	1,0	BKR5ES-11	2382				
LOMBARD								
3, 3A, 3-1/2, 3.5, 5, 5A, 5.5A	C	0,6	BMR6A	7421	Q307			
30 / 34 / 35 / 36 / 37 / 68 / 69 / 70	C	0,6	BMR6A	7421	Q307			
648 / 650 / 658	C	0,8	BR6S	3522				
660	C	0,6	BMR6A	7421	Q307			
AL42, AL51 & Automatic	C	0,7	BM7A	6521				
Auto Super Lightning	C	0,6	BM7A	6521				
Comango	C	0,7	BM7A	6521				
F54	C	0,6	BMR6A	7421	Q307			
L30 / L50 / L55 / L60 / L70 / L80 / L90	C	0,6	BMR6A	7421	Q307			
Little Lightening Super Deluxe	C	0,8	BPM6A	7021	Q304			
Pony	C	0,8	BMR6F	2144				
Super AL42 / Automatic	C	0,7	BM7A	6521				
Super AL51 / Automatic	C	0,7	BM7A	6521				
Super Comango / Automatic	C	0,7	BM7A	6521				
Super Deluxe	C	0,8	BPMR7A	4626	Q309			
LOMELLINA								
201(S, E), 202(S, E)	C	0,6	BM6A	5921	Q303			
203	C	0,6	BM6F	6221				
757	C	0,7	B8HS	5510	Q205			
759 / 761	C	0,6	B6HS	4510	Q203			
LONCIN								
1WG2.0-36FQ-D Eng. Loncin LC1P61FA 3.7 hp	E	0,8	BPR7ES	2023				
1WG3.4-75FQ-D Eng. Loncin LC170F 6 hp	E	0,8	BPR7ES	2023				
1WG3.4-85FQ-Z Eng. Loncin G200F 5.6 hp	E	0,7	BPR7ES	2023				
1WG3.6-60FQ-D Eng. Loncin LC170F 6 hp	E	0,8	BPR7ES	2023				
LC100ZB30-5.3Q Eng. Loncin LC175F 7.2 hp	E	0,8	BPR7ES	2023				
LC1200 Eng. Loncin LC152F 1.6 hp	D	0,8	BP-4H	3311				
LC1800DC	D	0,7	BPR7ES	2023				
LC2000i Eng. Loncin LC148F 3 hp	D	0,7	BPR6HS	7022	Q214			
LC2500A Eng. Loncin G200F 5.6 hp	D	0,7	BPR7ES	2023				


					
LONCIN					
LC2500DC Eng. Loncin G200F 5.6 hp	D	0,7	BPR7ES	2023	
LC25ZB21-1.2Q Eng. Loncin LC152F 1.6 hp	E	0,8	BP-4H	3311	
LC25ZB36-1.2Q Eng. Loncin LC152F 1.6 hp	E	0,8	BP-4H	3311	
LC3000A Eng. Loncin G200F 5.6 hp	D	0,7	BPR7ES	2023	
LC3000DC Eng. Loncin G200F 5.6 hp	D	0,7	BPR7ES	2023	
LC3500A Eng. Loncin G210FA 6 hp	D	0,7	BPR7ES	2023	
LC3500DC Eng. Loncin G210FA 6 hp	D	0,7	BPR7ES	2023	
LC40ZB21-1.2Q Eng. Loncin LC152F 1.6 hp	E	0,8	BP-4H	3311	
LC40ZB60-4.5Q Eng. Loncin G200F 5.6 hp	E	0,7	BPR7ES	2023	
LC40ZB80-4.5Q Eng. Loncin G200F 5.6 hp	E	0,7	BPR7ES	2023	
LC5000A Eng. Loncin G340F 9.7 hp	D	0,7	BPR7ES	2023	
LC5000DC Eng. Loncin G340F 9.7 hp	D	0,7	BPR7ES	2023	
LC50ZB28-4.2Q Eng. Loncin LC165F 5.4 hp	E	0,8	BPR7ES	2023	
LC50ZB30-4.5Q Eng. Loncin G200F 5.6 hp	E	0,7	BPR7ES	2023	
LC50ZB60-4.5Q Eng. Loncin G200F 5.6 hp	E	0,7	BPR7ES	2023	
LC6500A Eng. Loncin G390F 11.2 hp	D	0,7	BPR7ES	2023	
LC6500DC Eng. Loncin G390F 11.2 hp	D	0,7	BPR7ES	2023	
LC8000A Eng. Loncin G420F 12.2 hp	D	0,7	BPR7ES	2023	
LC8000DC Eng. Loncin G420F 12.2 hp	D	0,7	BPR7ES	2023	
LC80WB30-4.5Q Eng. Loncin G200F 5.6 hp	E	0,7	BPR7ES	2023	
LC80ZB30-4.2Q Eng. Loncin LC170F 6 hp	E	0,8	BPR7ES	2023	
LC80ZB35-4.5Q Eng. Loncin G200F 5.6 hp	E	0,7	BPR7ES	2023	
LONMORE					
Eng. Kawasaki OHV 14, 20 hp	A	0,8	BPR5ES	7422	
Eng. Kohler OHV 15hp	A	0,8	BKR5E	7938	
Eng. Tecumseh OHV 16 hp	A	0,8	BR7ES	5122	
LULL					
1200 Continental Y-112	F	0,6	AB-6	2910	
800 Onan NHC	F	0,6	B5ES	6410	
T10G2, T10G4	F	0,6	B6S	3510	Q302
M.H.F. WORKBULL					
202C, 204, 302, 304	F	0,6	AB-6	2910	
356, 404, 1001	F	0,6	AB-6	2910	
MACDONALD					
all models	F	0,6	B6S	3510	Q302
MAGIC LINE					
Eng. B&S	A	0,8	B2-LM	1147	
MAGNUM DIAMOND					
Eng. B&S Vanguard 9.0 / 16.0 / 18.0 hp	C	0,8	BKR5ES	2460	
Eng. Honda OHV 9.0 / 11.0 / 13.0 hp	C	0,8	BPR5ES	7422	
Eng. Wisconsin 37.0 hp	C	0,6	AB-6	2910	
Eng. Wisconsin 65 hp	C	0,6	BPR5ES	7422	

					
MAIN LINE					
Eng. Acme	A	0,7	BR6HS	3922	Q209
Eng. B&S	A	0,7	BR2-LM	5798	Q310
MAKITA					
BHX2500	E	0,8	CMR6A	1223	
BHX2501	E	0,8	CMR6A	1223	
DBC 300 / 301, DST 300 / 301 - Eng. Makita 30.0cc	B	0,7	BPMR7A	4626	Q309
DCS230T	C	0,7	CMR6A	1223	
DCS231T	C	0,7	CMR6A	1223	
DCS232T	C	0,7	CMR6A	1223	
DCS-330	C	0,7	BPMR6A	6726	Q308
DCS-330S / 340 / 341 - Eng. Dolmar 33cc	C	0,5	BPMR6F	1270	
DCS-34 Eng. 33cc	C	0,7	BPMR7A	4626	Q309
DCS3410TH	C	0,5	BPMR7A	4626	Q309
DCS3500	C	0,5	BPMR7A	4626	Q309
DCS3501	C	0,5	BPMR7A	4626	Q309
DCS-390 / 400 / 401 - Eng. Dolmar 39cc	C	0,5	BPMR6F	1270	
DCS4103	C	0,5	BPMR7A	4626	Q309
DCS-430 / 431 - Eng. Dolmar 43cc	C	0,5	BPMR7A	4626	Q309
DCS4300	C	0,5	BPMR7A	4626	Q309
DCS-43001	C	0,5	BPMR7A	4626	Q309
DCS-460 / DCS-510 Eng. 49.9cc	C	0,7	BPMR7A	4626	Q309
DCS461	C	0,5	BPMR7A	4626	Q309
DCS4610	C	0,5	BPMR7A	4626	Q309
DCS4630	C	0,5	BPMR7A	4626	Q309
DCS500	C	0,5	BPMR7A	4626	Q309
DCS501	C	0,5	BPMR7A	4626	Q309
DCS5030	C	0,5	BPMR7A	4626	Q309
DCS5031	C	0,5	BPMR7A	4626	Q309
DCS5032	C	0,5	BPMR7A	4626	Q309
DCS-520 / 520i / 5200i - Eng. Dolmar 52cc	C	0,5	BPMR7A	4626	Q309
DCS-52001 / 6000 / 68001	C	0,5	BPMR7A	4626	Q309
DCS5400 / H	C	0,5	BPMR7A	4626	Q309
DCS-6400 / 6401 / 6420 Eng. 64cc	C	0,7	BPMR7A	4626	Q309
DCS6401 H	C	0,5	BPMR7A	4626	Q309
DCS-64200 Eng. 64cc	C	0,7	BPMR7A	4626	Q309
DCS-6800i / FL / FW - Eng. Dolmar 68cc	C	0,5	BPMR7A	4626	Q309
DCS-7300 / 7301 / 7900 / 7901 Eng. 64cc	C	0,7	BPMR7A	4626	Q309
DCS7300 H	C	0,5	BPMR7A	4626	Q309
DCS7301 H	C	0,5	BPMR7A	4626	Q309
DCS7900 H	C	0,5	BPMR7A	4626	Q309
DCS7901 H	C	0,5	BPMR7A	4626	Q309
DCS-9000 / FL / FW - Eng. Dolmar 90cc	C	0,5	BPMR7A	4626	Q309
EA3100T	C	0,7	BPMR6Y	5256	
EA3200S	C	0,6	CMR6A	1223	
EA3201S35B Eng. 32cc	C	0,6	CMR6A	1223	
EA3202S	C	0,6	CMR6A	1223	
EA3203S	C	0,6	CMR6A	1223	
EA3500F	C	0,5	CMR7A-5	4641	
EA3500S	C	0,6	CMR6A	1223	
EA3501F	C	0,5	CMR7A-5	4641	
EA3501S	C	0,6	CMR6A	1223	
EA3502S	C	0,6	CMR6A	1223	

          					
MAKITA					
Model	Category	Power (kW)	Part No.	Stock No.	Quick No.
EA3503S	C	0,6	CMR6A	1223	
EA3600F	C	0,7	BPMR8Y	2218	
EA3601F	C	0,7	BPMR8Y	2218	
EA4300F	C	0,5	CMR7A-5	4641	
EA4301F	C	0,5	CMR7A-5	4641	
EA7300P	C	0,5	BPMR7A	4626	Q309
EA7900P	C	0,5	BPMR7A	4626	Q309
EB7650TH	E	0,8	CMR6A	1223	
EB7650WH	E	0,8	CMR6A	1223	
EB7660TH	E	0,8	CMR6H	3365	
EB7660WH	E	0,8	CMR6H	3365	
EBH341L	B	0,8	CMR4A	5474	
EBH341U	B	0,8	CMR4A	5474	
EG2250A	D	0,8	BPR6ES	7822	
EG241A Eng. Fuji-Robin EX17D	D	0,7	BR6HS	3922	Q209
EG2850A	D	0,8	BPR6ES	7822	
EG321A Eng. Fuji-Robin EX21D	D	0,7	BR6HS	3922	Q209
EG321AE Eng. Fuji-Robin EX21D	D	0,7	BR6HS	3922	Q209
EG441A Eng. Fuji-Robin EX30D	D	0,7	BR6HS	3922	Q209
EG441AE Eng. Fuji-Robin EX30D	D	0,7	BR6HS	3922	Q209
EG4450A	D	0,8	BPR6ES	7822	
EG5550A	D	0,8	BPR6ES	7822	
EG601A Eng. Fuji-Robin EX35D	D	0,7	BR6HS	3922	Q209
EG601AE Eng. Fuji-Robin EX35D	D	0,7	BR6HS	3922	Q209
EG6050A	D	0,8	BPR6ES	7822	
EG671A Eng. Fuji-Robin EX40D	D	0,7	BR6HS	3922	Q209
EG671AE Eng. Fuji-Robin EX40D	D	0,7	BR6HS	3922	Q209
EH 561 / 760 - Eng. Robin 21.7 cc	B	0,7	BM7A	6521	
EH5000W	B	0,8	CMR6A	1223	
EH6000W	B	0,8	CMR6A	1223	
EH7500W	B	0,8	CMR6A	1223	
EK6100	E	0,5	BPMR7A	4626	Q309
EK6101	E	0,5	BPMR7A	4626	Q309
EK7300	E	0,5	BPMR7A	4626	Q309
EK7301	E	0,5	BPMR7A	4626	Q309
EK7650H	E	0,5	CMR6H	3365	
EK7651H	E	0,5	CMR6H	3365	
EK8100	E	0,5	BPMR7A	4626	Q309
EM 2650LH Eng. 25.4cc	B	0,6	CMR4A	5474	
EM 2650UH Eng. 25.4cc	B	0,6	CMR4A	5474	
EM 4251	B	0,8	BPM7A	7321	Q305
EM2600L	B	0,7	BPMR7A	4626	Q309
EM2600U	B	0,7	BPMR7A	4626	Q309
EM2650LHN	B	0,8	CMR4A	5474	
EM2650UHN	B	0,8	CMR4A	5474	
EM2651LH	B	0,8	CMR4A	5474	
EM2651UH	B	0,8	CMR4A	5474	
EM2653LH	B	0,8	CMR4A	5474	
EM2653LHC	B	0,8	CMR4A	5474	
EM2653LHN	B	0,8	CMR4A	5474	
EM2654LH	B	0,8	CMR4A	5474	
EM2654LHC	B	0,8	CMR4A	5474	
EM3400L	B	0,7	BPMR7A	4626	Q309










          					
MAKITA					
Model	Category	Power (kW)	Part No.	Stock No.	Quick No.
EM3400U	B	0,7	BPMR7A	4626	Q309
EM4250	B	0,8	CMR6A	1223	
EM4340	B	0,8	CMR6A	1223	
EM4340L	B	0,8	CMR6A	1223	
EM4341	B	0,8	CMR6A	1223	
EM4350LH	B	0,8	CMR6A	1223	
EM4350RH	B	0,8	CMR6A	1223	
EM4350UH	B	0,8	CMR6A	1223	
EM4351UH	B	0,8	CMR6A	1223	
EN 5550SH Eng. 25.4cc	B	0,6	CMR4A	5474	
EN4950H	B	0,8	CMR4A	5474	
EN4951SH	B	0,8	CMR4A	5474	
EN5950SH	B	0,8	CMR4A	5474	
EN7350SH	B	0,8	CMR4A	5474	
ER2550LH	B	0,8	CMR4A	5474	
ER2650LH	B	0,8	CMR4A	5474	
EW1050H	E	0,8	CMR6A	1223	
EW1060H	E	0,8	CMR6A	1223	
EW120R	E	0,8	CMR6A	1223	
EW220R	E	0,7	BR6HS	3922	Q209
EW220ST	E	0,7	BR6HS	3922	Q209
EW220TR	E	0,7	BR6HS	3922	Q209
EW320R	E	0,7	BR6HS	3922	Q209
EW320TR	E	0,7	BR6HS	3922	Q209
EX2650LH	B	0,8	CMR4A	5474	
EY2650H	B	0,8	CMR4A	5474	
G 1200R - Eng. Robin EY15D 143cc	D	0,6	BR6HS	3922	Q209
G 2400R - Eng. Robin EY20D 183cc	D	0,6	BR6HS	3922	Q209
G 2410R - Eng. Robin EH17D 172cc	D	0,6	B6HS	4510	Q203
G 2800 L	D	0,6	BR6HS	3922	Q209
G 2800 R	D	0,6	BR6HS	3922	Q209
G 3200 L	D	0,6	BR6HS	3922	Q209
G 3500R / 3501R - Eng. Robin EY28D 273cc	D	0,6	BPR6HS	7022	Q214
G 3510R / 3511R - Eng. Robin EH25D 251cc	D	0,6	B6HS	4510	Q203
G 4300 L	D	0,6	BR6HS	3922	Q209
G 5500R / 5501R - Eng. Robin EY40D 388cc	D	0,6	BPR4HS	7823	
G 5710R / 5711R - Eng. Robin EH34D 388cc	D	0,6	BR6ES	4922	
G1700I	D	0,7	BMR4A	5728	
G2800IS	D	0,7	BR6HS	3922	Q209
G3200IS	D	0,7	BR6HS	3922	Q209
G4300IS	D	0,7	BR6HS	3922	Q209
RBC 220	B	0,7	BM7A	6521	
RBC 221 Eng. 21.7cc Robin	B	0,6	BM7A	6521	
RBC 230 Eng. 22.2cc Robin	B	0,6	BM7A	6521	
RBC 250	B	0,7	BM7A	6521	
RBC 251 Eng. 24.5cc Robin	B	0,6	BM7A	6521	
RBC 252 Eng. 24.5cc Robin	B	0,6	BM7A	6521	
RBC 253 Eng. 24.5cc Robin	B	0,6	BM7A	6521	
RBC 255	B	0,7	BM7A	6521	
RBC 25A Eng. 24.5cc Robin	B	0,6	BM7A	6521	
RBC 260 Eng. 25.4cc Robin	B	0,6	BPM7A	7321	Q305
RBC 261 Eng. 25.4cc Robin	B	0,6	BPM7A	7321	Q305
RBC 310 Eng. Robin 30.5 cc	B	0,8	BPM7A	7321	Q305










					
MAKITA					
RBC 311 Eng. Robin 30.5 cc	B	0,8	BPM7A	7321	Q305
RBC 321	B	0,7	BM7A	6521	
RBC 411	B	0,8	BPM7A	7321	Q305
RBC 520	B	0,7	BM7A	6521	
RBK 411	B	0,8	BPM7A	7321	Q305
RBL 25A	B	0,7	BM7A	6521	
RST 250 Eng. 24.5cc Robin	B	0,6	BM7A	6521	
MANG					
Eng. B&S	A	0,7	BR2-LM	5798	Q310
Eng. Fuji-Robin EY25W / EY44W	A	0,7	BR6HS	3922	Q209
Eng. Kohler K161 7.0 hp	A	0,7	BR2-LM	5798	Q310
Eng. Wisconsin AENL	A	0,8	AB-6	2910	
MARAUDER					
Eng. B&S	A	0,7	BR2-LM	5798	Q310
Eng. Iron Horse	A	0,7	BR6S	3522	
MARK MACHINE					
1930 / 1940 / 2130	B	0,7	BMR6F	2144	
2800 / 2840 / 3000M	B	0,7	BMR6A	7421	Q307
3040M / 4000M	B	0,7	BMR6A	7421	Q307
MARUYAMA					
BC 200 / 200C / 201 / 201C Eng. 19.8cc	B	0,6	BPMR6Y	5256	
BC 200C-T / 201C-T	B	0,6	BPM6Y	4562	
BC 2321	B	0,6	BPMR6Y	5256	
BC 260 / 260C / 260H Eng. 25.4cc	B	0,6	BPMR6Y	5256	
BC 260T	B	0,6	BPM6Y	4562	
BC 2621	B	0,6	BPMR6Y	5256	
BC 3021	B	0,6	BPMR6Y	5256	
BC 320	B	0,6	BPM6Y	4562	
BC 320C / 320H / 320T	B	0,6	BPM6Y	4562	
BC 402	B	0,6	BPM6Y	4562	
BC 402H / 402M Eng. 41.5cc	B	0,6	BPMR6Y	5256	
BC 420 Eng. 41.5cc	B	0,6	BPMR6Y	5256	
BC 4200H Eng. 41.5cc	B	0,6	BPMR6Y	5256	
BC 420H	B	0,6	BPM6Y	4562	
BC 480M Eng. 48.0cc	B	0,6	BPMR6Y	5256	
BC 500H Eng. 50.2cc	B	0,6	BPMR6Y	5256	
BCF 420H	B	0,6	BPM6Y	4562	
BCGX 22 Eng. 22.2cc	B	0,7	CR5HSB	6535	
BCGX 31 Eng. 31.0cc	B	0,7	CR5HSB	6535	
BCX 320 Eng. 31.8cc	B	0,6	BPMR6Y	5256	
BL 471	E	0,6	BPM6Y	4562	
ED 260	E	0,6	BPM6Y	4562	
ED 260 / 261	B	0,6	BPM6Y	4562	
EHT 2300D Eng. 22.5cc	B	0,6	BPMR6Y	5256	
EHT 2321D	B	0,6	BPMR6Y	5256	
EHT 2321DSL	B	0,6	BPMR6Y	5256	
EHT 2600D Eng. 25.4cc	B	0,6	BPMR6Y	5256	

					
MARUYAMA					
Expert DP23 / 26 / 30 , DG 23 / 26 / 30	B	0,7	BPMR8Y	2218	
ExpertPro-C / THP , Expert-SA	B	0,7	BPMR8Y	2218	
HT 159 / 159L Eng. 16.0cc	B	0,6	BPMR6Y	5256	
HT 210L Eng. 21.0cc	B	0,6	BM6A	5921	Q303
HT 220 Eng. 22.0cc	B	0,6	BPMR6Y	5256	
HT 230 / 230D / 230L Eng. 22.5cc	B	0,6	BPMR6Y	5256	
HT 2300 / 2300D / 2300L Eng. 22.5cc	B	0,6	BPMR6Y	5256	
HT 2321D	B	0,6	BPMR6Y	5256	
HT 2321DLR	B	0,6	BPMR6Y	5256	
HT 2321DR	B	0,6	BPMR6Y	5256	
HT 2321L	B	0,6	BPMR6Y	5256	
HT 242 / 242L Eng. 24.2cc	B	0,6	BPMR6Y	5256	
HT 250 / 250L Eng. 25.0cc	B	0,6	BM6A	5921	Q303
HT 260D Eng. 25.4cc	B	0,6	BPMR6Y	5256	
HT 3221	B	0,6	BPMR6Y	5256	
M 22 / 28 / 28F / 35 / 35D / 35F / 45 / 45D / 45F	B	0,6	BPM6Y	4562	
MC 260 / 260C / 260S / 260E / 260D / 261	B	0,6	BPM6Y	4562	
MC 260 / C / S / E / D , MC 261	A	0,6	BPM6Y	4562	
MC 260/C/S/E/D	E	0,6	BPM6Y	4562	
MC 261	E	0,6	BPM6Y	4562	
MC 321	E	0,6	BPM6Y	4562	
ML 23 H / S , MT 23 - Eng. 22.5cc	B	0,6	BPMR6Y	5256	
MP 2520E2-B	E	0,6	BPM6Y	4562	
MS 056/E/S	E	0,6	BPM6Y	4562	
MS 057/E	E	0,6	BPM6Y	4562	
MS 068	E	0,6	BPM6Y	4562	
MASSEY-FERGUSON					
10-10, 20-12	E	0,6	BR2-LM	5798	Q310
190 / A , 250	C	0,6	BMR6F	2144	
2409 - Eng. B&S 196707 8.5 hp	A	0,8	B2-LM	1147	
2411G - Eng. B&S 28B707 10.5 hp	A	0,7	BR2-LM	5798	Q310
2411H - Eng. Kohler CV14S 14.0 hp	A	1,0	BKR5ES-11	2382	
2412 - Eng. Kohler CV12.5S 12.5 hp	A	1,0	BKR5ES-11	2382	
2414H - Eng. Kohler CV14S 14.0 hp	A	1,0	BKR5ES-11	2382	
26, 27, 27L	E	0,6	B6S	3510	Q302
30-13, 30-15, 30-17	E	0,6	BCPR5ES	6130	
35, 50 Clipper	E	0,6	AB-6	2910	
370 / A / AR	C	0,6	BMR6A	7421	Q307
60SP, 60PT, 70, 72	E	0,6	B6S	3510	Q302
80, 82, 90, 92, S.P.92 Super	E	0,6	B6S	3510	Q302
Baler, Forage, Clipper S.P.Clipper	E	0,6	AB-6	2910	
Chainsaw models	A	0,7	BR2-LM	5798	Q310
Eng. B&S 14.5 / 18.0 hp	A	0,7	BKR5ES	2460	
Eng. B&S 28B777 12.5 hp	A	0,8	B2-LM	1147	
Eng. B&S OHV 13 / 15 / 15.5 / 16 / 17 hp	A	0,7	BKR5ES	2460	
Eng. B&S Vanguard OHV 20.0 hp	A	0,7	BKR5ES	2460	
Eng. Honda GXV530 16.0 hp	A	0,8	BPR5ES	7422	
Eng. Kawasaki FD501V 17.0 hp (-->1998)	A	0,8	BMR6A	7421	Q307
Eng. Kawasaki FD750D 27.0 hp	A	0,6	BPR2ES	2264	
Eng. Kawasaki V-Twin FD620D 20.0 hp	A	1,0	BMR2A-10	4452	
Eng. Kohler 16.0 / 18.0 / 20.0 / 25.0 hp	A	0,7	BKR5ES	2460	
Eng. Kohler Command 20.0 / 25.0 hp	A	0,7	BKR5ES	2460	

MASSEY-FERGUSON					
Eng. Kohler Command V-Twin 27.0 hp	A	0,7	BKR5ES	2460	
Eng. Kohler Command V-Twin OHV 23.0 hp	A	0,7	BKR5ES	2460	
Eng. Kohler CV14S 14.0 hp	A	1,0	BKR5ES-11	2382	
MF1100 F-320G	E	0,6	AB-6	2910	
MF1200, MF1450, MF1650	A	0,8	B-6L	3212	
MF135 Deluxe & Vineyard w/Cont.Z-145	E	0,6	AB-6	2910	
MF135 Special w/Cont. Z-134	E	0,6	AB-6	2910	
MF150w/Cont.Z145	E	0,6	AB-6	2910	
MF165 w/Cont.G-176	E	0,6	AB-6	2910	
MF165, MF225 w/Perkins AG4-212	E	0,6	B6S	3510	Q302
MF175, MF180	E	0,6	B6S	3510	Q302
MF175-180 w/Cont.G-206, G8-206	E	0,6	AB-6	2910	
MF230, MF235, MF245, w/Cont.Z-145	E	0,6	AB-6	2910	
MF265 w/Perkins AG4-236	E	0,6	B6S	3510	Q302
MF3000 S.P.	E	0,6	B6ES	7310	
MF35, MF50, MF65	E	0,6	AB-6	2910	
MF410 S.P.w/Chevy 292 1974-70	E	0,9	BPR6FS	2623	
MF410 S.P.w/Chevy 292 1975	E	0,6	BR6FS	4323	
MF510 S.P.w/Chevy 327 Engine	E	0,6	B6S	3510	Q302
MF510 S.P.w/Chevy 350 1975-73	E	0,9	BR5FS	4123	
MF85	A	0,8	BMR6A	7421	Q307
MF85, MF88, MF90	E	0,6	AB-6	2910	
S.P.Cornpiicker, Swather, Windrower	E	0,6	AB-6	2910	
TE20 / TEA20	E	0,6	AB-6	2910	
TO20 / TO30 / TO35	E	0,6	AB-6	2910	
ZT1438 - Eng. Kohler CV14S 14.0 hp	A	1,0	BKR5ES-11	2382	
ZT1644 - Eng. Kohler 16.0 hp	A	0,7	BKR5ES	2460	
ZT1850 - Eng. B&S 18.0 hp	A	0,7	BKR5ES	2460	
MASTER CRAFT					
Eng. B&S / Tecumseh	A	0,7	BR2-LM	5798	Q310
Eng. B&S Vanguard	A	0,9	BKR5E	7938	
MASTER CUT					
Eng. B&S	A	0,7	BR2-LM	5798	Q310
Eng. Tecumseh	A	0,7	BR6S	3522	
MATELEST					
MAT-101-10, MAT-101-12	C	0,6	BMR6A	7421	Q307
MAT-106, MAT-EX	C	0,6	BMR6A	7421	Q307
MAVERICK					
all models	A	0,7	BR2-LM	5798	Q310
McCULLOCH					
0-0, 1-10, 2-10 / A / G, 3-10 / E	C	0,6	BMR6F	2144	
0-10	C	0,6	BM6F	6221	
10-10 / A / L	C	0,6	BMR6F	2144	
1385L	B	0,6	BMR6F	2144	
1-40, 1-50 Series, 1-60 Series	C	0,6	BR6S	3522	
1-70, 1-71, 1-72	C	0,6	BR6S	3522	
2030 / 2035 / 2045 / 2100 / 2250 / 2360	B	0,6	BPMR6F	1270	










McCULLOCH					
22 / 28c / 29 / 32 / 32bcs Dlx.. / 32HD	B	0,6	BMR6F	2144	
2335J	B	0,7	BMR6A	7421	Q307
2380L	B	0,6	BMR6F	2144	
2500 / 2560HD / 2565AV	B	0,6	BPMR6F	1270	
2635B / 2635GLE	B	0,7	BMR6A	7421	Q307
2816 / 2816B / 2817 / 2818 / 2825	B	0,6	BMR6F	2144	
282 / 285 / 287 / 327	B	0,6	BMR6F	2144	
3225 / 3227 / 3227HD / 3227S / 3235 / 3900 / 4100	B	0,6	BMR6F	2144	
3335L	B	0,7	BMR6A	7421	Q307
4-10, 5-10 / A / E / G	C	0,6	BM7F	6421	
4335B	B	0,7	BMR6A	7421	Q307
55	C	0,6	BM6F	6221	
6-10 / A, 7-10 / A	C	0,6	BM7F	6421	
660	C	0,8	BR6S	3522	
795 / L, 797	C	0,6	BMR6F	2144	
836 / 838 / 951 / 955 / 961	C	0,5	BPMR6F	1270	
895	C	0,6	BMR6F	2144	
all models	A	0,7	BR2-LM	5798	Q310
B 26 PS	B	0,6	CMR7H	3066	
B 28 B	B	0,6	BPMR7A	4626	Q309
B 28 P	B	0,6	BPMR7A	4626	Q309
B 28 PS	B	0,6	BPMR7A	4626	Q309
B 33 B	B	0,6	BPMR7A	4626	Q309
B 33 P	B	0,6	BPMR7A	4626	Q309
B 40 B Elite	B	1,0	CMR7H-10	1656	
B 40 B Elite	B	1,0	CMR7H-10	1656	
B 40 BT Elite	B	1,0	CMR7H-10	1656	
B 40 P Elite	B	1,0	CMR7H-10	1656	
B 428 PS	B	0,6	CMR7H	3066	
B407	C	0,6	BM6F	6221	
BP 26AV / 30AV / 38AV	B	0,6	BMR6F	2144	
California / 90	C	0,6	BMR6F	2144	
Camargue 26	B	0,6	BMR6F	2144	
CP-55	C	0,6	BM6F	6221	
CP-70 / L, CP-125 / S	C	0,6	BM7F	6421	
CS 330	C	0,5	BPMR7A	4626	Q309
CS 35	C	0,7	CMR7H	3066	
CS 35 S	C	0,7	CMR7H	3066	
CS 350	C	0,5	BPMR7A	4626	Q309
CS 360	C	0,5	BPMR7A	4626	Q309
CS 360 T	C	0,5	BPMR7A	4626	Q309
CS 370	C	0,5	BPMR7A	4626	Q309
CS 390	C	0,5	BPMR7A	4626	Q309
CS 390+	C	0,5	BPMR7A	4626	Q309
CS 400	C	0,5	BPMR7A	4626	Q309
CS 400 T	C	0,5	BPMR7A	4626	Q309
CS 42 S	C	0,5	BPMR7A	4626	Q309
CS 420 T	C	0,5	BPMR7A	4626	Q309
CS 50 S	C	0,5	BPMR7A	4626	Q309
CS340 Eng. 34.4cc 1.7 hp	C	0,6	BPMR7A	4626	Q309
CS380 Eng. 38.2cc 1.9 hp	C	0,6	BPMR7A	4626	Q309
CS410 Elite Eng. 40.9cc 2.1 hp	C	0,6	BPMR7A	4626	Q309
CS450 Elite Eng. 45.7cc 2.7 hp	C	0,6	BPMR7A	4626	Q309










         Stock No Quick No					
McCULLOCH					
Daytona 1000	C	0,7	BMR6F	2144	
Daytona 3000	C	0,7	BPMR6A	6726	Q308
DBC 301, DBS 300	B	0,7	BPMR7A	4626	Q309
Double Eagle 50 / 80	C	0,6	BMR6F	2144	
Eager Beaver 280 / 282 / 285 / 287	B	0,6	BMR6F	2144	
Eager Beaver 325 / 327	B	0,6	BMR6F	2144	
Eager Beaver I / SX / Super	B	0,6	BMR6F	2144	
Eager Beaver II / SL / SX	B	0,6	BMR6F	2144	
Eager Beaver III / SL / SX , IV / SL	B	0,6	BMR6F	2144	
Eagle 50	C	0,6	BMR6F	2144	
Eagle Beaver 10 / 12 / 14 / 16	C	0,6	BMR6F	2144	
Eagle Beaver 2.0 / 2.1 / 2.3 / 3.4 / 3.7	C	0,6	BMR6F	2144	
Eagle Beaver 2000, 2100AV	C	0,6	BPMR6F	1270	
Eagle Beaver Super 2300AV	C	0,6	BPMR6F	1270	
Ergolite 6028	B	0,5	CMR6A	1223	
G-70, G-170	C	0,6	BM7F	6421	
GBV 325	E	0,6	BPMR7A	4626	Q309
GBV 345	E	0,6	BPMR7A	4626	Q309
GHT 17	B	0,6	BMR6F	2144	
GHT 2024 / 2030	B	0,7	BMR6A	7421	Q307
GLE 2380 / 2580AV	B	0,6	BPMR6F	1270	
GY-15, GY-20	C	0,7	BPM4A	5928	
H 1500	D	0,6	BR6S	3522	
H 2000	D	0,6	BR6S	3522	
H 3000	D	0,6	BR6S	3522	
HP 1200	D	0,6	BR6S	3522	
HP 2000	D	0,6	BR6S	3522	
HP 3000	D	0,6	BR6S	3522	
HP 3500	D	0,6	BR6S	3522	
HP 3500 Deluxe	D	0,6	BR6S	3522	
HP 5000	D	0,6	BR6S	3522	
HP 5000 Deluxe	D	0,6	BR6S	3522	
Kentucky 36	B	0,6	BMR6F	2144	
LA795 , LA797 / LA	C	0,6	BMR6F	2144	
LG-6	C	0,6	BM7F	6421	
M125-85 F Eng. Briggs & Stratton PowerBuilt 3125 8.8 hp	A	0,8	BKR5ES	2460	
M125-85 FH Eng. Briggs & Stratton PowerBuilt 3125 8.8 hp	A	0,8	BKR5ES	2460	
M40-125 Classic+	A	0,5	BKR5ES	2460	
M40-125 Eng. B&S Series 450e 2.2 hp	A	0,5	BKR5ES	2460	
M46-125 Eng. B&S Series 450e 2.2 hp	A	0,5	BKR5ES	2460	
M46-125 R Classic+	A	0,5	BKR5ES	2460	
M46-125 RX Eng. B&S Series 450e 2.2 hp	A	0,5	BKR5ES	2460	
M46-125 WR Eng. B&S Series 450e 2.2 hp	A	0,5	BKR5ES	2460	
M46-125R Eng. B&S Series 450e 2.2 hp	A	0,5	BKR5ES	2460	
M46-140 R Eng. B&S Series 500e 2.6 hp	A	0,5	BKR5ES	2460	
M46-140 WR Eng. B&S Series 500e 2.6 hp	A	0,5	BKR5ES	2460	
M46-160 AWRPX Eng. Honda GCV 160 3.9 hp	A	0,5	BPR6ES	7822	
M51-140 R Eng. B&S 2.9 hp	A	0,5	BKR5ES	2460	
M51-140 RP Eng. B&S 2.9 hp	A	0,5	BKR5ES	2460	
M51-140 WR Classic+	A	0,5	BKR5ES	2460	
M51-140 WR Eng. B&S 2.6 hp	A	0,5	BKR5ES	2460	
M51-140 WRP Eng. B&S 2.6 hp	A	0,5	BKR5ES	2460	
M51-150 AWRP Eng. B&S 3.1 hp	A	0,5	BR2-LM	5798	Q310


         Stock No Quick No					
McCULLOCH					
M51-150 R Classic	A	0,7	BKR6ES	3783	
M51-150 WR Classic	A	0,7	BKR6ES	3783	
M51-150 WRPX Eng. B&S Series 625e 3.1 hp	A	0,5	BR2-LM	5798	Q310
M53-150 ARPX Eng. B&S 3.1 hp	A	0,5	BR2-LM	5798	Q310
M53-150 WR Classic	A	0,7	BKR6ES	3783	
M53-150WRP Eng. B&S 3.1 hp	A	0,5	BR2-LM	5798	Q310
M53-160 AWRPX Eng. Honda GCV 160 3.9 hp	A	0,5	BPR6ES	7822	
M53-190 AWRPX Eng. Honda GCV 190 4.6 hp	A	0,5	BPR6ES	7822	
M56-190 AWPX Eng. Honda GCV 190 4.6 hp	A	0,5	BPR5ES	7422	
Mac 10 Series 4-10 / 5-10	C	0,6	BM7F	6421	
Mac 100 / 110 / 120 / 130 / 140 / 160S	C	0,6	BMR6F	2144	
Mac 1-10 , 2-10 / A / G , 3-10 / E	C	0,6	BM6F	6221	
Mac 17 / 21	B	0,6	BMR6F	2144	
Mac 22 / 23	B	0,6	BM7A	6521	
Mac 25 / 26	B	0,6	BMR6F	2144	
Mac 281	B	0,6	BMR6F	2144	
Mac 2815 / 2816 / 2817 / 2825 / 2827	B	0,6	BMR6F	2144	
Mac 30 / 30AV	B	0,6	BMR6F	2144	
Mac 32 / 37	B	0,6	B6HS	4510	Q203
Mac 3200 / 3500AV / 3800AV	C	0,6	BPMR6F	1270	
Mac 3214	B	0,6	BPMR6F	1270	
Mac 3216	B	0,6	BPMR6F	1270	
Mac 3225 / 3227 / 3227HD	B	0,6	BMR6F	2144	
Mac 330 Cat	C	0,6	BMR6F	2144	
Mac 3516	B	0,6	BPMR6F	1270	
Mac 3818	B	0,6	BPMR6F	1270	
Mac 38AV	B	0,6	BMR6F	2144	
Mac 4600, 4900, 5500	C	0,6	BMR6F	2144	
Mac 52	B	0,6	B6S	3510	Q302
Mac 60SX	B	0,6	BMR6F	2144	
Mac 65 / 65SL / 80 / 80SL	B	0,6	BMR6F	2144	
Mac 80A	B	0,6	BMR6F	2144	
Mac 80SX	B	0,6	BMR6F	2144	
Mac 836 / 838 / 839 Cat.	C	0,6	BPMR6F	1270	
Mac 90 / 95	B	0,6	BMR6F	2144	
Mac 99 / 99SL	B	0,6	BMR6F	2144	
Mac Cat 16, Super 16AV	C	0,6	BPMR6F	1270	
Mac Cat 18, Super 18AV	C	0,6	BPMR6F	1270	
MAC GBV 325	E	0,6	BPMR7A	4626	Q309
MAC GBV 345	E	0,6	BPMR7A	4626	Q309
Mac GHT 17 / 19 / 22	B	0,6	BMR6F	2144	
Mac S-10A / SLG-6	C	0,6	BM7F	6421	
Mark I / II / III	D	0,6	BR6S	3522	
MD 290	B	0,5	BMR6F	2144	
MD 320 1AV	B	0,5	BMR6F	2144	
MD 330AV	B	0,5	BMR6F	2144	
MFT85 160 R Eng. Honda GX 160 4.9 hp	E	0,7	BPR6ES	7822	
Might-Might	C	0,6	BM7A	6521	
Mini Mac 1 / A , 6 / A	C	0,6	BMR6F	2144	
Mini Mac 25 , 30 , 35 / AS / CP , CP55	C	0,6	BMR6F	2144	
Mini Mac 883	C	0,6	BPMR6F	1270	
Mini Pro 25 / 30 / 35	C	0,6	BM6F	6221	
MM-1	C	0,6	BM6F	6221	


McCULLOCH				
MM-25	C	0,6	BM6F	6221
MM-30, MM-35, MM-35AS	C	0,6	BM6F	6221
MM-6, MM-6A	C	0,6	BM6F	6221
MPP 1500 E	D	0,6	B-4H	4110
MPP 2300 E	D	0,6	B-4H	4110
MPP 3500 E	D	0,6	B-4H	4110
MPP 600 E	D	0,6	B-4H	4110
MPP 800 E	D	0,6	B-4H	4110
MS 1432,1635/AV,1838AV	C	0,6	BPMR6F	1270
MSB 121 Eng. LCT LCT 208 5.4 hp	E	0,8	BPR6ES	7822
MT 280X / 310X / 320	B	0,5	BMR6F	2144
Mustang	C	0,6	BMR6F	2144
P-10-10A	C	0,6	BMR6F	2144
PH 390 & PM-690 Cuts-All	C	0,6	BMR6F	2144
PM 2025	B	0,6	BPMR6F	1270
PM 2100	B	0,5	BMR6F	2144
PM 2320L	B	0,7	BMR6A	7421 Q307
PM 2510	B	0,6	BPMR6F	1270
PM 2560	B	0,6	BPMR6F	1270
PM 2635J	B	0,7	BMR6A	7421 Q307
PM 3100 / 3600 / 4100 4150	B	0,5	BMR6F	2144
PM-310 / 320 / 330 / 340	C	0,6	BMR6F	2144
PM-360 / 364 / 374 / 394	C	0,6	BMR6F	2144
PM-470 , 480 , 484 / X , 486	C	0,6	BMR6F	2144
PM-494AS / 570 / 805	C	0,6	BM6F	6221
PM-55 / 105 / 110 / 120 / 130 / 140	C	0,6	BMR6F	2144
PM-6 / 6A	C	0,6	BMR6F	2144
PM-610 / 640 / 650	C	0,6	BMR6F	2144
PM-800 / 850	C	0,6	BMR6F	2144
PM-81	C	0,6	BM7F	6421
PMAC 38 AV	B	0,7	BMR6A	7421 Q307
Power Mac 310 / 320 / 330	C	0,6	BMR6F	2144
Power Mac 340 / 380 / 390 / 410	C	0,6	BMR6F	2144
Prater 31	B	0,6	BMR6F	2144
Pro 10-10A / 10-10S	C	0,6	BMR6F	2144
Pro Mac 3000 / 3800 Super / 4200 Super	B	0,6	BMR6F	2144
Pro Mac 38 AV	B	0,7	BMR6A	7421 Q307
Pro Mac I HD / II HD / III HD	B	0,6	BMR6F	2144
Pro Mac I Super/ II Super/ III HD	B	0,6	BMR6F	2144
Pro Mac IV HD	B	0,6	BM6F	6221
Pro-Mac 1000 / 1010	C	0,6	BMR6F	2144
Pro-Mac 10-10S / 10-700	C	0,6	BMR6F	2144
Pro-Mac 140 / 310 / 320 / 330 / 340	C	0,6	BM6F	6221
Pro-Mac 2500 / 3205AV-14 / 3505AV-16	C	0,6	BPMR6F	1270
Pro-Mac 36	C	0,5	BMR6F	2144
Pro-Mac 380	C	0,6	BPMR6F	1270
Pro-Mac 3800 / 8200	C	0,6	BM7F	6421
Pro-Mac 3805AV-18	C	0,6	BPMR6F	1270
Pro-Mac 38AV	C	0,5	BMR6F	2144
Pro-Mac 40	C	0,5	BMR6F	2144
Pro-Mac 46	C	0,5	BMR6F	2144
Pro-Mac 4700AV / 5000	C	0,6	BMR6F	2144
Pro-Mac 51 / 55	C	0,5	BPMR6F	1270

McCULLOCH				
Pro-Mac 550	C	0,6	BMR6F	2144
Pro-Mac 555 / 570	C	0,6	BMR6F	2144
Pro-Mac 5700AV / 5720	C	0,6	BMR6F	2144
Pro-Mac 6 / 6A	C	0,6	BM6F	6221
Pro-Mac 60 / 105	C	0,6	BM7F	6421
Pro-Mac 605	C	0,6	BMR6F	2144
Pro-Mac 640	C	0,6	BMR6F	2144
Pro-Mac 645	C	0,6	BMR6F	2144
Pro-Mac 655	C	0,6	BMR6F	2144
Pro-Mac 690	C	0,6	BMR6F	2144
Pro-Mac 7	C	0,5	BMR6F	2144
Pro-Mac 795 L	C	0,6	BMR6F	2144
Pro-Mac 810	C	0,6	BMR6F	2144
Pro-Mac 8200AV	C	0,6	BPMR6F	1270
Pro-Mac 850	C	0,6	BM7F	6421
Pro-Scalper 28S / 32HDS	B	0,6	BMR6F	2144
Pro-Scalper I / II	B	0,6	BMR6F	2144
RA 120 / 150 / 200 / 330 / 400ES	D	0,6	BMR6A	7421 Q307
Roadrunner I / II / III	B	0,6	BMR6F	2144
S 10-10 / A / E / L / LA	C	0,6	BMR6F	2144
S 2-10A	C	0,6	BMR6F	2144
S 6-10A	C	0,6	BM7F	6421
S797	C	0,6	BMR6F	2144
Silver Eagle 28 / 32	B	0,6	BMR6F	2144
Silver Eagle SE 2012 / B , 2014 / K	C	0,6	BPMR6F	1270
Silver Eagle SE 2016 / 2116 / 2316 / 2318	C	0,6	BPMR6F	1270
Silver Eagle SE 2818 AVS / 3020 AVS	C	0,6	BMR6F	2144
Silver Eagle SE 3420 / 3720 AV	C	0,6	BMR6F	2144
SLG-6	C	0,6	BM7F	6421
SMac 30 / AV	B	0,6	BMR6A	7421 Q307
SP-40 / 55 / 125	C	0,6	BMR6F	2144
SP-50 / 60 / 70 / 80 / 81 / 105 / 125C	C	0,6	BM7F	6421
Super Mac 28 / 30 AV / 38 AV	B	0,6	BMR6F	2144
Super Mac 80 / 85 / S / SL / SX	B	0,6	BMR6F	2144
Superlite 4528	B	0,5	CMR6A	1223
T 22 LC	B	0,5	CMR6A	1223
T 22 LCS	B	0,5	CMR6A	1223
T 26 CS	B	0,6	CMR7H	3066
Titan 2000 / 2030 / 2100 / 2250 / 2310 / 2360	B	0,6	BPMR6F	1270
Titan 25810-GLE	B	0,6	BPMR6F	1270
Titan 3000	B	0,6	BMR6F	2144
Titan 560 / 620	C	0,6	BPMR6A	6726 Q308
Titan 7, 35, 40, 50, 57, 70	C	0,6	BMR6F	2144
Titan GHT 24 / 30	B	0,6	BMR6F	2144
Titan GLE 2380 / 2500 / 2560AV	B	0,6	BPMR6F	1270
Titan GLE 2580AV / 3000 / 3900	B	0,6	BPMR6F	1270
Titan GPO22	B	0,6	BMR6F	2144
Titan TD 4200 Super	B	0,6	BMR6F	2144
Tivoli 45	E	0,5	BMR6F	2144
Tivoli 60	E	0,5	BMR6F	2144
Trim Mac 210	B	0,7	BPMR7A	4626 Q309
Trim Mac 24 / 26	B	0,6	BMR6A	7421 Q307
TRIMMAC	B	0,6	BPMR7A	4626 Q309

        					
McCULLOCH					
TrimMac 240	B	0,6	BPMR7A	4626	Q309
TrimMac 250 LS	B	0,6	BPMR7A	4626	Q309
TrimMac 281	B	0,6	BPMR7A	4626	Q309
TrimMac SL	B	0,6	BPMR7A	4626	Q309
TrimMac ST+	B	0,6	BPMR7A	4626	Q309
Versailles 41, Windsor Kit 28	B	0,6	BMR6F	2144	
Virginia MH 542	E	0,5	BMR6F	2144	
Virginia MH 548	E	0,5	BMR6F	2144	
Virginia MH 555	E	0,5	BMR6F	2144	
Virginia MH 555	E	0,5	BMR6F	2144	
Wildcat 18	C	0,6	BMR6F	2144	
McDONOUGH					
all models	A	0,7	BR2-LM	5798	Q310
M-C					
Eng. B&S 10.0 / 16.0 hp	A	0,7	BR2-LM	5798	Q310
Eng. B&S Vanguard 16.0 hp	A	0,8	BKR5E	7938	
McLANE					
Eng. B&S 3.5 / 4.0 / 5.0 / 5.5 / 6.0 hp	A	0,7	BR2-LM	5798	Q310
Eng. B&S 3.5 hp	B	0,7	BR2-LM	5798	Q310
Eng. B&S 5.0 hp	B	0,8	B2-LM	1147	
Eng. B&S 8.0 hp	B	0,8	B2-LM	1147	
Eng. Honda 2.2 hp	B	0,6	BM4A	5628	
Eng. Honda 2.5 hp	A	0,6	BM4A	5628	
Eng. Honda 4.0 HP	A	0,7	BR6HS	3922	Q209
Eng. Honda OHV 4.0 hp	B	0,7	BP4ES	6928	
Eng. Kawasaki 5.0 hp	A	0,8	BPR5ES	7422	
Eng. Kawasaki OHV 5.0 hp	B	0,7	BP4ES	6928	
Eng. Kohler 4.0 hp	B	0,8	B2-LM	1147	
Eng. Kohler K91 4.0 hp	A	0,7	BR2-LM	5798	Q310
MEADE					
all models	A	0,7	BR2-LM	5798	Q310
MEAD					
Model MM	F	0,6	B6S	3510	Q302
Speed Cat	F	0,6	AB-6	2910	
MECCANICA BENASSI					
F 170 H Eng. Honda GCV 135 4.5 hp	A	0,7	BPR6ES	7822	
MB 500 Eng. Honda GP 160 4.8 hp	E	0,8	BPR6ES	7822	
MF 220 Eng. Honda GP 160 4.8 hp	E	0,8	BPR6ES	7822	
MF 225 Eng. Honda GP 160 4.8 hp	A	0,8	BPR6ES	7822	
MF 225 Eng. Honda GP 160 4.8 hp	E	0,8	BPR6ES	7822	
MF 225 Eng. Honda GP 200 5.5 hp	A	0,8	BPR6ES	7822	
MF 225 Eng. Honda GP 200 5.5 hp	E	0,8	BPR6ES	7822	
MTC 620 Eng. Honda GX 270 8 hp	E	0,7	BPR6ES	7822	
RL 350 Eng. Honda GP 160 4.8 hp	E	0,8	BPR6ES	7822	

        					
MECCANICA BENASSI					
RL 40 Eng. Honda GP 160 4.8 hp	E	0,8	BPR6ES	7822	
RL 426 Eng. Honda GP 160 4.8 hp	E	0,8	BPR6ES	7822	
RL 428 Eng. Honda GP 200 5.5 hp	E	0,8	BPR6ES	7822	
RL 50 Eng. Honda GP 160 4.8 hp	E	0,8	BPR6ES	7822	
RT 401 Eng. Honda GP 160 4.8 hp	E	0,8	BPR6ES	7822	
MELROE					
M440, M444	F	0,6	B-6L	3212	
M500 Eng. Ford Ind	F	0,6	BP6ES	7811	
M500 Eng. Kohler K321	F	0,6	B-6L	3212	
M500 Eng. Kohler K662 24 hp	F	0,6	B6S	3510	Q302
M500 Eng. Kohler Twin 18 hp	F	0,6	UR4	6630	
M500 Eng. Winconsin VH4D	F	0,6	AB-6	2910	
M500 Mitsubishi 4G32	F	0,7	BPR4ES	7222	
MEP					
Eng. B&S Monocylindre	A	0,7	BR2-LM	5798	Q310
Eng. Honda 2.5 hp	A	0,6	BM4A	5628	
Eng. Tecumseh 3.5 / 3.8 / 4.0 / 5.0 / 5.5 hp	A	0,7	BR2-LM	5798	Q310
MERCURY					
A460GT, A460PT (Eng. Ford)	F	0,6	B-6L	3212	
Banty (Ø18mm)	F	0,6	AB-6	2910	
Huskie, Super Huskie	F	0,6	B6S	3510	Q302
MICHAELS					
Eng. B&S	A	0,7	BR2-LM	5798	Q310
Eng. Kohler K161 7.0 hp	A	0,7	BR2-LM	5798	Q310
MIDDLESWORTH					
Eng. B&S	A	0,7	BR2-LM	5798	Q310
Eng. Kohler	A	0,7	B-6L	3212	
MIDLAND					
Cylinder Head 18 mm	A	0,6	AB-6	2910	
MIDWEST MOWERS					
Wegele 36 Eng. B&S Vanguard V-Twin 18 hp	A	0,7	BKR5ES	2460	
MIGHTY MOUSE					
Eng. B&S	A	0,6	B2-LM	1147	
Eng. Wisconsin	A	0,6	AB-6	2910	
MILBRADT					
Ø18 mm	A	0,6	AB-6	2910	

				
MILLERSTURDI-SAW				
Eng. Honda OHV 11.0 hp	C	0,8	BPR5ES	7422
Eng. Kohler 15 hp	C	0,8	BKR5E	7938
MCS-1 - Eng. Honda OHV 8.0 / 13.0 hp	C	0,8	BPR5ES	7422
MSM - Eng. Honda OHV 8.0 / 13.0 hp	C	0,8	BPR5ES	7422
MILWAUKEE				
Cylinder Head Ø18 mm	A	0,8	AB-6	2910
MITSUBISHI				
FG-10 / 15 / 20 / 25	F	0,7	BPR4ES	7222
FG-30, FG-35, FG-40	F	0,7	BPR4ES	7222
G3L, 4L/5L/6L/7L/8L/N25	E	0,6	B6S	3510 Q302
G4L-A	E	0,6	B-4	3210
G6L-A, G7L-4	E	0,6	B-4	3210
Katsura H3, 4	E	0,6	B-4	3210
Katsura K5, 6, 8, 10	E	0,6	BP-4	2911
Katsura SK10AM	E	0,7	BP4ES	6928
L 06 P	E	0,6	B-4	3210
L 08	E	0,6	B-4	3210
L 1L	E	0,6	B-4	3210
L 2L	E	0,6	B-4	3210
L06P, L08, L1L,L2L	E	0,6	B-4	3210
MG 1300-D	D	0,6	BM6A	5921 Q303
MG 2000-D	D	0,6	BM6A	5921 Q303
MG 3000	D	0,6	BR6S	3522
MG 3000-D	D	0,6	BM6A	5921 Q303
MG 3001	D	0,8	BPR5ES	7422
MG 650-D	D	0,6	BM6A	5921 Q303
MGA 1200	D	0,7	BPR6HS	7022 Q214
MGA 1800 - Eng. OHV 4.0 hp	D	0,9	BPR5ES	7422
MGA 1801	D	0,7	BPR6HS	7022 Q214
MGA 2900 - Eng. OHV 6.0 hp	D	0,9	BPR5ES	7422
MGA 2901	D	0,7	BPR6HS	7022 Q214
MGC 1101 - Eng. OHV 2.4 hp	D	0,6	BPR6HS	7022 Q214
MGE 12000	D	0,7	BPR6ES	7822
MGE 13000 T	D	0,7	BPR6ES	7822
MGE 1800 - Eng. OHV 4.0 hp	D	0,9	BPR5ES	7422
MGE 1801	D	0,7	BPR6HS	7022 Q214
MGE 200 A - Eng. OHV 13.0 hp	D	0,9	BPR5ES	7422
MGE 2900 - Eng. OHV 6.0 hp	D	0,9	BPR5ES	7422
MGE 2901	D	0,7	BPR6HS	7022 Q214
MGE 4000 - Eng. OHV 8.0 hp	D	0,9	BPR5ES	7422
MGE 4000 Z	D	0,7	BPR5ES	7422
MGE 4800 - Eng. OHV 10.0 hp	D	0,9	BPR5ES	7422
MGE 4800 Z	D	0,7	BPR5ES	7422
MGE 5800 - Eng. OHV 13.0 hp	D	0,9	BPR5ES	7422
MGE 5800 Z	D	0,7	BPR5ES	7422
MGE 6700 - Eng. OHV 13.0 hp	D	0,9	BPR5ES	7422
MGE 6700 Z	D	0,7	BPR5ES	7422
MGW 200 A - Eng. OHV 13.0 hp	D	0,9	BPR5ES	7422
MP 050	E	0,9	BPR5ES	7422
MP 080	E	0,9	BPR5ES	7422

				
MITSUBISHI				
MP 100	E	0,6	BR4-LM	4133
MP 25	E	0,6	BR4-LM	4133
MP 40	E	0,6	BR4-LM	4133
MP 50	E	0,6	BR4-LM	4133
MP 80	E	0,6	BR4-LM	4133
MPT 080	E	0,9	BPR5ES	7422
MPT 100	E	0,9	BPR5ES	7422
N 25	E	0,6	B6S	3510 Q302
NE 35K	E	0,6	B6S	3510 Q302
NE-35K	E	0,6	B6S	3510 Q302
TL 20 / 23 / 26 / 43 / 52	B	0,6	BM6A	5921 Q303
MLW				
Eng. B&S 5.0 hp	A	0,7	BR2-LM	5798 Q310
MODERN				
all models	B	0,7	B4-LM	3410 Q301
MONARK				
all models	A	0,7	BR2-LM	5798 Q310
Eng. Aspera	A	0,6	B4-LM	3410 Q301
Eng. B&S	A	0,6	B4-LM	3410 Q301
Eng. Suffolk	A	0,6	B6S	3510 Q302
MONDIAL				
640 / 640AV / 645 / 650	C	0,8	BPMR7A	4626 Q309
655 Cayman / 657 / 665 / 675S	C	0,8	BPMR7A	4626 Q309
MONO				
249	C	0,8	XR5	3332
25-10 / 25-14	C	0,6	BMR6A	7421 Q307
47 / 67	C	0,8	BR6S	3522
Eng. B&S	A	0,7	BR2-LM	5798 Q310
Eng. Lauson	A	0,7	BR6S	3522
SL-146 / 147 / 245 / 247	C	0,6	BMR6A	7421 Q307
SL-149	C	0,8	XR5	3332
MONTGOMERY-WARD				
Eng. B&S	A	0,7	BR2-LM	5798 Q310
Eng. Lauson	A	0,7	BR6S	3522
Eng. Tecumseh	A	0,8	B6S	3510 Q302
MOTOMOWER				
Cylinder Head Ø14 mm	A	0,7	BR6S	3522
Cylinder Head Ø18 mm	A	0,6	AB-6	2910

MOTT					
Eng. B&S	A	0,7	BR2-LM	5798	Q310
Eng. Wisconsin TJD	A	0,6	AB-6	2910	
MOUNTFIELD					
AM 180 ,MTL50	B	0,5	BPMR6A	6726	Q308
Eng. Suzuki 2 tps	A	0,7	BPMR4A	6028	
Eng. Suzuki 4 tps	A	0,8	BPR6ES	7822	
Multi-trim 16 / 18 / 23 / 24 / 33 / 40	B	0,6	BMR6A	7421	Q307
Multi-trim 31	B	0,5	BR6HS	3922	Q209
Multi-Zrim 33 / 40	B	0,5	BMR6A	7421	Q307
MOW-A-MAT					
all models	A	0,7	BR2-LM	5798	Q310
MOWAMATIC					
Eng. B&S	A	0,6	B2-LM	1147	
Eng. Clinton	A	0,7	BR6S	3522	
Eng. Clinton VS200	A	0,7	BR6S	3522	
MOW-CYCLE					
all models	A	0,7	BR2-LM	5798	Q310
MOW-MASTER					
Eng. Clinton	A	0,7	B-6L	3212	
Eng. Power Pak	A	0,7	BR6S	3522	
Eng. Propulsion	A	0,7	BR6S	3522	
MOW-MORE					
all models	A	0,8	AB-6	2910	
MOW-MOWER					
all models	A	0,7	BR2-LM	5798	Q310
MOWWING					
all models	A	0,7	BR2-LM	5798	Q310
MOZ-ALL					
all models	A	0,7	BR2-LM	5798	Q310
MQ POWER					
Eng. Honda OHV 11.0 hp	D	0,7	BP5ES	6511	
Eng. Honda OHV 8.0 hp	D	0,7	BP5ES	6511	
Eng. Robin EY-25	D	0,6	B6HS	4510	Q203
Eng. Robin EY-40DS	D	0,6	BPR4HS	7823	
Eng. Wisconsin 4.6 hp	D	0,6	B6HS	4510	Q203

MQ POWER					
Eng. Wisconsin 7.5 / 11.0 hp	D	0,6	B6HS	4510	Q203
MTD					
500	B	0,6	BPMR6F	1270	
600 / 700 / 710AS	B	0,6	BPMR6F	1270	
Cub Cadet Eng. B&S Fonte	A	0,7	BR2-LM	5798	Q310
Cub Cadet Eng. B&S Intek	A	0,8	BKR5E	7938	
Cub Cadet Eng. B&S Standard/IC	A	0,7	BR2-LM	5798	Q310
Cub Cadet Eng. B&S Vanguard/Europa OHV	A	0,7	BKR5E	7938	
Cub Cadet Eng. Kawa. Typ FG 230 D CS 50	A	0,6	BP4HS	3611	
Cub Cadet Eng. Kawasaki Typ FE 250 D	A	0,6	BPR5ES	7422	
Cub Cadet Eng. Kohler Com. CV/CH 11-16	A	1,1	BKR5E-11	6953	
Cub Cadet Eng. Kohler Com. CV/CH 18-25	A	0,7	BKR5E	7938	
Cub Cadet Eng. Tecumseh	A	0,7	BR2-LM	5798	Q310
Cub Cadet Eng. Tecumseh OHV	A	0,7	BR7ES	5122	
Eng. 1P65 / 1P61 / 1P70MO / 2P70MO	A	0,7	BPR6ES	7822	
Eng. B&S	A	0,8	B4-LM	3410	Q301
Eng. B&S 10A902 4.0 hp	A	0,7	BR2-LM	5798	Q310
Eng. B&S 5.0 / 5.5 hp	A	0,7	BR2-LM	5798	Q310
Eng. Kawasaki FD620D 20.0 hp	A	1,0	BMR2A-10	4452	
Gold 11A-B22Q704 Honda OHC 160cc	A	0,8	BPR5ES	7422	
Gold 12AVD32Q704 Honda OHC 160cc	A	0,8	BPR5ES	7422	
Gold 13AP925P004 Kohler Cour. 2-Cyl. 23hp	A	0,7	BKR5ES	2460	
Gold 13AX795S004 Kohler Cour. 1-Cyl. 20hp	A	0,7	BKR5ES	2460	
Gold 13AX795T004 Kohler Cour. 1-Cyl. 20hp	A	0,7	BKR5ES	2460	
Gold 13AX915T004 Kohler Cour. 2-Cyl. 22hp	A	0,7	BKR5ES	2460	
Gold 17AF2ACK004RZT Kohler Cour. V2 26hp	A	0,7	BKR5ES	2460	
Gold 17AF2ACP004RZT Kohler Cour. V2 25hp	A	0,7	BKR5ES	2460	
Gold 17AF2ACS004RZT Koh. Cour. 2Cyl. 22hp	A	0,7	BKR5ES	2460	
Gutbrod Eng. B&S Fonte	A	0,7	BR2-LM	5798	Q310
Gutbrod Eng. B&S Intek	A	0,7	BKR5E	7938	
Gutbrod Eng. B&S Standard/IC	A	0,7	BR2-LM	5798	Q310
Gutbrod Eng. B&S Vanguard/Europa OHV	A	0,7	BKR5E	7938	
Gutbrod Eng. Kawasaki Typ FE 250 D	A	0,6	BPR5ES	7422	
Gutbrod Eng. Kawasaki Typ FG 230 D CS 50	A	0,6	BP4HS	3611	
Gutbrod Eng. Kohler Comand CV/CH 11-16	A	1,1	BKR5E-11	6953	
Gutbrod Eng. Kohler Comand CV/CH 18-25	A	0,7	BKR5E	7938	
Gutbrod Eng. Tecumseh	A	0,7	BR2-LM	5798	Q310
Gutbrod Eng. Tecumseh OHV	A	0,7	BR7ES	5122	
Pro 12AKC31E095 Eng. Kohler OHV 149cc	A	0,7	DCPR6E	3481	
White Eng. B&S Fonte	A	0,7	BR2-LM	5798	Q310
White Eng. B&S Intek	A	0,8	BKR5E	7938	
White Eng. B&S Standard/IC	A	0,7	BR2-LM	5798	Q310
White Eng. B&S Vanguard/Europa OHV	A	0,7	BKR5E	7938	
White Eng. Kawasaki Typ FE 250 D	A	0,6	BPR5ES	7422	
White Eng. Kawasaki Typ FG 230 D CS 50	A	0,6	BP4HS	3611	
White Eng. Kohler Comand CV/CH 11-16	A	1,1	BKR5E-11	6953	
White Eng. Kohler Comand CV/CH 18-25	A	0,7	BKR5E	7938	
White Eng. Tecumseh	A	0,7	BR2-LM	5798	Q310
White Eng. Tecumseh OHV	A	0,7	BR7ES	5122	
Yard Machines Eng. B&S Fonte	A	0,7	BR2-LM	5798	Q310
Yard Machines Eng. B&S Intek	A	0,8	BKR5E	7938	

MTD					
Yard Machines Eng. B&S Standard/IC	A	0,7	BR2-LM	5798	Q310
Yard Machines Eng. B&S Vang./Europa OHV	A	0,7	BKR5E	7938	
Yard Machines Eng. Kawa. Typ FG230D CS50	A	0,6	BP4HS	3611	
Yard Machines Eng. Kawasaki Typ FE 250 D	A	0,6	BPR5ES	7422	
Yard Machines Eng. Kohler Com. CV/CH 11-16	A	1,1	BKR5E-11	6953	
Yard Machines Eng. Kohler Com. CV/CH 18-25	A	0,7	BKR5E	7938	
Yard Machines Eng. Tecumseh	A	0,7	BR2-LM	5798	Q310
Yard Machines Eng. Tecumseh OHV	A	0,7	BR7ES	5122	
Yard Man Eng. B&S Fonte	A	0,7	BR2-LM	5798	Q310
Yard Man Eng. B&S Intek	A	0,8	BKR5E	7938	
Yard Man Eng. B&S Standard/IC	A	0,7	BR2-LM	5798	Q310
Yard Man Eng. B&S Vanguard/Europa OHV	A	0,7	BKR5E	7938	
Yard Man Eng. Kawa. Typ FG 230 D CS 50	A	0,6	BP4HS	3611	
Yard Man Eng. Kawasaki Typ FE 250 D	A	0,6	BPR5ES	7422	
Yard Man Eng. Kohler Comand CV/CH 11-16	A	1,1	BKR5E-11	6953	
Yard Man Eng. Kohler Comand CV/CH 18-25	A	0,7	BKR5E	7938	
Yard Man Eng. Tecumseh	A	0,7	BR2-LM	5798	Q310
Yard Man Eng. Tecumseh OHV	A	0,7	BR7ES	5122	
MTDPRO					
81 C62 / C73, ST 23/26/35	B	0,7	BPMR7A	4626	Q309
Eng. Kawasaki OHV 5.5 hp	A	0,8	BPR5ES	7422	
MURAUDE					
all models	A	0,6	B-4	3210	
MURRAY					
20102 - Eng. B&S 3.5 hp	A	0,7	BR2-LM	5798	Q310
22105 - Eng. B&S 3.75 hp	A	0,7	BR2-LM	5798	Q310
22506 - Eng. B&S 5.75 hp	A	0,7	BR2-LM	5798	Q310
Eng. B&S / Tecumseh	A	0,7	BR2-LM	5798	Q310
Eng. B&S 10 / 12.5 / 13 hp	A	0,7	BR2-LM	5798	Q310
Eng. B&S 16.5 / 20 / 21 hp	A	0,7	BKR5ES	2460	
Eng. B&S 4.0 / 4.5 / 5.5 / 6.0 hp	A	0,7	BR2-LM	5798	Q310
Eng. B&S Intek OHV 6.5 hp	A	0,7	BKR5ES	2460	
Eng. B&S OHV 15.5 / 17.0 hp	A	0,7	BKR5ES	2460	
Eng. B&S Twin 14.0 / 18.0 hp	A	0,6	BR6S	3522	
Eng. Tecumseh 13.5 hp	A	0,7	BR6ES	4922	
Eng. Tecumseh OHV 12.0 / 16.0 hp	A	0,6	B6HS	4510	Q203
Eng. Tecumseh OHV 18.0 hp	A	0,7	BR6ES	4922	
Eng. Tecumseh TC300 2.0 hp	A	0,7	BPMR6A	6726	Q308
Eng. Tecumseh TVS90 3.8 hp	A	0,7	BR2-LM	5798	Q310
MURRY					
all models	A	0,8	B2-LM	1147	
MUSTANG					
Eng. B&S	A	0,7	BR2-LM	5798	Q310
Eng. B&S 5.0 / 8.0 hp	A	0,8	B2-LM	1147	

NAG					
NX 180 / 240 / 350	B	0,7	BMR6A	7421	Q307
NAMCO					
Onan (CCK, CCKB)	F	0,6	B-6L	3212	
Onan (NHBV)	F	0,6	BR6ES	4922	
NAPCO					
42PG-1000, 44PG-1000	F	0,6	AB-6	2910	
NATIONAL					
Eng. Kohler	A	0,6	B-4	3210	
Reel Mower Eng. B&S	A	0,6	B2-LM	1147	
NATIONAL MOWER					
Eng. B&S 3.0 / 10.0 hp	A	0,7	BR2-LM	5798	Q310
Eng. B&S Vanguard V-Twin 16.0 hp	A	0,8	BKR5E	7938	
Eng. Kawasaki 7.5 hp	A	0,8	BP5HS	4111	
Eng. Kohler 12.0 hp	A	0,7	B-6L	3212	
Eng. Wisconsin	A	0,8	AB-6	2910	
NAUDER					
NAU-10 / 12	C	0,7	BMR6A	7421	Q307
NAUTAC					
011F / R , 012R / RD , 026R / RF	B	0,7	BPMR7A	4626	Q309
028Turbo, 030Turbo	B	0,7	BPMR7A	4626	Q309
1100 T	B	0,7	BPMR7A	4626	Q309
all models	C	0,8	BPMR7A	4626	Q309
Country DR02 3.5 hp	B	0,7	BR4-LM	4133	
Country DR06 5 hp	B	0,7	BR2-LM	5798	Q310
Country DR06S 6 hp	B	0,7	BR6HS	3922	Q209
Eng. Tecumseh 5345 P 37 / XT 37	A	0,7	BR4-LM	4133	
Fainway 435BA Eng. F&S (SB 140 SL)	A	0,7	BR2-LM	5798	Q310
Fainway 435FA Eng. Tecumseh (Prisma 37)	A	0,7	BR4-LM	4133	
Fainway 435FAE Eng. Tecumseh (Prisma 37)	A	0,7	BR4-LM	4133	
Greenfee 375, 375A Eng. B&S (Sprint 375)	A	0,7	BR2-LM	5798	Q310
Greenfee 500BAD Eng. B&S (Quantum50)	A	0,7	BR2-LM	5798	Q310
Greenfee 500BS Eng. B&S (Quantum50)	A	0,7	BR2-LM	5798	Q310
Greenfee 500KA Eng. Kawasaki (FC 150)	A	0,8	BPR6ES	7822	
Greenfee 500S2A Eng. F&S (SB 140SL)	A	0,7	BP5S	3011	
NEW HOLLAND					
GT20A - Eng. Kohler Command 20.0 hp	A	0,7	BKR5ES	2460	
GT22A - Eng. Kohler Command 22.0 hp	A	0,7	BKR5ES	2460	
MY16 - Eng. Kohler Command 16.0 hp	A	0,7	BKR5ES	2460	
MY17 - Eng. Kawasaki V-Twin 17.0 hp	A	0,7	BPMR6A	6726	Q308
MY19 - Eng. Kawasaki V-Twin 19.0 hp	A	0,6	BCPR6ES	2330	
MZ14H - Eng. B&S 14.0 hp	A	0,7	BKR5ES	2460	
MZ16H - Eng. B&S 16.0 hp	A	0,7	BKR5ES	2460	

NEW HOLLAND				
MZ18H - Eng. B&S 18.0 hp	A	0,7	BKR5ES	2460
MZ19H - Eng. Kawasaki FH601V 19.0 hp	A	0,6	BCPR6ES	2330
NEW WAY				
all models	A	0,6	AB-6	2910
NIBBI				
010 Eng. Honda GX 25 0.8 hp	E	0,7	CMR5H	7599
095 Eng. Emak K 800 HT 5.7 hp	E	0,8	BPR6ES	7822
102 S Eng. Emak K 800 H 5.7 hp	E	0,8	BPR6ES	7822
102 S Eng. Honda GP 160 4.8 hp	E	0,8	BPR6ES	7822
102 S Eng. Honda GX 160 4.8 hp	E	0,7	BPR6ES	7822
104 S Eng. Emak K 800 HC 5.7 hp	E	0,8	BPR6ES	7822
115 Eng. Emak K 800 H 5.7 hp	E	0,8	BPR6ES	7822
115 Eng. Honda GX 160 4 hp	E	0,7	BPR6ES	7822
BR1K 1 S Eng. Emak K 800 H 5.7 hp	E	0,8	BPR6ES	7822
BR1K 1 S Eng. Honda GX 160 4.8 hp	E	0,7	BPR6ES	7822
BR1K 3 Eng. Honda GX 200 5.8 hp	E	0,7	BPR6ES	7822
BR1K 5 S Eng. Emak K 800 H 5.7 hp	E	0,8	BPR6ES	7822
BR1K 5 S Eng. Honda GX 200 5.8 hp	E	0,7	BPR6ES	7822
BR1K Eng. Emak K 700 H 5.4 hp	E	0,8	BPR6ES	7822
FC 110 Eng. Emak K 700 H 5.4 hp	E	0,8	BPR6ES	7822
FC 120 Eng. Emak K 800 H 5.7 hp	E	0,8	BPR6ES	7822
FC 120 Eng. Honda GX 160 4.8 hp	E	0,7	BPR6ES	7822
FC 20 Eng. Honda GX 270 8.4 hp	E	0,7	BPR6ES	7822
FC 30 Eng. Honda GX 270 8.4 hp	E	0,7	BPR6ES	7822
KAM 13 S Eng. Honda GX 270 8.4 hp	E	0,7	BPR6ES	7822
KAM 13 S Eng. Honda GX 340 10.7 hp	E	0,7	BPR6ES	7822
KAM 5 Eng. Honda GX 270 8.4 hp	E	0,7	BPR6ES	7822
KAM 5 Eng. Honda GX 340 10.7 hp	E	0,7	BPR6ES	7822
KAM 7 S Eng. Emak K 800 H 5.7 hp	E	0,8	BPR6ES	7822
KAM 7 S Eng. Honda GX 200 5.8 hp	E	0,7	BPR6ES	7822
MAK 17 S Eng. Honda GX 340 10.7 hp	E	0,7	BPR6ES	7822
NTR 1750 D Eng. Honda GX 160 4.8 hp	E	0,7	BPR6ES	7822
NTR 340 Eng. Emak K 650 3.7 hp	E	0,8	BPR6ES	7822
NTR 340 Eng. Honda GCV 160 4.4 hp	E	0,7	BPR5ES	7422
NTR 450 Eng. Honda GX 160 4.8 hp	E	1,7	BPR6ES	7822
NTR 550 D Eng. Honda GX 160 4.8 hp	E	0,7	BPR6ES	7822
NTR 550 Eng. Honda GX 160 4.8 hp	E	0,7	BPR6ES	7822
NTS 65 Eng. Honda GX 270 8.4 hp	E	0,7	BPR6ES	7822
NTS 80 Eng. Honda GX 340 10.7 hp	E	0,7	BPR6ES	7822
NISSAN				
A12, A15	E	0,7	B5ES	6410
AL-01 (K21 Gasoline)	F	0,9	FR2A-D	4768
AL-02 (K25 Gasoline)	F	0,9	FR2A-D	4768
CL01, CL02 (K21 LPG)	E	0,9	FR2A-D	4768
CL02 (K25 LPG)	E	0,9	FR2A-D	4768
D11	F	0,8	BR5ES	4722
D11 (B Model)	F	0,7	B5ES	6410
D11, H20, J15, MA10, P40	D	0,7	BR4ES	1097
F03 / F05	F	0,8	B4ES	4129

NISSAN				
FX5 (TB42)	F	0,8	B4ES	4129
GX 1000 / 1600	D	0,8	BM6A	5921 Q303
H 30	D	0,7	BR4HS	3322
H20 (1980)	E	0,7	B4ES	4129
H20 (B Model)	E	0,7	B5ES	6410
H30 (1980)	E	0,7	B4ES	4129
H30 (B Model)	E	0,7	B5ES	6410
H30 / P	E	0,8	B4ES	4129
J15 (1980)	E	0,7	B4ES	4129
K01 / K02 / NK01	E	0,8	B4ES	4129
LX 35 (K25 LPG)	F	0,9	FR2A-D	4768
MA10	E	0,7	B4ES	4129
NF01 / NF02 / NK02	F	0,8	B4ES	4129
NHF01 (A,M)	F	0,8	BPR2ES	2264
NHF02 (A,M)	F	0,8	BPR2ES	2264
P40 (1980)	F	0,7	B4ES	4129
Z24	F	0,7	B4ES	4129
NOGMATIC				
4CV-ALL, NOG10, NOG12	C	0,7	BMR6A	7421 Q307
6CV-All	C	0,7	BPMR6A	6726 Q308
NOMA				
Eng. B&S 12.0 / 12.5 / 13.0 / 14.0 / 15.0 hp	A	0,7	BR2-LM	5798 Q310
Eng. B&S 5.0 hp	A	0,7	BR2-LM	5798 Q310
Eng. B&S Twin 16.5 / 18.0 hp	A	0,7	BR2-LM	5798 Q310
Eng. B&S Vanguard V-Twin 16 / 18 / 20 hp	A	0,8	BCPR5ES	6130
Eng. Kohler OHV 15.0 hp	A	0,8	BCPR5ES	6130
Eng. Kohler Twin 18.0 / 20.0 hp	A	0,6	BPR4FS	1127
Eng. Tecumseh 12.0 / 15.0 / 16.0 hp	A	0,8	B6HS	4510 Q203
Eng. Tecumseh 16.5 hp	A	0,8	B7ES	1111
NORLETT				
Eng. Aspera	A	0,6	B4-LM	3410 Q301
Eng. B&S	A	0,6	B4-LM	3410 Q301
NOVICO				
Eng. B&S	A	0,7	BR2-LM	5798 Q310
OLEO-MAC				
233 / 234	C	0,8	BPMR7A	4626 Q309
240 / 244 / 246 FDL	C	0,5	BPMR7A	4626 Q309
250 A , 251 A / B / Super E1	C	0,5	BPMR7A	4626 Q309
250 B	C	0,5	BPMR7A	4626 Q309
252 / F , 254 / F	C	0,5	BPMR7A	4626 Q309
260 Auto / 261	C	0,5	BPMR7A	4626 Q309
264 / F / FDLX / TTA	C	0,8	BPMR7A	4626 Q309
271 , 272 / F , 274 TTA	C	0,5	BPMR7A	4626 Q309
280 , 281 , 284 / F / TTA , 335	C	0,5	BPMR7A	4626 Q309
340 / F , 350 / S , 355 / F	C	0,5	BPMR7A	4626 Q309
350 A / AF	C	0,5	BPMR6A	6726 Q308

OLEO-MAC					
355 A / AF , 460	C	0,5	BPM6A	7021	Q304
433 BP, 721 , 727 / S / T , 733 / S , 740	B	0,7	BPMR7A	4626	Q309
440 BP Eng. Emak	B	0,7	BPMR7A	4626	Q309
446 BP Ergo Eng. Emak	B	0,7	BPMR7A	4626	Q309
453 BP Ergo Eng. Emak	B	0,7	BPMR7A	4626	Q309
460 S / AS , 480 / S / AS	C	0,5	BPMR7A	4626	Q309
481 / MP , 482 / MP	C	0,5	BPMR7A	4626	Q309
746 S	B	0,5	BPMR7A	4626	Q309
746 T Eng. Emak	B	0,7	BPMR7A	4626	Q309
753 S	B	0,5	BPMR7A	4626	Q309
753 T Eng. Emak	B	0,7	BPMR7A	4626	Q309
755 Master Eng. Emak	B	0,7	BPMR7A	4626	Q309
930 / 940 / 942 / 946 / 951	C	0,5	BPMR7A	4626	Q309
932C-30cm 3/8 Eng. Emak	C	0,7	BPMR6A	6726	Q308
932C-35cm 3/8 Eng. Emak	C	0,7	BPMR6A	6726	Q308
935 / 935 DF / 945 / 945 DF	C	0,5	BPMR7A	4626	Q309
937	C	0,5	BPMR7A	4626	Q309
938 / 941 / 970	C	0,8	BPMR7A	4626	Q309
940C-41cm Eng. Emak	C	0,7	BPMR6A	6726	Q308
941 C	C	0,5	BPMR7A	4626	Q309
941 CX	C	0,5	BPMR7A	4626	Q309
945 A / AF , 950 A / AF	C	0,5	BPMR6A	6726	Q308
947-41cm Eng. Emak	C	0,7	BPMR7A	4626	Q309
950 / F / FS	C	0,5	BPMR7A	4626	Q309
952-46cm Eng. Emak	C	0,7	BPMR7A	4626	Q309
956	C	0,5	BPMR6A	6726	Q308
962-46cm Eng. Emak	C	0,7	BPMR6A	6726	Q308
962-51 CM Eng. Emak	C	0,7	BPMR6A	6726	Q308
963 TTA 12' Eng. Emak	C	0,7	BPMR8Y	2218	
963 TTA 14' Eng. Emak	C	0,7	BPMR8Y	2218	
980 Pro 5.5hp	C	0,5	BPMR6A	6726	Q308
983 TTA 14' Eng. Emak	C	0,7	BPMR8Y	2218	
983 TTA 16"	E	0,5	BPMR8Y	2218	
999 / 999 F	C	0,5	BPMR7A	4626	Q309
AM 162 Eng. Emak	E	0,7	BPMR6A	6726	Q308
AM150, AM180	C	0,5	BPMR7A	4626	Q309
B45 / A / AF , B52 / A / AF	C	0,5	BPMR6A	6726	Q308
B55 / A / AF	C	0,5	BPM6A	7021	Q304
BC 22 S	B	0,5	CMR7H	3066	
BC 22 T	B	0,5	CMR7H	3066	
BC 220 S Eng. Emak	B	0,7	CMR7H	3066	
BC 220 T	B	0,5	CMR7H	3066	
BC 24 S	B	0,5	CMR7H	3066	
BC 24 T	B	0,5	CMR7H	3066	
BC 240 D Euro 2 Eng. Emak	B	0,7	CMR7H	3066	
BC 240 H Eng. Emak	C	0,7	CMR7H	3066	
BC 240 HL	B	0,5	CMR7H	3066	
BC 240 S Eng. Emak	B	0,7	CMR7H	3066	
BC 240 T Eng. Emak	B	0,7	CMR7H	3066	
BC 260	B	0,8	CMR5H	7599	
BC 260 4S	B	0,7	CMR5H	7599	
BC 260 4T	B	0,7	CMR5H	7599	
BC 270 S	B	0,5	CMR7A	7543	

OLEO-MAC					
BC 270 T	B	0,5	CMR7A	7543	
BC 280 H Eng. Emak	C	0,7	CMR7A	7543	
BC 280 S Eng. Emak	B	0,7	CMR7A	7543	
BC 280 T Eng. Emak	B	0,7	CMR7A	7543	
BC 300 D	B	0,5	CMR7A	7543	
BC 300 S	B	0,5	CMR7A	7543	
BC 300 T	B	0,5	CMR7A	7543	
BC 320 S Eng. Emak	B	0,7	CMR7A	7543	
BC 320 T Eng. Emak	B	0,7	CMR7A	7543	
BC 350 S Eng. Emak	B	0,7	BPMR7A	4626	Q309
BC 350 T Eng. Emak	B	0,7	BPMR7A	4626	Q309
BC 360	B	0,8	CMR5H	7599	
BC 360 4S	B	0,7	CMR5H	7599	
BC 360 4S Eng. Emak	B	0,7	CMR5H	7599	
BC 360 4T Eng. Emak	B	0,7	CMR5H	7599	
BC 380 S Eng. Emak	B	0,7	BPMR7A	4626	Q309
BC 380 T Eng. Emak	B	0,7	BPMR7A	4626	Q309
BC 420 S Eng. Emak	B	0,7	BPMR7A	4626	Q309
BC 420 T Eng. Emak	B	0,7	BPMR7A	4626	Q309
BC 430 S	B	0,5	BPMR8Y	2218	
BC 430 T Eng. Emak	B	0,7	BPMR7A	4626	Q309
BC 430 TL	B	0,5	BPMR8Y	2218	
BC 530 S	B	0,5	BPMR8Y	2218	
BC 530 T	B	0,5	BPMR8Y	2218	
BC 550 Master	B	0,5	BPMR8Y	2218	
BCF 430	B	0,5	BPMR8Y	2218	
BCF 430 Eng. Emak	B	0,7	BPMR7A	4626	Q309
Blitz 300 / 304 / 400 / 500 / 501S	C	0,5	BPM6A	7021	Q304
Blitz 502 / F , 504 / F , 600 / AV	C	0,5	BPM6A	7021	Q304
Blitz 700 , 702 / MP , 800 , 802 / MP	C	0,5	BPM6A	7021	Q304
Blitz B54 A / F	C	0,5	BPMR6A	6726	Q308
BV 162 Eng. Emak	E	0,7	BPMR6A	6726	Q308
BV 270 Eng. Emak	E	0,7	BPMR6A	6726	Q308
BV 270BP Eng. Emak	E	0,7	BPMR6A	6726	Q308
BV 300 Eng. Emak	E	0,7	BPMR6A	6726	Q308
C 19 20 - Eng. Emak	E	0,6	BPMR6A	6726	Q308
Carpi 245 , 550 , 761	C	0,5	BPM6A	7021	Q304
Cheyenne 110H Eng. B&S Vanguard 23 hp	A	0,9	BKR5E	7938	
Cheyenne 92D Eng. B&S Vanguard 23 hp	A	0,9	BKR5E	7938	
CR 340 H Eng. Honda GCV 160	E	0,7	BPR5ES	7422	
CR 340 K Eng. Emak K 650	E	0,8	BPR6ES	7822	
CR 450 Eng. Honda GX 160	E	0,7	BPR6ES	7822	
CR 560 Eng. Honda GX 160	E	0,7	BPR6ES	7822	
Cutter 3 , 4 , 6 , 7	C	0,5	BPM6A	7021	Q304
DEB 5156 Eng. Subaru EA 190V	B	0,7	BPR7HS	6422	Q215
DEB 516 Eng. Subaru EA 190V	B	0,7	BPR7HS	6422	Q215
DEB 526 Eng. Subaru EA 190V	B	0,7	BPR7HS	6422	Q215
DEB 56 Eng. Honda GXV 340 OHV	B	0,8	BPR5ES	7422	
FAP 40F	C	0,5	BPM6A	7021	Q304
FDX 13/150 Eng. Honda GX 160 OHV	E	0,8	BPR5ES	7422	
FDX 18/220 Eng. Honda GX 390 OHV	E	0,8	BPR5ES	7422	
Folux 3 , 4 , 5 , 6 , 7 , 8	C	0,5	BPM6A	7021	Q304
FS 45 TL - Eng. B&S Serie 550	D	0,7	BKR6E	6962	

OLEO-MAC				
G 44 PK Comfort Plus Eng. Emak K 500	A	0,8	BPR6ES	7822
G 44 TK Comfort Plus Eng. Emak K 500	A	0,8	BPR6ES	7822
G 48 PK Comfort Plus Eng. Emak K 500	A	0,8	BPR6ES	7822
G 48 TBXE Comfort Plus Eng. B&S 675	A	0,7	BR2-LM	5798 Q310
G 48 TK Allroad EXA 4 Eng. Emak K650 OHV	A	0,8	BKR6E	6962
G 48 TK Allroad Plus Eng. Emak K 650	A	0,8	BPR6ES	7822
G 48 TK Comfort Plus Eng. Emak K 600	A	0,8	BPR6ES	7822
G 53 TBX Allroad Plus4 Eng. B&S 625	A	0,7	BR2-LM	5798 Q310
G 53 THX Allroad Eng. Honda GCV160 OHC	A	0,8	BKR6E	6962
G 53 THX Allroad Plus4 Honda GCV160 OHC	A	0,8	BKR6E	6962
G 53 TK Allroad EXA 4 Eng. Emak K800 OHV	A	0,8	BKR6E	6962
G 53 TK Allroad Plus4 Eng. Emak K800 OHV	A	0,8	BKR6E	6962
G 53 TK Comfort Plus Eng. Emak K 650	A	0,8	BPR6ES	7822
G 53 VK Allroad Plus 4 Eng. Emak K 800	A	0,8	BPR6ES	7822
G 53THX Confort Eng. Honda GCV160 OHC	A	0,8	BKR6E	6962
G 53VBD Allroad Plus4 Eng. B&S 750	A	0,8	BCP5ES	7496
G44P Essential Eng. B&S Serie 450E	A	0,7	BR2-LM	5798 Q310
G44PK Eng. Emak K500 OHV	A	0,8	BKR6E	6962
G44PK Essential Eng. Emak K500 OHV	A	0,8	BKR6E	6962
G44TK Essential Eng. Emak K500 OHV	A	0,8	BKR6E	6962
G48TB(P) Essential Eng. B&S Serie 450E	A	0,7	BR2-LM	5798 Q310
G48TBR Allroad Plus4 Eng. B&S 575EX OHV	A	0,7	BR2-LM	5798 Q310
G48TBX Allroad EXA 4 Eng. B&S 625	A	0,7	BR2-LM	5798 Q310
G48TBX confort Plus Eng. B&S 625	A	0,7	BR2-LM	5798 Q310
G48TH Allroad Eng. Honda GCV135	A	0,9	BPR6ES	7822
G48TK Allroad K650 Eng. Emak K650 OHV	A	0,8	BKR6E	6962
G48TK Allroad Plus4 Eng. Emak K650 OHV	A	0,8	BKR6E	6962
G48TK Essential Eng. Emak K600 OHV	A	0,8	BKR6E	6962
G53TBX Allroad EXA 4 Eng. B&S 650 RS	A	0,7	BR2-LM	5798 Q310
G53TBX Confort Eng. B&S 625	A	0,7	BR2-LM	5798 Q310
G53TBX Confort Plus Eng. B&S 625	A	0,7	BR2-LM	5798 Q310
G53TH „190KM“ Confort Honda GCV190	A	0,8	BKR6E	6962
G53THX Allroad EXA 4 Honda GCV160 OHC	A	0,8	BKR6E	6962
G53TK Essential Eng. Emak K650 OHV	A	0,8	BKR6E	6962
G53TK K650 Eng. Emak K650 OHV	A	0,8	BKR6E	6962
G55VBX 4en1 Eng. B&S 650 RS	A	0,7	BR2-LM	5798 Q310
GS 35	C	0,5	BPMR7A	4626 Q309
GS 350	C	0,5	BPMR7A	4626 Q309
GS 350 -3/8"-BCPI 41 Eng. Emak	C	0,7	BPMR6A	6726 Q308
GS 370-35cm Eng. Emak	C	0,7	BPMR7A	4626 Q309
GS 370-41cm Power sharp 3/8 Eng. Emak	C	0,7	BPMR7A	4626 Q309
GS 410C-41cm Eng. Emak	C	0,7	BPMR7A	4626 Q309
GS 410CX-41cm Eng. Emak	C	0,7	BPMR7A	4626 Q309
GS 410CX-41cm Eng. Emak	C	0,7	BPMR7A	4626 Q309
GS 440-41cm Eng. Emak	C	0,7	CMR7A	7543
GS 44-41cm Eng. Emak	C	0,7	CMR7A	7543
GS 520-46cm Eng. Emak	C	0,7	BPMR7A	4626 Q309
GS 650	C	0,5	BMR7A	4226
GS 650 TRON. 3/8 51cm Eng. Emak	C	0,7	BPMR8Y	2218
GS 720-51cm Eng. Emak	C	0,7	BPMR8Y	2218
GS 820-64cm Eng. Emak	C	0,7	BPMR8Y	2218
GS 820-64cm Eng. Emak	C	0,7	BPMR8Y	2218
GS260-25 cm 1/4 Carving Eng. Emak	C	0,7	BPMR6A	6726 Q308

OLEO-MAC				
GS260-25 cm 3/8 Eng. Emak	C	0,7	BPMR6A	6726 Q308
GS940 (PS400) Eng. Emak	C	0,6	CMR6A	1223
HC 260XP Eng. Emak	C	0,7	BPMR7A	4626 Q309
HC 265 XP	B	0,5	CMR7H	3066
HC 265XP Eng. Emak	C	0,7	BPMR7A	4626 Q309
HC 275XP Eng. Emak	C	0,7	BPMR7A	4626 Q309
HC 280 XP	B	0,5	CMR7H	3066
HCS 275XP Eng. Emak	C	0,7	BPMR7A	4626 Q309
HCS 280 XP	B	0,5	CMR7H	3066
HT27	C	0,7	BPMR7A	4626 Q309
HT27L	C	0,7	BPMR7A	4626 Q309
Krosser 80/12,5T B&S Pow. Built 3125 AVS	A	0,9	BCPR5ES	6130
Krosser 80/12,5T B&S Pow. Built 3125 AVS	A	0,9	BCPR5ES	6130
Krosser 92/13,5T B&S Pow. Built 3130 AVS	A	0,9	BKR5E	7938
Krosser 92/15,5T B&S Pow. Built 4155 AVS	A	0,9	BKR5E	7938
Krosser Plus92 Eng. Kawa. V-Twin 16hp	A	0,8	BPR4ES	7222
Krosser Plus92/16H Kawa. V-Twin 16hp	A	0,8	BPR4ES	7222
LUX 55 HXF Eng. Honda GXV 160	A	0,7	BPR5ES	7422
LUX 55TBI Eng. B&S Prim'n Pull 825	A	0,9	BKR5E	7938
MAX 48 TK Allroad Aluminium Eng. Emak K 650	A	0,8	BPR6ES	7822
Max 48TBX Allroad Alu. Eng. B&S	A	0,7	BR2-LM	5798 Q310
Max 48TK Alu. Allroad Emak K650 OHV	A	0,8	BKR6E	6962
Max 53 TH „190KM“ Pluscut Honda GCV190	A	0,8	BKR6E	6962
MAX 53 THX Allroad Aluminium Eng. Honda GCV 160	A	0,7	BPR5ES	7422
MAX 53 TK Allroad Aluminium Eng. Emak K 800	A	0,8	BPR6ES	7822
MAX 53 TK Aluminium PRO Eng. Emak K 800	A	0,8	BPR6ES	7822
Max44TBX „PC“ Eng. B&S 625	A	0,7	BR2-LM	5798 Q310
Max44TK Limited Edition Eng. Emak K600 OHV	A	0,8	BKR6E	6962
Max48TBX „PC“ Eng. B&S 650 RS	A	0,7	BR2-LM	5798 Q310
Max48TK - K600 Eng. Emak K650 OHV	A	0,8	BKR6E	6962
Max48TK- K650 Eng. Emak K650 OHV	A	0,8	BKR6E	6962
Max53 TH190 Allroad Alu. Honda GCV190	A	0,8	BKR6E	6962
Max53TBDF „PC“ Eng. B&S 700	A	0,7	BR2-LM	5798 Q310
Max53TBX Eng. B&S 675	A	0,7	BR2-LM	5798 Q310
Max53TK Eng. Emak K800 OHV	A	0,8	BKR6E	6962
MB 80	E	0,5	BPMR7A	4626 Q309
MB 800 Eng. Emak	E	0,7	BPMR7A	4626 Q309
MH 130 Eng. Honda GX 25	E	0,7	CMR5H	7599
MH 175 RK Eng. Emak K 800	E	0,8	BPR6ES	7822
MH 180 RKS Eng. Emak K 800	E	0,8	BPR6ES	7822
MH 180 RPS Eng. Honda GP 160	E	0,8	BPR6ES	7822
MH 190 RXS Eng. Honda GX 160	E	0,7	BPR6ES	7822
MH 197 RKS Eng. Emak K 800	E	0,8	BPR6ES	7822
MH 2 Eng. Subaru EH 035	E	0,7	BMR6A	7421 Q307
MH 2 PH GX50 Eng. Honda GX 50	E	0,7	CR5HSB	6535
MH 3 Pro Eng. Mitsubishi GT 400	E	0,7	BPR6HS	7022 Q214
MH 3D Eng. Mitsubishi GT 241	E	0,7	BPR6HS	7022 Q214
MH 3PH Eng. Mitsubishi GT 241	E	0,7	BPR6HS	7022 Q214
MH 4 Pro -EP16 Eng. Subaru EP 16 OHC	E	0,7	BR4HS	3322
MH 4D Eng. Subaru EP 16 OHC	E	0,7	BR4HS	3322
MH 506 DX Eng. Honda GX 160 OHV	E	0,8	BPR5ES	7422
MH 6 Pro Eng. Subaru EP 17 OHC	E	0,7	BR4HS	3322
MHA 54 Eng. Subaru EX 13 OHC	E	0,7	BR6HS	3922 Q209

OLEO-MAC					
MHT 61 F Eng. Subaru EP 17 OHC	E	0,7	BR4HS	3322	
MHT 61 FLB Eng. Subaru EP 17 OHC	E	0,7	BR4HS	3322	
MTL 51 Eng. Emak	E	0,7	BPMR6A	6726	Q308
MTL 85 Eng. Emak	E	0,7	BPMR8Y	2218	
MTL 85 R	E	0,5	BPMR7A	4626	Q309
Multimate Eng. Emak	E	0,7	BPMR7A	4626	Q309
Olympic 240 , 244 / F , 251 , 254 / F , 261	C	0,5	BPM6A	7021	Q304
OM 101C 16K H Eng. Emak K1600 AVD 16hp	A	0,9	BKR5E	7938	
OM 101C/16K H Eng. Emak K1600 AVD 16hp	A	0,9	BKR5E	7938	
OM 106 S 17,5H Eng. B&S Intek 4175	A	0,9	BKR5E	7938	
OM 106 S 18H B&S Vanguard V-Twin 18 hp	A	0,9	BKR5EZ	7642	
OM 106J/15,5H B&S Pow. Built 4155 AVS	A	0,9	BKR5E	7938	
OM 106J/17,5H Eng. B&S Intek 4175	A	0,9	BKR5E	7938	
OM 106J/24H 4x4 B&S Vanguard 8240 24hp	A	0,9	BKR5E	7938	
OM 124 S 22H Eng. B&S Intek 7220 22 hp	A	0,9	BKR5EZ	7642	
OM 72C 13 H B&S Pow. Built 3130 AVS 13hp	A	0,9	BKR5E	7938	
OM 72C/12,5K H Eng. Emak K1250 AVD	A	0,9	BKR5E	7938	
OM 84 - 12,5 KH Emak K1450 AVD 14.5hp	A	0,9	BKR5E	7938	
OM 91 Plus14,5K H Emak K1450 AVD 14,5hp	A	0,9	BKR5E	7938	
OM 92S 13H B&S Pow. Built 3130 AVS 13 hp	A	0,9	BKR5E	7938	
OM 92S 16H Eng. B&S Intek 7160	A	0,9	BKR5E	7938	
OM 98L/14,5 H Eng. Emak K1450 AVD 14,5 hp	A	0,9	BKR5E	7938	
OM GS 350 C 3/8" Eng. Emak	C	0,7	BPMR6A	6726	Q308
OMB 4 Eng. B&S Serie 550	E	0,8	BKR6E	6962	
OMB 6 Eng. Subaru EP 17 OHC	E	0,7	BR4HS	3322	
OS 255 Eng. Emak	E	0,7	BPMR7A	4626	Q309
PP250 Eng. Emak	C	0,7	BPMR7A	4626	Q309
PP270 Eng. Emak	C	0,7	CMR7A	7543	
PPX 271	C	0,7	CMR7A	7543	
PPX270 Eng. Emak	C	0,7	CMR7A	7543	
Rider Mistral B&S Pow. Built 3130 AVS 13 hp	A	0,9	BKR5E	7938	
S 30 / 50 / 80 / 100	C	0,5	BPMR7A	4626	Q309
SA 18 , 30 / TL , 45 / TL	C	0,5	BPMR7A	4626	Q309
SA 30 TLA	E	0,5	BPMR7A	4626	Q309
SC 150 Eng. Emak	E	0,7	BPMR6A	6726	Q308
SC 21 / 23 / 33 / 55	C	0,5	BPMR7A	4626	Q309
SCA 38 Eng. B&S Serie 550	E	0,8	BKR6E	6962	
SCA 40 Eng. Subaru EP 16 OHC	E	0,7	BR4HS	3322	
SCA 50 Eng. Subaru EP 17 OHC	E	0,7	BR4HS	3322	
SP 126 Eng. Emak	E	0,7	BPMR7A	4626	Q309
Sparta 25	B	0,5	BPMR7A	4626	Q309
Sparta 25 S	B	0,5	BPMR7A	4626	Q309
Sparta 25 TR	B	0,5	BPMR7A	4626	Q309
Sparta 250 S	B	0,5	BMR7A	4226	
Sparta 250 T	B	0,5	BMR7A	4226	
Sparta 250 TR	B	0,5	BMR7A	4226	
Sparta 380 S Eng. Emak	B	0,7	BPMR7A	4626	Q309
Sparta 380 T Eng. Emak	B	0,7	BPMR7A	4626	Q309
Sparta 381 S	B	0,5	BPMR7A	4626	Q309
Sparta 381 T	B	0,5	BPMR7A	4626	Q309
Sparta 42 BP Eng. Emak	B	0,7	BPMR7A	4626	Q309
Sparta 42 Eng. Emak	B	0,7	BPMR7A	4626	Q309
Sparta 44 Eng. Emak	B	0,7	BPMR7A	4626	Q309

OLEO-MAC					
Sparta 440 BP Eng. Emak	B	0,7	BPMR7A	4626	Q309
Sparta 440 S	B	0,5	BPMR7A	4626	Q309
Sparta 440 T Eng. Emak	B	0,7	BPMR7A	4626	Q309
Sparta 441 S	B	0,5	BPMR7A	4626	Q309
Sparta 441 T	B	0,5	BPMR7A	4626	Q309
SR 50 H60 Eng. Honda GX 160	A	0,7	BPR6ES	7822	
Storm 108/15,5T B&S Pow. Built 4155 AVS	A	0,9	BKR5E	7938	
TDF 51 Eng. Kawasaki FJ 180V OHV	B	0,8	BPR5ES	7422	
TDF 516 Eng. Subaru EA 190V	B	0,7	BPR7HS	6422	Q215
TDF 60 Eng. Kawasaki FJ 180V OHV	B	0,8	BPR5ES	7422	
Tornado 108/15,5T B&S Pow. Built 4155 AVS	A	0,9	BKR5E	7938	
Tornado 95/11,5T B&S Pow. Built 3115 AVS	A	0,9	BCPR5ES	6130	
Tornado 97/13,5 B&S Pow. Built 3130 AVS	A	0,9	BKR5E	7938	
Tornado 97/13T B&S Pow. Built 3130 AVS	A	0,9	BKR5E	7938	
Tuareg 4X4 92 Eng. B&S Vanguard 23 hp	B	0,8	BKR5E	7938	
Tuareg 92 Eng. B&S Vanguard 20 hp	B	0,8	BKR5E	7938	
VAP 38 , 44F , 50 , 55 / F , 385	C	0,5	BPM6A	7021	Q304
WB 55 HR 6,5 Eng. Honda GX 200 OHV	B	0,8	BPR5ES	7422	
WB 65 HR 8,5 Eng. Honda GX 270 OHV	B	0,8	BPR5ES	7422	
WB 65 HR11 Eng. Honda GX 340	E	0,7	BPR6ES	7822	
WB 80 HR11 Eng. Honda GX 340	E	0,7	BPR6ES	7822	
WB 80 KR Eng. Kohler CH395	B	0,8	BKR5E	7938	
WP 30	E	0,5	BMR7A	4226	
WP 300 - Eng. Emak	D	0,6	BPMR6A	6726	Q308
OLEO-MAC/NIBBI					
BRIK 1 K Eng. Emak K800 H	E	0,8	BKR6E	6962	
BRIK 3 Eng. Honda GC 160	E	0,9	BPR6ES	7822	
KAM 5 Junior Eng. Honda GX 200 OHV	E	0,8	BPR5ES	7422	
KAM 5F CH395 Eng. Kohler CH395	E	0,9	BKR5E	7938	
KAM 5HF Eng. Honda GX 270 OHV	E	0,8	BPR5ES	7422	
MH 130 Eng. Honda GX 25	E	0,7	CMR5H	7599	
MH 150 R Eng. B&S 550	E	0,8	BKR6E	6962	
MH 150 RK Eng. Emak K700 H	E	0,8	BKR6E	6962	
MH 150 RX Eng. Honda GX 120 OHV	E	0,8	BPR5ES	7422	
MH 180 RK Eng. Emak K700 H	E	0,8	BKR6E	6962	
MH 210 R Eng. Honda GX 160 OHV	E	0,8	BPR5ES	7422	
MH 260 R Eng. Honda GX 200 OHV	E	0,8	BPR5ES	7422	
MZ 2030 Eng. Honda GX 25	E	0,7	CMR5H	7599	
MZ 2050 RK Eng. Emak K800 H	E	0,8	BKR6E	6962	
NTR 2250 Eng. Honda GX160 OHV	E	0,8	BPR5ES	7422	
NTR 2250 Eng. Honda GX160 OHV	E	0,8	BPR5ES	7422	
NTR 270 Eng. Honda GCV135	E	0,8	BPR6ES	7822	
NTR 450 Eng. Honda GX120 OHV	E	0,8	BPR5ES	7422	
NTR 550 Eng. Honda GX160 OHV	E	0,8	BPR5ES	7422	
TN 2700 Eng. B&S 625	E	0,7	BR2-LM	5798	Q310
TN 3400 Eng. B&S 750	E	0,8	BCP5ES	7496	
TN 3500 / 4500 Eng. Honda GX120 OHV	E	0,8	BPR5ES	7422	
TN 5600 / H / HD (Eng. Honda GX160 OHV)	E	0,8	BPR5ES	7422	
OLYMPIA					
all models	A	0,7	BR2-LM	5798	Q310

	A	B	C	D	E	F	Stock No	Quick No
OLYMPIK								
254 , 261 , 264F / VS			C	0,7	BPM6A	7021	Q304	
271 / 272 F / 284F / 335F			C	0,7	BPM6A	7021	Q304	
480 / 481 / 482 MP			C	0,7	BPM6A	7021	Q304	
935 DF / F , 941 , 942 , 945 F			C	0,7	BPM6A	7021	Q304	
946 / 950F			C	0,7	BPMR6A	6726	Q308	
951 / 962 / 970 / 980 / 999 / 999F			C	0,7	BPM6A	7021	Q304	
Super 251			C	0,7	BPM6A	7021	Q304	
Super 480 / 481			C	0,7	BPM6A	7021	Q304	
OMC								
all models			C	0,6	BMR6A	7421	Q307	
ONAN								
0.3 TL-212R/1A			D	0,5	B4-LM	3410	Q301	
10JC, 15JC			D	0,5	B-6L	3212		
1B			D	0,5	AB-6	2910		
2.5 / 3.0 MALB - Marine			D	0,5	B-6L	3212		
2.7 AJ Spec. K-N			D	0,5	BMR6A	7421	Q307	
2.8 Micro			D	0,6	BPR4HS	7823		
4.0 BGD / E , 6.5NH-CR-16004P , 6.5NHD / E			D	0,6	TR5	2238		
4.0 Micro			D	0,8	BPR5ES	7422		
4.5 MCE / 6.5 MCE - Marine			D	0,6	TR5	2238		
5JB			D	0,5	B-6L	3212		
6.5 NH Spec. A-D			D	0,5	B-6L	3212		
6.5 NH Spec. J&K			D	0,5	BR6ES	4922		
6.5 NH-CR-16004N			D	0,5	BR6ES	4922		
8.0 / 9.0 MME - Marine			D	0,8	BPR5ES	7422		
AAE, AH, AK, AJ, BH, CK, EL			D	0,5	B-6L	3212		
B43G, B48G			D	0,6	BPR5EFS	2223		
BF Gemini			D	0,4	B-6L	3212		
CCK (Gas Naturel)			D	0,7	B7S	3710		
CCK (Light Service)			D	0,6	B-4L	3112		
CCK (Normal Service)			D	0,5	B-6L	3212		
CUA			D	0,6	B-4L	3112		
CW			D	0,5	AB-6	2910		
GO			D	0,5	B6S	3510	Q302	
H60, HH20			D	0,5	B-6L	3212		
HC / HK / HN / HR			D	0,5	AB-6	2910		
IC			D	0,5	B6S	3510	Q302	
J30			D	0,6	B-6L	3212		
J60, J120			D	0,6	B-6L	3212		
JA, JB, JC			D	0,5	B-6L	3212		
JT			D	0,5	AB-6	2910		
KA, KB, KR			D	0,5	B6S	3510	Q302	
KKA			D	0,6	B-4L	3112		
LK-LKB			D	0,5	B-6L	3212		
MAJ / MCK / MKH / MJA / MJB / MJC - Marine			D	0,5	B-6L	3212		
Marquis I / III			D	0,6	TR4	3754		
MGO, MPG, MUK			D	0,5	B6S	3510	Q302	
MH			D	0,6	B-6L	3212		
MTK			D	0,5	AB-6	2910		
N-52M			D	0,6	BPR5EFS	2223		




	A	B	C	D	E	F	Stock No	Quick No
ONAN								
NB			D	0,5	B-6L	3212		
NH Gemini			D	0,4	B-6L	3212		
NHA-MS, NHB-MS			D	0,6	BR6ES	4922		
NHC			D	0,5	BR6ES	4922		
NHC-MC (Early)			D	0,6	BR6ES	4922		
NHC-MS (Late) (79-)			D	0,6	BPR5EFS	2223		
NHP (LP-Gas)			D	0,4	BR6ES	4922		
OTC			D	0,5	B6S	3510	Q302	
P Series			D	0,6	BPR5EFS	2223		
Pro 4000 / 4000E			D	0,6	BPR4HS	7823		
Pro 5000 / 5000E / 6000E			D	0,6	TR5	2238		
T260 Series			D	0,6	BPR5EFS	2223		
V45			D	0,5	AB-6	2910		
W4A			D	0,5	AB-6	2910		
WIB			D	0,5	B6S	3510	Q302	
OPEM								
130Z / 140Z / 142Z			C	0,5	BMR6A	7421	Q307	
140S / AV / H			C	0,7	BPMR6A	6726	Q308	
145 / AV / E , 146			C	0,7	BPMR6A	6726	Q308	
150 / 152 / 154			C	0,5	BPM7A	7321	Q305	
156 , 157 / S , 158 , 165 , 166			C	0,7	BPMR6A	6726	Q308	
Jolly 155 / 155AV			C	0,7	BPMR6A	6726	Q308	
K1 / K2			C	0,7	BPMR6A	6726	Q308	
ORLINE								
103, 123, Mark II			C	0,8	BM6A	5921	Q303	
Challenger Mark 11 D / S			C	0,6	BMR6A	7421	Q307	
Mustang 13 / 129 / 149			C	0,6	BMR6A	7421	Q307	
Yard-Arm			C	0,8	BM6A	5921	Q303	
OSBORNE								
Fire Fighter			F	0,6	AB-6	2910		
OTTAWA								
FA-8 Yark Hustler			F	0,6	A6FS	2210		
Tracto-Lift			F	0,6	AB-6	2910		
PANTHER								
all models			A	0,7	BR2-LM	5798	Q310	
PARAMOUNT								
PHT19			B	0,7	BPMR6A	6726	Q308	
PLT 2145			B	0,7	BPMR6A	6726	Q308	
PLT 2248 / 2651 / 2857			B	0,8	BM4A	5628		
PARMI								
Eng. B&S			A	0,7	BR2-LM	5798	Q310	












PARTNER					
10.90E, 121/C90E	E	0,6	BM6A	5921	Q303
11- 90 E / 12-90 EH / 12-100 E	A	0,5	BR4-LM	4133	
121/C95E, 121/C100E	E	0,6	BM6A	5921	Q303
13-90 EH / 13-105 E	A	0,5	BR4-LM	4133	
14-105 E / 14-105 EH / 15-105 EH	A	0,5	BR4-LM	4133	
146 / C / CD / CDE / E	A	0,5	BR2-LM	5798	Q310
147 C / CD / CDE / T	A	0,5	BR2-LM	5798	Q310
148CD , 150H , 155 CD / CDE / D	A	0,5	BR2-LM	5798	Q310
1601 / 1602	C	0,7	BPMR6A	6726	Q308
1618	C	0,8	BM6F	6221	
1629 / 1630 / 1631 / 1644 / 1645	C	0,8	BR6S	3522	
1632 / C , 1646 / C , 1647C , 1655 / B	C	0,8	BMR7A	4226	
1633 B	C	0,7	BM7A	6521	
1660 / 1661 / 1690	C	0,8	BR6S	3522	
2055 / B	C	0,8	BMR7A	4226	
225	C	0,7	BMR6A	7421	Q307
246 / 348 / 350 / 445 D	A	0,5	BR2-LM	5798	Q310
31, 511 RT	E	0,7	BR2-LM	5798	Q310
3-20	E	0,7	BR6S	3522	
330 / 340	C	0,8	BMR7A	4226	
345 , 365 / CCS , 395	C	0,8	BPMR7A	4626	Q309
3-51	E	0,7	BR6S	3522	
351 CCS / 370 CCS / 390 CCS	C	0,7	BPMR6A	6726	Q308
360 / 550 / 650	C	0,8	BPMR7A	4626	Q309
400 , 410 / CCS , 460 CCS	C	0,8	BPMR7A	4626	Q309
405 / CCS , 450 , 465 , 495	C	0,8	BPMR7A	4626	Q309
420 CCS / 470 CCS	C	0,7	BPMR6A	6726	Q308
446 R / RD / RDSV	A	0,5	BR2-LM	5798	Q310
450 R/M, 455 RD, 550, 555D, 556 DE	A	0,5	BR2-LM	5798	Q310
500	C	0,5	BPMR6F	1270	
500 Formula / 510 CCS	C	0,8	BPMR7A	4626	Q309
5110, 5112, 5510	E	0,7	BR2-LM	5798	Q310
540 / 540 PRO / 545 / 660 Pro	C	0,8	BPMR7A	4626	Q309
5500	C	0,8	BPMR7A	4626	Q309
7700, 7700 Pro CCS	C	0,8	BPMR7A	4626	Q309
B 180	B	0,5	BMR6A	7421	Q307
B 200 / 205	B	0,7	BPMR7A	4626	Q309
B 250	B	0,5	BMR6A	7421	Q307
B 265	B	0,7	BPMR6A	6726	Q308
B 305	B	0,5	BMR6A	7421	Q307
B 322 / 323 / 325 / 370 / 380	B	0,7	BPMR7A	4626	Q309
B 400 / 405 / 440 / 450 / 450C / 450G	B	0,7	BPMR7A	4626	Q309
B 450 W	B	0,7	BR4-LM	4133	
B17 / B172 / B173	C	0,7	BM7A	6521	
B400	C	0,8	BM6A	5921	Q303
C6	C	0,7	BM7A	6521	
Colibri, Colibri Duo, Colibri Plus	B	0,7	BPMR7A	4626	Q309
GBI 32	E	0,5	BPMR6A	6726	Q308
HG 55-12	E	0,5	BPMR6A	6726	Q308
K12	A	0,6	BPR6HS	4511	
K-12	C	0,5	BPR6HS	7022	Q214
K-12S	C	0,8	BPM7A	7321	Q305
K12S / K16 / K500 / K650 / K700 / K1200	A	0,7	BPM7A	7321	Q305

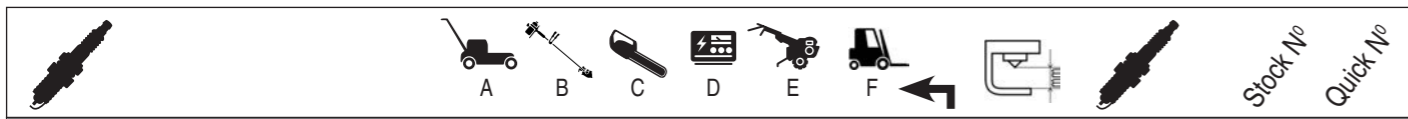
PARTNER					
K-16	C	0,7	BM7A	6521	
LR10, LR12, LR13	E	0,7	BR2-LM	5798	Q310
LRH13, LT14, YTH16	E	0,7	BR2-LM	5798	Q310
Mini IV	C	0,8	BMR6F	2144	
Mini P	C	0,7	BM7A	6521	
Mini P3	C	0,8	BM6F	6221	
Mini P4	C	0,8	BM6F	6221	
Mini PA	C	0,7	BM7A	6521	
P 115	A	0,6	BR7ES	5122	
P 130 / 214	A	0,5	BR2-LM	5798	Q310
P-100	C	0,8	BPMR7A	4626	Q309
P-100S	C	0,8	BPMR7A	4626	Q309
P-350	C	0,8	BMR7A	4226	
P-400	C	0,7	BPM6A	7021	Q304
P-48 / 49 / 50	C	0,7	BM7F	6421	
P-500 / 5000	C	0,5	BPMR6F	1270	
P-5000 Plus	C	0,7	BPM6A	7021	Q304
P-51	C	0,8	BPMR7A	4626	Q309
P-55	C	0,8	BMR7A	4226	
P-65	C	0,8	BPMR7A	4626	Q309
P-70	C	0,8	BMR7A	4226	
Partner Mini III	C	0,8	BM6F	6221	
Partner Mini IV	C	0,8	BM6F	6221	
Prof	B	0,7	BPMR7A	4626	Q309
R-11	C	0,7	BM7A	6521	
R-12	C	0,5	BPR6HS	7022	Q214
R-14 / 14TS / 15	C	0,7	BM7A	6521	
R-17T	C	0,7	BM7A	6521	
R-18T	C	0,7	BM7A	6521	
R-19	C	0,5	BM7A	6521	
R-19T	C	0,7	BM7A	6521	
R-20 / 20T	C	0,7	BM7A	6521	
R-21 / 21T	C	0,8	BM6A	5921	Q303
R-22 / 22T	C	0,7	BM7A	6521	
R-30	C	0,8	BM6A	5921	Q303
R-417 / 417T / 420 / 420T / 421 / 421T	C	0,7	BM7A	6521	
R-435 / 440	C	0,7	BM7A	6521	
R-44T	C	0,7	BM7A	6521	
R-517 / 517T	C	0,7	BM7A	6521	
R-523	C	0,7	BM7A	6521	
R-85	C	0,7	BM7A	6521	
S-330 / 340 / 350	C	0,8	BPM6F	5950	
Simplet	B	0,7	BPMR7A	4626	Q309
T 180 Colobri	B	0,7	BPMR6A	6726	Q308
T 221	B	0,6	BPMR7A	4626	Q309
T 225	B	0,5	BMR6A	7421	Q307
T 240	B	0,7	BPMR6A	6726	Q308
T 250 / 260 / 285	B	0,5	BMR6A	7421	Q307
T 300 / 320	B	0,5	BMR6A	7421	Q307

PATHFINDER					
All Models (Lawn Mower)	A	0,7	BR2-LM	5798	Q310
Various Models	A	0,7	BR2-LM	5798	Q310
PAYLOADER					
GA-30, GA-40, GA-45A	F	0,6	AB-6	2910	
PECO					
Eng. Honda 11.0 / 13.0 hp	C	0,8	BPR5ES	7422	
PEERLESS					
D25 / E75 / E95 / 141A	C	0,6	BMR6A	7421	Q307
D55 / D65	C	0,8	BR6S	3522	
E10	C	0,7	BM7A	6521	
PEKTRA					
PF1ZT / PF2RT / PF3RTX	B	0,6	BPMR6F	1270	
PENNCREST					
all models	A	0,7	BR2-LM	5798	Q310
PENNINGTON					
Eng. B&S	A	0,7	BR2-LM	5798	Q310
Eng. Kohler	A	0,7	B-6L	3212	
Eng. Onan	A	0,6	B-6L	3212	
Eng. Wisconsin	A	0,8	AB-6	2910	
PETTIBONE MERCURY					
GA-50 / 55A / 60A / 60J	F	0,6	AB-6	2910	
GA-70J / 80 / 100 / 120	F	0,6	AB-6	2910	
GS-30, GS-40	F	0,6	AB-6	2910	
GS4-20, GS-50	F	0,6	AB-6	2910	
GSO-100 / 120	F	0,6	AB-6	2910	
GSO-60J / 70J / 80	F	0,6	AB-6	2910	
PHÖNIX					
AM 51B, PXR 40 / 48 - Eng. B&S	A	0,7	BR2-LM	5798	Q310
BM 104B, 104T, 200T - Eng. Tecna	A	0,7	BR2-LM	5798	Q310
PM 21 H	E	0,7	BPMR6A	6726	Q308
Primo 35 Eng. B&S	E	0,7	BR2-LM	5798	Q310
Primo 500 R Eng. B&S	E	0,7	BR2-LM	5798	Q310
PXR 45 / R - Eng. Tecna	A	0,7	BR2-LM	5798	Q310
PXR 48 RHV - Eng. Honda	A	0,8	BPR5ES	7422	
PXR 48 RV / RVE , PXR 55RV - Eng. B&S	A	0,7	BR2-LM	5798	Q310
Quatro 500 B Eng. B&S	E	0,7	BR2-LM	5798	Q310
Twin Cut 12,5 / 15,5 - Eng. B&S	A	0,7	BR2-LM	5798	Q310
Twin Cut 16 - Eng. B&S	A	0,8	BKR5E	7938	

PINCOR					
Eng. B&S	A	0,7	BR2-LM	5798	Q310
Eng. Pincor 2 temps	A	0,7	BR6S	3522	
Eng. Pincor 4 temps	A	0,7	BR6S	3522	
PIONEER					
1014 , 1074 / UB / E	C	0,6	BMR6A	7421	Q307
1072	C	0,7	BM7A	6521	
1073	C	0,7	BM7A	6521	
1100 / 1110 / 1120 / 1130 / 1150 / 1160	C	0,6	BMR6A	7421	Q307
1200 / 1410 / 1420 / 1450	C	0,6	BMR6A	7421	Q307
1200A / 1410A	C	0,6	BMR6A	7421	Q307
1520 / 1560 / 1750 / 1770 / 1771	C	0,6	BM7A	6521	
1850	C	0,6	BMR7A	4226	
20	C	0,8	BM6A	5921	Q303
2071 / 2073	C	0,6	BM7A	6521	
2073	C	0,6	BM7A	6521	
20D	C	0,8	BM6A	5921	Q303
2200 / 2270 / 2400 / 2460	C	0,6	BMR6A	7421	Q307
3071 / 3200 / 3270	C	0,6	BMR6A	7421	Q307
3270S	C	0,6	BMR6A	7421	Q307
400 / 410 / 450 / 550	C	0,8	BR6S	3522	
600 / 610 / 620 / 650 / 700 / 750	C	0,8	BR6S	3522	
700F, 700G (Heavy Service)	E	0,6	B8S	3810	
700F, 700G (Light Service)	E	0,6	B6S	3510	Q302
970	C	0,7	BM7A	6521	
Blue Diamond - Eng. Pioneer	E	0,8	B6S	3510	Q302
Eng. B&S	A	0,7	BR2-LM	5798	Q310
Eng. Tecumseh	A	0,7	BR6S	3522	
Farmsaw	C	0,7	BMR6A	7421	Q307
Farmsaw 2	C	0,7	BMR6A	7421	Q307
GC	C	0,8	B6S	3510	Q302
Gold Crown - Eng. B&S Cylinder Head 14 mm	E	0,6	B2-LM	1147	
Gold Crown - Eng. B&S Cylinder Head 18 mm	E	0,5	AB-6	2910	
Gold Crown - Eng. Pioneer	E	0,8	B6S	3510	Q302
Gold Crown - Eng. Wisconsin	E	0,6	AB-6	2910	
HA / HB / HC	C	0,6	BR6S	3522	
L	C	0,7	AB-6	2910	
NU-17	C	0,6	BR6S	3522	
One Man	C	0,6	BR6S	3522	
P-10	C	0,6	BM7A	6521	
P-12	C	0,6	BM7A	6521	
P-20	C	0,6	BM7A	6521	
P-21 / 21B / 21S / 21SB	C	0,6	BMR6A	7421	Q307
P-25	C	0,6	BM7A	6521	
P-26E	C	0,6	BMR6A	7421	Q307
P-26S	C	0,6	BM7A	6521	
P-28 / 28B / 28E / 28S / 28SB	C	0,6	BMR6A	7421	Q307
P-35 / 35S	C	0,6	BMR6A	7421	Q307
P-39	C	0,7	BPMR6A	6726	Q308
P-40	C	0,6	BM7A	6521	
P-40 Light Service	C	0,6	BM6A	5921	Q303
P-42	C	0,7	BPMR7A	4626	Q309

          					
PIONEER					
P-50 / 51 / 51S	C	0,6	BM7A	6521	
P-52	C	0,7	BPMR7A	4626	Q309
RA	C	0,6	BR6S	3522	
Super	C	0,6	BR6S	3522	
Super Twin	C	0,6	BR6S	3522	
Twin	C	0,6	BR6S	3522	
PISTON POWERED PRODUCTS					
Super Saw	C	0,8	BMR6F	2144	
POLARIS					
Eng. B&S 10.5 hp	A	0,7	BR2-LM	5798	Q310
POLORON					
all models	A	0,7	BR2-LM	5798	Q310
Cylinder Head Ø18mm	A	0,8	AB-6	2910	
Eng. B&S	A	0,7	BR2-LM	5798	Q310
PONY POWER					
all models	A	0,7	BR2-LM	5798	Q310
PORTER CABLE					
Speedomatic KG8	C	0,6	B6S	3510	Q302
POULAN					
10	C	0,7	B7S	3710	
1900	C	0,6	BPMR7A	4626	Q309
1900LE, 1950LE, 1975LE, 2055LE, 2250LE	C	0,6	BPMR7A	4626	Q309
20, 25	C	0,6	BMR6A	7421	Q307
2050	C	0,5	BPMR7A	4626	Q309
2055	C	0,6	BPMR7A	4626	Q309
2075	C	0,6	BPMR7A	4626	Q309
2075-ALL	C	0,6	BPMR7A	4626	Q309
20D	C	0,6	BMR6A	7421	Q307
210, 220	C	0,6	BPMR7A	4626	Q309
2100	C	0,5	BPMR7A	4626	Q309
2150, 2155, 2175, 2250	C	0,5	BPMR7A	4626	Q309
225, 235	C	0,6	BMR6A	7421	Q307
225A	C	0,6	BM6A	5921	Q303
236, 255	C	0,6	BPMR7A	4626	Q309
2375	C	0,5	BPMR7A	4626	Q309
24 Deluxe	C	0,6	BM6A	5921	Q303
2400	C	0,5	BPMR7A	4626	Q309
2450	C	0,5	BPMR7A	4626	Q309
245A, 252A	C	0,6	BMR6A	7421	Q307
2500	C	0,5	BPMR7A	4626	Q309
25-14-12 Multipurpose	C	0,6	BM7A	6521	
2550	C	0,5	BPMR7A	4626	Q309

          					
POULAN					
25AV	C	0,6	BMR6A	7421	Q307
25DA	C	0,6	BMR6A	7421	Q307
25SN	C	0,6	BMR6A	7421	Q307
2600	C	0,5	BPMR7A	4626	Q309
2700	C	0,6	BMR7A	4226	
2750	C	0,5	BPMR7A	4626	Q309
2775	C	0,6	BPMR7A	4626	Q309
2800	C	0,6	BMR7A	4226	
285	C	0,7	BM7A	6521	
2900	C	0,5	BPMR7A	4626	Q309
30	C	0,7	B7S	3710	
3000	C	0,6	BMR7A	4226	
305	C	0,7	BM7A	6521	
306	C	0,6	BMR6A	7421	Q307
306A, 306SA	C	0,6	BMR6A	7421	Q307
3100, 3300, 3350	C	0,6	BMR7A	4226	
325	C	0,6	BPMR7A	4626	Q309
335, 336	C	0,7	BM7A	6521	
3400	C	0,6	BPMR6A	6726	Q308
3450	C	0,6	BMR7A	4226	
355	C	0,5	BPMR7A	4626	Q309
36	C	0,6	BMR6A	7421	Q307
361	C	0,6	BMR6A	7421	Q307
365	C	0,6	BPMR7A	4626	Q309
3700 (1980->)	C	0,6	BPMR6A	6726	Q308
3750	C	0,6	BPMR7A	4626	Q309
3800	C	0,6	BPMR6A	6726	Q308
4000	C	0,6	BPMR6A	6726	Q308
415, 425	C	0,5	BPMR7A	4626	Q309
4400, 4900	C	0,6	BMR6A	7421	Q307
45-12	C	0,6	BM7A	6521	
45-12 Multi-Purpose	C	0,6	BMR7A	4226	
505	C	0,6	BPMR7A	4626	Q309
5200CVA	C	0,6	BMR6A	7421	Q307
52-12, 52-14	C	0,6	BMR7A	4226	
52-12, 52-14 Multi-Purpose	C	0,6	BM7A	6521	
533	C	0,8	BR6S	3522	
53A	C	0,8	BR6S	3522	
54	C	0,8	BR6S	3522	
5400, 5500	C	0,8	BMR7A	4226	
6900	C	0,6	BM7A	6521	
71A	C	0,6	BMR6A	7421	Q307
72, 76, 92, 100	C	0,6	BMR6A	7421	Q307
7700	C	0,6	BM7A	6521	
8500	C	0,6	BM7A	6521	
8510	C	0,6	BM7A	6521	
Bad Boy 3450	C	0,8	BMR7A	4226	
Bad Boy 3750	C	0,6	BPMR7A	4626	Q309
Eng. B&S 4.0 / 6.5 hp	A	0,7	BR2-LM	5798	Q310
Eng. B&S 6.75 hp	A	0,7	BKR5ES	2460	
Eng. Honda 5.5 hp	A	0,8	BPR5ES	7422	
F14-430Pirana - Eng. Kawasaki 15.0 hp	A	0,6	BCPR6ES	2330	
KS412	C	0,5	BPMR7A	4626	Q309



POULAN

M25, 25DA, 25CVA, 306A, 245A, 361	C	0,6	BMR6F	2144	
Micro 25 / 25 Deluxe / 25 CVA	C	0,7	BM6A	5921	Q303
Micro 25SN	C	0,7	BM6A	5921	Q303
Micro MZ5	C	0,6	BMR6A	7421	Q307
Micro Super 25	C	0,6	BMR6A	7421	Q307
Micro Super 25 Deluxe / 25 CAV	C	0,6	BMR6A	7421	Q307
Micro XXV	C	0,6	BMR6A	7421	Q307
Model XX	C	0,6	BMR6A	7421	Q307
PP 190 Arborist / 210 / 225 / 230 / 235 / 236	C	0,5	BPMR7A	4626	Q309
PP 255 / 260 / 295 / 310	C	0,5	BPMR7A	4626	Q309
PP 285 / 305 / 325 / 335 / 335 Predator / 336	C	0,6	BMR7A	4226	
PP 315 / 365 / 380 / 405 / 415 / 425	C	0,5	BPMR7A	4626	Q309
PP 3516AVX Eng. 35cc	C	0,6	BPMR7A	4626	Q309
PP 375 / 385	C	0,6	BPMR6A	6726	Q308
PP 3816AV Eng. 38cc	C	0,6	BPMR7A	4626	Q309
PP 4218AV, PP 4218AVX Eng. 42cc	C	0,6	BPMR7A	4626	Q309
PP 445 / 455 / 475 / 505 / 525 / 655	C	0,5	BPMR7A	4626	Q309
PP 5020AV Eng. 50.8cc	C	0,6	BPMR7A	4626	Q309
PP 722 / 735 / 750 / 751 / 752 / 800M / 835	A	0,8	B2-LM	1147	
PP225 / 2260 / 22R55 / 20375 / 500	A	0,8	B2-LM	1147	
PPS 23 Arbor Pro, 25DA, 180, 200, 205	C	0,5	BPMR7A	4626	Q309
S23	C	0,5	BPMR7A	4626	Q309
S25, S25AV	C	0,6	BMR6A	7421	Q307
S25CVA, S25DA	C	0,6	BMR6A	7421	Q307
S285	C	0,7	BPM6A	7021	Q304
S305	C	0,7	BPM6A	7021	Q304
S33	C	0,8	BR6S	3522	
S53A	C	0,8	BR6S	3522	
S54	C	0,8	BR6S	3522	
S68	C	0,6	BMR6A	7421	Q307
S71A	C	0,6	BMR6A	7421	Q307
S72, S76	C	0,6	BMR6A	7421	Q307
Super 6000CVA	C	0,6	BPMR7A	4626	Q309
Super XXV	C	0,6	BMR6A	7421	Q307
Wild Thing 2175 / 2375	C	0,5	BPMR7A	4626	Q309

POULAN PRO

111, 117	A	0,8	BM4A	5628	
165, 175, PP185, PP195	A	0,7	BPMR6A	6726	Q308
25HHT Eng. 25cc	B	0,6	BPMR8Y	2218	
2600, 2610, 2620	A	0,8	BM4A	5628	
301ZX Eng. B&S Intek 16.5 hp	A	0,7	BKR5ES	2460	
420, PP442, 770, 800, 900	A	0,8	BMR6A	7421	Q307
440	A	0,8	BM7A	6521	
461ZX Eng. B&S Professional Series 19.5 hp	A	0,7	BKR5ES	2460	
541ZX Eng. B&S Professional Series 22 hp	A	0,7	BKR5ES	2460	
BVM 200VS Eng. 25cc	B	0,6	BPMR8Y	2218	
BVM 210VS Eng. 25cc	B	0,6	BPMR8Y	2218	
Eng. B&S 10 / 11.0 / 12.0 / 12.5 hp	A	0,7	BR2-LM	5798	Q310
Eng. B&S 3.0 / 5.0 hp	A	0,7	BR2-LM	5798	Q310
Eng. B&S Intek V-Twin OHV 17.0 / 18.0 hp	A	0,9	BKR5E	7938	
Eng. B&S Vanguard V-Twin 16.0 / 20.0 hp	A	0,9	BKR5E	7938	





















POULAN PRO

Eng. Kohler 14.0 hp	A	0,7	BKR5ES	2460	
Eng. Kohler OHV 14.0 hp	A	0,9	BKR5E	7938	
Eng. Kohler V-Twin 18.0 hp	A	0,9	BKR5E	7938	
Eng. Tecumseh OHV 13.0 / 14.5 / 16.5 hp	A	0,8	BR7ES	5122	
PB195H42LT Eng. B&S Intek 20.0 hp	A	0,7	BKR5ES	2460	
PB20H42YT Eng. B&S Intek V-Twin 20.0 hp	A	0,7	BKR5ES	2460	
PB22H46YT Eng. B&S Intek 22.0 hp	A	0,7	BKR5ES	2460	
PB23H48YT Eng. B&S Intek 23.0 hp	A	0,7	BKR5ES	2460	
PB26H54YT Eng. B&S Intek V-Twin 26.0 hp	A	0,7	BKR5ES	2460	
PBGT26H54 Eng. B&S Intek 26.0 hp	A	0,7	BKR5ES	2460	
PD 1842ST - Eng. Kohler Command 18.0 hp	A	0,7	BKR5ES	2460	
PD 18H42ST - Eng. Kohler Command 18.0 hp	A	0,7	BKR5ES	2460	
PD 2042ST - Eng. B&S Intek 20.0 hp	A	0,7	BKR5ES	2460	
PD 20H42ST - Eng. B&S Intek 20.0 hp	A	0,7	BKR5ES	2460	
PD 20PH48ST - Eng. Kohler Com. 20.0 hp	A	0,7	BKR5ES	2460	
PD 25PH48ST - Eng. B&S Intek 25.0 hp	A	0,7	BKR5ES	2460	
PHT19	A	0,7	BPMR6A	6726	Q308
PL 200 / 500	B	0,7	BPMR6A	6726	Q308
PO 1538 - Eng. B&S OHV 15.0 hp	A	0,7	BKR5ES	2460	
PO 1742ST - Eng. B&S OHV 17.0 hp	A	0,7	BKR5ES	2460	
PO 17H42ST - Eng. B&S OHV 17.0 hp	A	0,7	BKR5ES	2460	
PP 025 Eng. 25cc	B	0,6	BPMR8Y	2218	
PP 033 Eng. 33cc	B	0,6	BPMR8Y	2218	
PP 036	B	0,6	BPMR7A	4626	Q309
PP 100	B	0,7	BPMR6A	6726	Q308
PP 111	B	0,8	BM4A	5628	
PP 112	B	0,7	BPMR6A	6726	Q308
PP 113	B	0,7	BPMR6A	6726	Q308
PP 114	B	0,8	BM4A	5628	
PP 115	B	0,7	BPMR6A	6726	Q308
PP 117	B	0,8	BM4A	5628	
PP 125 Eng. 25cc	B	0,6	BPMR8Y	2218	
PP 12538 / 125H38 / 125R38	A	0,7	BR2-LM	5798	Q310
PP 12542 / 125H42 / 1242S	A	0,7	BR2-LM	5798	Q310
PP 12R38M / 1036S/ 1136	A	0,7	BR2-LM	5798	Q310
PP 133 Eng. 33cc	B	0,6	BPMR8Y	2218	
PP 1338 / 165H42	A	0,8	BR7ES	5122	
PP 135	B	0,8	BPM6A	7021	Q304
PP 136	B	0,6	BPMR7A	4626	Q309
PP 1442	A	0,9	BKR5E	7938	
PP 145H42 / 155H42 / 11536	A	0,7	BR2-LM	5798	Q310
PP 165	B	0,8	BM4A	5628	
PP 16H46B	A	0,9	BKR5E	7938	
PP 175	B	0,7	BPMR6A	6726	Q308
PP 176	B	0,8	BM4A	5628	
PP 185 / 195	B	0,7	BPMR6A	6726	Q308
PP 18H46 / 1846	A	0,9	BKR5E	7938	
PP 196	B	0,8	BM4A	5628	
PP 200	B	0,7	BMR6A	7421	Q307
PP 22	B	0,8	BPM6A	7021	Q304
PP 2822 Eng. 28cc	B	0,6	BPMR8Y	2218	
PP 325 Eng. 25cc	B	0,6	BPMR8Y	2218	
PP 333 Eng. 33cc	B	0,6	BPMR8Y	2218	

POULAN PRO					
PP 335 Eng. 33cc	B	0,6	BPMR8Y	2218	
PPBP 30 Eng. 30cc	B	0,6	CMR6H	3365	
PPC 22 / 25 / 31	B	0,7	BM7A	6521	
PPWT 60022 Eng. B&S 625 Series	B	0,8	BR2-LM	5798	Q310
PPWT62522 Eng. B&S 625 Series 3.49 hp	A	0,7	BR2-LM	5798	Q310
PR550N22SH Eng. B&S 550 Series 2.95 hp	A	0,7	BR2-LM	5798	Q310
PR625N21RH3 Eng. B&S 625 Series 3.49 hp	A	0,7	BR2-LM	5798	Q310
PR625Y22RHP Eng. B&S 625 Series 3.49 hp	A	0,7	BR2-LM	5798	Q310
PR625Y22RKP Eng. B&S 625 Series 3.49 hp	A	0,7	BR2-LM	5798	Q310
PR625Y22SHP Eng. B&S 625 Series 3.49 hp	A	0,7	BR2-LM	5798	Q310
PR7Y22MB Eng. Kohler 4.56 hp	A	0,7	BKR5ES	2460	
PT 3000 / 6000 / 7000	B	0,7	BPMR6A	6726	Q308
POWER KING					
Eng. B&S	A	0,8	B2-LM	1147	
Eng. Kohler 18.0 / 20.0 hp	A	0,7	BKR5ES	2460	
Eng. Kohler K301 12.0 hp	A	0,8	B-6L	3212	
Eng. Kohler K321 14.0 hp	A	0,8	B-6L	3212	
Eng. Kohler K341 16.0 hp	A	0,8	B-6L	3212	
Eng. Kohler K361 18.0 hp	A	0,8	B-6L	3212	
Eng. Kohler Twin 17 / 18 hp	A	0,6	BPR4FS	1127	
Eng. Kohler V-Twin 18 / 20 / 22 hp	A	0,8	BCPR5ES	6130	
POWER MATIC					
all models	A	0,7	BR2-LM	5798	Q310
POWER MOW					
all models	A	0,7	BR2-LM	5798	Q310
POWER PRINCE					
POWER PRINCE	B	0,7	BR6S	3522	
POWER PRUNER					
Tree PP 1200/1250/1400/1600	B	0,7	BPMR6A	6726	Q308
Tree PP 600	B	0,6	BPMR6F	1270	
Tree PP 800	B	0,6	BPMR7A	4626	Q309
POWER TRAC					
Eng. B&S Twin 18 hp	A	0,7	BR2-LM	5798	Q310
Eng. B&S Vanguard V-Twin 18 hp	A	0,8	BKR5E	7938	
Eng. Kohler 22 hp	A	0,8	BKR5E	7938	
Eng. Kohler V-Twin 18 / 25 hp	A	0,8	BKR5E	7938	
Eng. Robin OHV 18 / 22 / 25 hp	A	0,8	BPR6ES	7822	
Eng. Tecumseh OHV 12.5 hp	A	0,7	BR6HS	3922	Q209
POYNTER					
all models	A	0,7	BR2-LM	5798	Q310

PRECISION-BUILT					
all models	A	0,7	BR2-LM	5798	Q310
PRIME MOVER					
LL-40 Eng. Ford 172 ci.	F	0,6	B-6L	3212	
LL-40 Eng. Kohler	F	0,6	B6S	3510	Q302
LL-40 Eng. Winconsin	F	0,6	AB-6	2910	
PRO HIGH WHEEL					
Eng. B&S / Tecumseh	A	0,7	BR2-LM	5798	Q310
PRO SERIES					
Eng. B&S	A	0,7	BR2-LM	5798	Q310
PRO					
10, 20, 30	C	0,7	B7S	3710	
40, 50	C	0,6	B6S	3510	Q302
Eng. B&S	A	0,7	BR2-LM	5798	Q310
Eng. Clinton 3.5 hp (2.8kW)	A	0,7	B-6L	3212	
Eng. Tecumseh	A	0,7	BR6S	3522	
G300AVS , G300TS	C	0,7	BPMR6A	6726	Q308
Other Clinton Eng.	A	0,7	BR6S	3522	
PRO-MASTER					
Eng. B&S	A	0,7	BR2-LM	5798	Q310
Eng. B&S Vanguard V-Twin 16.0 hp	A	0,8	BCPR5ES	6130	
Eng. Honda OHV 3.5 & 5.0 hp	A	0,8	BP6ES	7811	
Eng. Honda OHV 4.0 / 5.5 hp	A	0,8	BPR5ES	7422	
Eng. Kawasaki 12.5 hp	A	0,6	BM6A	5921	Q303
Eng. Kawasaki OHV 17.0 hp	A	0,8	BPR5ES	7422	
Eng. Kohler K91 4.0 hp	A	0,7	BR2-LM	5798	Q310
Eng. Kohler OHV 14.0 hp	A	0,8	BCPR5ES	6130	
Eng. Kohler Twin 16.0 / 18.0 / 20.0 hp	A	0,6	BPR4FS	1127	
Eng. Robin EY18W	A	0,7	BR6HS	3922	Q209
Eng. Wisconsin EY18W	A	0,6	B-4H	4110	
PRO-STAR					
Eng. Kohler (Twin) 18 / 20 hp	A	0,6	BPR4FS	1127	
PUBERT					
Compact 45 S C Eng. Robin EX13	E	0,7	BR6HS	3922	Q209
DF Pro 90 S Eng. Robin EX27	B	0,7	BR6HS	3922	Q209
Eco 40 H C2 Eng. Honda GX120	E	0,7	BPR6ES	7822	
Elite 55 H C2 Eng. Honda GX160	E	0,7	BPR6ES	7822	
First 06 55 H Eng. Honda GCV160	B	0,7	BPR5ES	7422	
Fraise AR Roto 506 Eng. Honda GX160	E	0,7	BPR6ES	7822	
FT 545 S Eng. Robin EX13	E	0,7	BR6HS	3922	Q209

         Stock No Quick No					
PUBERT					
L Junior 65 H Eng. Honda GSV190	B	0,7	BPR5ES	7422	
L Senior 110 H Eng. Honda GXV340	B	0,7	BPR5ES	7422	
MB 25 H Eng. Honda GX25	E	0,6	CMR5H	7599	
MB 50 H Eng. Honda GXH50	E	0,6	CR5HSB	6535	
MF 40 H Eng. Honda GC135	A	0,7	BPR6ES	7822	
Oscar 40 H Eng. Honda GX120	A	0,7	BPR6ES	7822	
Oscar Pro 55 H Eng. Honda GX160	A	0,7	BPR6ES	7822	
Primo 55 H D2 Eng. Honda GX160	E	0,7	BPR6ES	7822	
Primo Pro 55 H C2 Eng. Honda GX160	E	0,7	BPR6ES	7822	
Quatro Junior 55 H Eng. Honda GX160	E	0,7	BPR6ES	7822	
Quatro Senior 65 H D Eng. Honda GX200	E	0,7	BPR6ES	7822	
Quatro Senior 70 S Eng. Robin EX21	E	0,7	BR6HS	3922	Q209
Xtrem 04 65 H Eng. Honda GCV190	B	0,7	BPR5ES	7422	
QUALCAST					
Eng. B&S	A	0,7	BR2-LM	5798	Q310
QUINSTAR					
Eng. B&S 8 / 12 hp	A	0,7	BR2-LM	5798	Q310
Eng. B&S Vanguard (V-Twin) 14 hp	A	0,9	BKR5E	7938	
RAKET					
M 110, 601, 621, 751	C	0,5	BPM7A	7321	Q305
M 50, 60, 62, 75, 80	C	0,5	BPM7A	7321	Q305
RALLY					
Eng. B&S 10.0 / 11.0 / 12.0 / 12.5 hp	A	0,7	BR2-LM	5798	Q310
Eng. B&S 3.5 / 3.75 / 4.0 / 5.0 hp	A	0,7	BR2-LM	5798	Q310
Eng. B&S OHV 14 hp	A	0,8	BCPR5ES	6130	
Eng. B&S Twin 14.0 / 18.0 hp	A	0,7	BR2-LM	5798	Q310
Eng. Tecumseh 12.5 hp	A	0,8	B6HS	4510	Q203
Eng. Tecumseh 3.5 hp	A	0,7	BR2-LM	5798	Q310
RANGER					
Model V	F	0,6	B-6L	3212	
Ranger V / VII	A	0,7	B-6L	3212	
RANSOMES					
Eng. B&S 3.5 hp	A	0,8	B2-LM	1147	
Eng. B&S 5.0 hp	A	0,7	BR2-LM	5798	Q310
Eng. B&S N 52M 16.0 hp	A	0,7	BR6S	3522	
Eng. Ford 1.1L	A	0,9	BPR5ES-11	4424	
Eng. Kawasaki N 52M	A	0,8	BMR6A	7421	Q307
Eng. Kohler K181	A	0,7	BR6S	3522	
Eng. Onan N 52M	A	0,8	TR4	3754	
KT 21 - Eng. Kohler	A	1,0	UR5	2771	
Matador, Mastiff, Multimower	A	0,7	BR6HS	3922	Q209
RAPID MOWER					
all models	A	0,7	B-6L	3212	



         Stock No Quick No					
RED BIRD					
all models	A	0,7	BR2-LM	5798	Q310
RED CAP					
all models	A	0,7	BR2-LM	5798	Q310
RED LINE					
all models	B	0,7	BPMR7A	4626	Q309
RED MAX					
812 / 814 / G300AVX / G300TS	C	0,6	BPM6A	7021	Q304
BC 200	B	0,7	BMR6A	7421	Q307
BC 2000 / 2001	B	0,6	BPMR7A	4626	Q309
BC 2001DL	B	0,6	BPMR6A	6726	Q308
BC 220 / 221	B	0,6	BPMR6A	6726	Q308
BC 220DL	B	0,7	BMR6A	7421	Q307
BC 2300	B	0,6	BPMR7A	4626	Q309
BC 2300DL	B	0,6	BPMR6A	6726	Q308
BC 260	B	0,6	BPMR6A	6726	Q308
BC 2600	B	0,6	BPMR7A	4626	Q309
BC 260DL	B	0,7	BMR6A	7421	Q307
BC 261DL	B	0,6	BPMR7A	4626	Q309
BC 262	B	0,6	BPMR6A	6726	Q308
BC 280	B	0,6	BPMR6Y	5256	
BC 340	B	0,6	BPMR6A	6726	Q308
BC 340DL	B	0,6	BPMR6A	6726	Q308
BC 341DL / 342 / 342DL	B	0,6	BPMR6A	6726	Q308
BC 430DWM	B	0,6	BPMR6A	6726	Q308
BC 440	B	0,6	BPMR6A	6726	Q308
BC 440DWM	B	0,6	BPMR6A	6726	Q308
BC 441DWM / 442 / 442DWM	B	0,6	BPMR6A	6726	Q308
BCZ 2460	B	0,6	CMR7H	3066	
BCZ 2610	B	0,6	CMR7H	3066	
BCZ 2650	B	0,6	CMR7H	3066	
BCZ 2660	B	0,6	CMR7H	3066	
BCZ 3050	B	1,0	CMR7H-10	1656	
BCZ 3060	B	1,0	CMR7H-10	1656	
BCZ 350S	B	0,6	BPMR7A	4626	Q309
BCZ 350SW	B	0,6	BPMR7A	4626	Q309
BL 200DL	B	0,6	BMR6A	7421	Q307
BL 220DL	B	0,6	BMR6A	7421	Q307
BL 260DL	B	0,6	BMR6A	7421	Q307
BT 17	B	0,6	BMR6A	7421	Q307
BT 171	B	0,6	BMR6A	7421	Q307
BT 200	B	0,6	BMR6A	7421	Q307
BT 220	B	0,6	BMR6A	7421	Q307
BT 221	B	0,6	BMR6A	7421	Q307
BT 280	B	0,6	BPMR6Y	5256	
CHT 230	B	0,7	BMR7A	4226	
EXZ2460S-PH	B	0,6	CMR7H	3066	
G2500TS	C	0,8	BPMR7A	4626	Q309





RED MAX					
G300AVS, G45AVS	C	0,7	BPMR6A	6726	Q308
G310TS (n° Serie -> 002190)	C	0,6	BPMR7A	4626	Q309
G3200 (n° Serie -> 404765)	C	0,6	BPMR7A	4626	Q309
G3200EZ (n° Serie -> 400000)	C	0,6	BPMR7A	4626	Q309
G3800AVS (n° Serie -> 001880)	C	0,6	BPMR7A	4626	Q309
G400AVS, G561AVS	C	0,5	BPMR7A	4626	Q309
G450AVS / G455AVS	C	0,5	BPMR7A	4626	Q309
G621AVS Eng. (n° Serie -> 200100)	C	0,8	BPM7A	7321	Q305
GZ3500T	C	0,6	CMR7H	3066	
GZ3800	C	0,6	BPMR7A	4626	Q309
GZ4500	C	0,6	CMR7H	3066	
GZ5300	C	0,6	BPMR7A	4626	Q309
GZ7000	C	0,6	BPMR7A	4626	Q309
HT 230	B	0,7	BMR7A	4226	
HT 2460	B	0,6	CMR7H	3066	
TR 2350S	B	0,6	BPMR7A	4626	Q309
REDE					
Cylinder Head Ø14mm	A	0,7	BR6S	3522	
Cylinder Head Ø18mm	A	0,6	AB-6	2910	
REGENT					
Eng. B&S Vanguard V-Twin 16 / 18hp	A	0,9	BKR5E	7938	
REMINGTON					
305 / 340 / 380	C	0,8	BM6A	5921	Q303
812 , 814 , 816 / AV	C	0,7	BPM6A	7021	Q304
840AV / 850AV / 860AV	C	0,7	BPM6A	7021	Q304
all models	A	0,7	BR2-LM	5798	Q310
Jobmaster / Yardmaster	C	0,7	BPM6A	7021	Q304
Mighty Mite 100 / 200 / 300	C	0,7	BPM6A	7021	Q304
Mighty Mite 400 / 500 / 600	C	0,7	BPM6A	7021	Q304
Mighty-Mite	C	0,6	BM7A	6521	
Mighty-Mite Auto / Deluxe	C	0,7	BM7A	6521	
Mighty-Mite Bantam / Weekender	C	0,7	BM7A	6521	
Mighty-Mite Electric	C	0,7	BM7A	6521	
Mighty-Mite Super Deluxe / Pow-R-Cut	C	0,7	BM7A	6521	
Outdoorsman II	C	0,7	BPMR6A	6726	Q308
PL4 / PL5 / P5A / PL6 / PL6A	C	0,7	BM7A	6521	
PL7 / PL7A / PL55 / PL55A	C	0,7	BM7A	6521	
Pow-R-Cut	C	0,6	BM7A	6521	
Rancher / Woodman / Logger	C	0,7	BM7A	6521	
SL 55 / SL55 Auto	C	0,7	BM7A	6521	
SL10 / SL10A / SL11 / SL11A / SL14 / SL16	C	0,7	BM7A	6521	
SL4A / SL7 / SL9 / SL9A / SL9 Deluxe	C	0,8	BM7A	6521	
Sportsman II	C	0,7	BPMR6A	6726	Q308
Super 754	C	0,8	BR6S	3522	
RICH					
Eng. Kawasaki OHV 17 hp	A	0,8	BPR5ES	7422	
Eng. Kohler V-Twin 20/25 hp	A	0,8	BKR5E	7938	

RIDE-A-MOWERS					
all models	A	0,7	BR2-LM	5798	Q310
RIGID					
305 / 340 / 380 / 390 / 590 / 690 / 850	C	0,6	BMR6A	7421	Q307
Lumber Jack	C	0,8	B6S	3510	Q302
ROBERTSON					
all models	A	0,7	BR2-LM	5798	Q310
ROCHER					
Rocio 255	C	0,6	BMR6F	2144	
ROCKET					
Eng. B&S	A	0,7	BR2-LM	5798	Q310
ROOF					
Eng. B&S 5.0 / 8.0 / 8.5 / 10.5 hp	A	0,7	BR2-LM	5798	Q310
Eng. B&S Intek OHV 6.0 hp	A	0,8	BKR5E	7938	
Eng. B&S Vanguard 9.0 hp	A	0,8	BKR5E	7938	
Eng. Clinton, Kohler	A	0,8	B-4	3210	
Eng. Honda OHV 9.0 hp	A	0,8	BPR5ES	7422	
Eng. Kawasaki OHV 5.0 / 9.0 hp	A	0,8	BPR5ES	7422	
Eng. Wisconsin	A	0,8	AB-6	2910	
RidingTractor	A	0,8	B4-LM	3410	Q301
ROOT					
all models	A	0,7	BR2-LM	5798	Q310
C110 / C121	C	0,6	BM7F	6421	
Lumber Jack	C	0,8	BR6S	3522	
RidingTractor	A	0,8	B6S	3510	Q302
ROPER					
all models	A	0,7	BR2-LM	5798	Q310
C110 / C121 / C11047 / C12147	C	0,6	BM7F	6421	
C332 / C343 / C354	C	0,6	BM7A	6521	
C33237 / C34337 / C35427 / C35437	C	0,6	BM7A	6521	
C3327 / AR , C3437 / AR	C	0,6	BM7A	6521	
C3427, C3427AR	C	0,8	BM7A	6521	
C3637AR	C	0,6	BM7F	6421	
C6117, C6257 / AR	C	0,6	BM7F	6421	
C6367, C6367AR	C	0,6	BM7F	6421	
Onan B48G	A	0,6	TR5	2238	
Onan N52	A	0,6	TR5	2238	
ProAm 412 / 414 / 415	C	0,6	BM7F	6421	
TTM	C	0,7	BPM6A	7021	Q304
wood splitting	C	0,6	BM6A	5921	Q303

ROSS					
Continental	F	0,6	AB-6	2910	
Eng. Winconsin	F	0,6	AB-6	2910	
Hercules Ø14mm	F	0,6	B6S	3510	Q302
RYOBI					
Eng. 2 Temps	F	0,5	BPM6F	5950	
SABO					
40-SPIRIT Eng. B&S 550E 2.9 hp	A	0,5	BKR5ES	2460	
40-SPIRIT Eng. B&S 675EXi 3.5 hp	A	0,8	BKR5ES	2460	
43-A Economy Eng. B&S 675EXi 3.5 hp	A	0,8	BKR5ES	2460	
43-Compact Eng. B&S 675EXi 3.5 hp	A	0,8	BKR5ES	2460	
43-Pro S Eng. B&S 850 I/C 4.4 hp	A	0,5	BKR5ES	2460	
43-Vario E Eng. B&S 675EXi 3.5 hp	A	0,8	BKR5ES	2460	
43-Vario Eng. B&S 675EXi 3.5 hp	A	0,8	BKR5ES	2460	
47-Vario E InStart Eng. B&S DOV 775 Series InStart 3.7 hp	A	0,5	BKR5ES	2460	
52-PRO S A Eng. B&S 850 I/C 4.4 hp	A	0,5	BKR5ES	2460	
52-Pro S A Plus Eng. B&S 850 I/C 4.4 hp	A	0,5	BKR5ES	2460	
53-PRO M Vario Eng. B&S 850 I/C 4.4 hp	A	0,5	BKR5ES	2460	
54-PRO A Eng. B&S 850 I/C 4.4 hp	A	0,5	BKR5ES	2460	
54-PRO Vario Eng. B&S 850 I/C 4.4 hp	A	0,5	BKR5ES	2460	
54-PRO Vario Plus Eng. B&S 850 I/C 4.4 hp	A	0,5	BKR5ES	2460	
JS63 Vario C Eng. B&S 850 I/C 4.4 hp	A	0,5	BKR5ES	2460	
JS63 Vario Eng. B&S 850 I/C 4.4 hp	A	0,5	BKR5ES	2460	
JS63V Eng. B&S 850 I/C 4.4 hp	A	0,5	BKR5ES	2460	
JS63VC Eng. B&S 850 I/C 4.4 hp	A	0,5	BKR5ES	2460	
PRO 53MV Eng. B&S 850 I/C 4.4 hp	A	0,5	BKR5ES	2460	
R40 Eng. B&S 550E 2.9 hp	A	0,5	BKR5ES	2460	
R43S Eng. B&S 675EXi 3.5 hp	A	0,8	BKR5ES	2460	
SHINDAIWA					
C226S Eng. Yamabiko	B	0,6	BPMR8Y	2218	
F226S Eng. Yamabiko	B	0,6	BPMR8Y	2218	
T226S Eng. Yamabiko	B	0,6	BPMR8Y	2218	
SHOPMULE					
Eng. Chrysler HB225	F	0,9	UR4	6630	
Eng. Chrysler LH318	F	0,9	BPR4ES	7222	
SIGMA					
Eng. B&S 3.0 / 3.5 hp	A	0,7	BR2-LM	5798	Q310
Eng. Kawasaki OHV 4.5 / 5.0 hp	A	0,8	BPR5ES	7422	
Eng. Tecumseh 3.0 hp	A	0,7	BR2-LM	5798	Q310
Eng. Tecumseh 7.0 hp	A	0,7	BR6S	3522	
SILENTHOIST					
A, AJ, AN	F	0,6	AB-6	2910	
AX, AY, AZ, CDH	F	0,6	B6S	3510	Q302
AXH, AYH, AZH	F	0,6	AB-6	2910	

SILENTHOIST					
CD Ø14mm	F	0,6	BR6S	3522	
CD Ø18mm	F	0,6	AB-6	2910	
CDY Ø14mm	F	0,6	B6S	3510	Q302
CDY Ø18mm	F	0,6	AB-6	2910	
FK, FK-3 / -10 Ø14mm	F	0,6	B6S	3510	Q302
FK, FK-3 / -5 / -6 / -10 (Ø18mm)	F	0,6	AB-6	2910	
FK-5 / -6 (Ø14mm)	F	0,6	BR6S	3522	
FK-71/2, FK-8 / 12 / 15	F	0,6	B6S	3510	Q302
IND-30, 31, 33 (Eng. Chrysler)	F	0,6	BR6S	3522	
Model 20	F	0,6	AB-6	2910	
SIMPLICITY					
Broadmoor - Eng. B&S 14 / 15 / 16 / 17 hp	A	0,7	BKR5ES	2460	
Broadmoor - Eng. B&S Vanguard 18.0 hp	A	0,7	BKR5ES	2460	
Broadmoor - Eng. Kohler 16.0 hp	A	0,7	BKR5ES	2460	
Broadmoor - Eng. Kohler Command 18.0 hp	A	0,7	BKR5ES	2460	
Broadmoor - Eng. Kohler CV14S 14.0 hp	A	1,0	BKR5ES-11	2382	
Colt - Eng. Kohler Command 23.0 hp	A	0,7	BKR5ES	2460	
Conquest - Eng. B&S Intek V-Twin 22.0 hp	A	0,7	BKR5ES	2460	
Conquest - Eng. B&S Vanguard 20.0 hp	A	0,7	BKR5ES	2460	
ConsumerZ - Eng. B&S Vanguard 20.0 hp	A	0,7	BKR5ES	2460	
ConsumerZ - Eng. Kohler Command 18.0 hp	A	0,7	BKR5ES	2460	
Coronet - Eng. B&S 10.5 / 12.5 / 13.0 hp	A	0,7	BR2-LM	5798	Q310
Coronet - Eng. B&S 8.5 hp	A	0,6	B2-LM	1147	
Coronet - Eng. Kohler 16.0 hp	A	0,7	BKR5ES	2460	
Coronet - Eng. Kohler CV12.5S 12.5 hp	A	1,0	BKR5ES-11	2382	
Coronet - Eng. Kohler CV14S 14.0 hp	A	1,0	BKR5ES-11	2382	
Coronet - Eng. Tecumseh OHV125 12.5 hp	A	0,8	BR7ES	5122	
Eng. B&S 5.0 hp	A	0,6	B2-LM	1147	
Eng. B&S Vanguard 20.0 / 21.0 / 23.0 hp	A	0,7	BKR5ES	2460	
Eng. Kohler Command 27.0 hp	A	0,7	BKR5ES	2460	
Eng. Kohler Command V-Twin 18.0 / 20.0 hp	A	0,7	BKR5ES	2460	
Eng. Kohler Courage 20.0 hp	A	0,7	BKR5ES	2460	
Eng. Kohler KT17 17.0 hp	A	0,6	UR4	6630	
GM2513BS Eng. B&S 13.0 hp	B	0,7	BKR5ES	2460	
GM2515KAWV Eng. Kawasaki V-Twin 15.0 hp	B	0,6	BCPR6ES	2330	
Javelin - Eng. B&S V-Twin 22.0 hp	A	0,7	BKR5ES	2460	
Lancer - Eng. B&S 17.0 hp	A	0,7	BKR5ES	2460	
Landlord - Eng. B&S 16.0 / 18.0 / 20.0 hp	A	0,7	BKR5ES	2460	
Landlord - Eng. Kawa. (Refr. Liquide) 17 hp	A	0,8	BMR6A	7421	Q307
Legacy - Eng. Kawasaki 20.0 hp	A	1,0	BMR2A-10	4452	
Legacy - Eng. Kawasaki 27.0 hp	A	0,8	BPR2ES	2264	
Legacy - Eng. Kohler 20.0 / 25.0 / 27.0 hp	A	0,7	BKR5ES	2460	
Morgan - Eng. B&S Vanguard 20.0 hp	A	0,7	BKR5ES	2460	
PowerSteering - Eng. Kohler 18.0 hp	A	0,7	BKR5ES	2460	
Powersteering - Eng. Kohler 18.0 hp	A	0,7	BKR5ES	2460	
Prestige - Eng. Kohler 20.0 / 23.0 hp	A	0,7	BKR5ES	2460	
Regent - Eng. B&S 15.0 / 17.0 hp	A	0,7	BKR5ES	2460	
Regent - Eng. B&S 289707 12.5 hp	A	0,7	BR2-LM	5798	Q310
Regent - Eng. B&S Intek OHV 18.0 hp	A	0,7	BKR5ES	2460	
Regent - Eng. B&S Vanguard 18.0 hp	A	0,7	BKR5ES	2460	
Regent - Eng. Kohler 16.0 hp	A	0,7	BKR5ES	2460	
Regent - Eng. Kohler Command 18.0 hp	A	0,7	BKR5ES	2460	


   					
SIMPLICITY					
Regent - Eng. Kohler CV14S 14.0 hp	A	1,0	BKR5ES-11	2382	
Serf	A	0,6	BM6A	5921	Q303
Sovereign - Eng. Kohler 18.0 hp	A	0,7	BKR5ES	2460	
SovereignAnniversary - Eng. Kohler 18.0 hp	A	0,7	BKR5ES	2460	
Stallion - Eng. Kohler Command OHV 25.0 hp	A	0,7	BKR5ES	2460	
Sunstar - Eng. B&S 18.0 hp	A	0,7	BKR5ES	2460	
Sunstar - Eng. Kohler 20.0 hp	A	0,7	BKR5ES	2460	
ZeroTurnforHomeowners B&S Vang. 20hp	A	0,7	BKR5ES	2460	
ZeroTurnforHomeowners Eng. B&S 18hp	A	0,7	BKR5ES	2460	
ZeroTurnforHomeowners Eng. Kohler 16hp	A	0,7	BKR5ES	2460	
ZeroTurnforHomeowners Eng. Kohler 18hp	A	0,7	BKR5ES	2460	
ZeroTurnforHomeowners Kohler CV14S 14hp	A	1,0	BKR5ES-11	2382	
SKIL					
1610 / 1611 / 1612 / 1613	C	0,6	BMR6F	2144	
1614 / 1616 / 1705 / 1712	C	0,6	BMR6F	2144	
1620 / 1622 / 1624	C	0,7	BMR6A	7421	Q307
1629 / 1630 / 1631 / 1644	C	0,8	BR6S	3522	
1634 / 1636 / 255	C	0,7	BMR6A	7421	Q307
1641	C	0,7	BPMR6A	6726	Q308
1645 / 1660 / 1661 / 1690	C	0,8	BR6S	3522	
933 / 944 / 946 / 947	C	0,6	BMR6F	2144	
Alternator - Eng. B&S	D	0,6	B2-LM	1147	
Alternator, Generator, Vibrator - Ø14mm	D	0,6	BM6A	5921	Q303
Alternator, Generator, Vibrator - Ø18mm	D	0,6	AB-6	2910	
Partner Mini III / IV	C	0,6	BMR6F	2144	
SMC					
Eng. Kawasaki	A	0,8	BM7A	6521	
Eng. Kioritz	A	0,8	BMR6A	7421	Q307
SMITHCO					
Eng. B&S	A	0,7	BR2-LM	5798	Q310
Eng. Kohler K181 8.0 hp	A	0,7	BR2-LM	5798	Q310
Eng. Tecumseh	A	0,7	BR6S	3522	
SNAPPER					
E 331413KVE / 421613BUE / ECP21550V	A	0,8	BCPR5ES	6130	
E250813B , 250813B / E	A	0,6	BR2-LM	5798	Q310
E281013BE, E281213BE	A	0,6	BR2-LM	5798	Q310
ECP 21400R2 / EC 13V	A	0,6	BM6A	5921	Q303
EGT 180H335K / 180H425K	E	0,7	BPR4FS	1127	
ELT 125D331V / 125G331KV	E	0,7	BCPR5ES	6130	
ELT 125G33BB / 125G38AB	E	0,7	BR2-LM	5798	Q310
ELT 140H22BBU / 140H331KV	E	0,7	BCPR5ES	6130	
ELW 400 / EP 21400 / 21500 / 2150E	A	0,6	B2-LM	1147	
Eng. B&S	A	0,7	BR2-LM	5798	Q310
Eng. B&S 13.0 hp	B	0,7	BKR5ES	2460	
Eng. B&S 5.0 hp	A	0,7	BR2-LM	5798	Q310
Eng. B&S Intek 6.5 hp	A	0,7	BKR5ES	2460	
Eng. B&S Intek OHV 7.0 hp	A	0,7	BKR5ES	2460	
Eng. B&S Quantum 6.0 / 6.75 hp	A	0,7	BR2-LM	5798	Q310

   					
SNAPPER					
Eng. B&S Vanguard V-Twin 21.0 hp	A	0,8	BKR5E	7938	
Eng. B&S V-Twin ELS OHV 18.0 / 20.0 hp	A	0,8	BKR5E	7938	
Eng. Honda	A	0,7	BR6HS	3922	Q209
Eng. Honda GV150	A	0,7	BR4HS	3322	
Eng. Honda GV35	A	0,6	B6HS	4510	Q203
Eng. Honda OHV 5.0 / 5.5 hp	A	0,8	BPR5ES	7422	
Eng. Kawasaki	A	0,8	BPR5ES	7422	
Eng. Kawasaki 12.5 hp	A	0,7	BMR4A	5728	Q306
Eng. Kawasaki OHV 12.5 hp	A	0,8	BMR6A	7421	Q307
Eng. Kawasaki OHV 15.0 hp	A	0,9	BCPR6ES	2330	
Eng. Kawasaki OHV 5.0 / 5.5 / 14.0 / 17.0 hp	A	0,8	BPR5ES	7422	
Eng. Kawasaki OHV FC180V 6.0 hp	A	0,8	BPR5ES	7422	
Eng. Kawasaki OHV V-Twin 13.0 hp	A	0,9	BCPR6ES	2330	
Eng. Kohler Command 15.0 hp	B	1,0	BKR5ES-11	2382	
Eng. Kohler OHV 15.0 hp	A	0,7	BKR5ES	2460	
Eng. Kohler OHV 18.0 hp	A	0,8	BKR5E	7938	
Eng. Robin OHV 6.0 / 6.5 hp	A	0,7	BR6HS	3922	Q209
Eng. Tecumseh	A	0,7	BR6S	3522	
EP 2500W / EX 21500 / EXP 21500	A	0,6	BR2-LM	5798	Q310
ETC 302 KW	B	0,6	BM6A	5921	Q303
EXP 21501KWV / ECP 21500KWV	A	0,8	BPR5ES	7422	
EY 15V / 20V	A	0,7	BM4A	5628	
EY 45V	A	0,7	BPM6A	7021	Q304
G 10000 - Eng. Mitsubishi OHV 2.4 hp	E	0,6	BPR6HS	7022	Q214
G 30000 - Eng. B&S OHV 6.5 hp	E	0,7	BKR5E	7938	
G55000 - Eng. B&S Intek OHV 10.0 hp	E	0,7	BKR5E	7938	
IRS 002B	E	0,7	B2-LM	1147	
LE 317R	E	0,7	BPMR6A	6726	Q308
PP 71402KV	E	0,7	BCPR5ES	6130	
PR 3001B	E	0,7	BM6A	5921	Q303
PR 5001B, PP 5001B, P 5001B	E	0,7	B2-LM	1147	
R 8002B	E	0,7	BR2-LM	5798	Q310
S21 / SP21 - Eng. B&S Quantum 6.5 hp	A	0,7	BR2-LM	5798	Q310
SPV21 / S / E - Eng. B&S Quantum 6.5 hp	A	0,7	BR2-LM	5798	Q310
W 361252KW / 481252KW	E	0,7	BMR4A	5728	Q306
SNAPPIN TURTLE					
Cylinder Head Ø14 mm	A	0,7	BR2-LM	5798	Q310
Cylinder Head Ø18 mm	A	0,8	AB-6	2910	
SOLO					
101	C	0,5	BPMR6A	6726	Q308
102 / 103 / 106 / 107 / 110 / 111 / 114	A	0,8	BM7A	6521	
104-L Eng. 29cc	B	0,6	BPMR7A	4626	Q309
105 L , 106 B / L	B	0,5	BPMR6A	6726	Q308
106 R	B	0,6	CMR6A	1223	
109-L, 109-B, 109-LG Eng. 29cc	B	0,6	BPMR7A	4626	Q309
117	B	0,6	BPMR7A	4626	Q309
118 Eng. 25cc	B	0,6	BPMR7A	4626	Q309
119 B / L	B	0,6	BPMR7A	4626	Q309
119 Eng. 25cc	B	0,6	BPMR7A	4626	Q309
120 Eng. 25cc	B	0,6	BPMR7A	4626	Q309

SOLO					
121 / B / L	B	0,7	BPMR7A	4626	Q309
123	B	0,5	BM6F	6221	
124 Eng. 25cc	B	0,6	BPMR7A	4626	Q309
125	B	0,5	BM6F	6221	
126 Eng. 25cc	B	0,7	BPMR7A	4626	Q309
127 B / L	B	0,6	BPMR7A	4626	Q309
128 Eng. 25cc	B	0,5	BPMR7A	4626	Q309
129	B	0,7	BPMR7A	4626	Q309
129 L	B	0,6	BPMR7A	4626	Q309
132	B	0,7	BPMR6A	6726	Q308
135 / 136	B	0,5	BM6A	5921	Q303
137 Eng. 34cc	B	0,7	BPMR6A	6726	Q308
141 Eng. 40cc	B	0,5	BPMR6A	6726	Q308
142 SB Eng. 40.7cc	B	0,6	BPMR7A	4626	Q309
152 / 153	B	0,7	BPMR6A	6726	Q308
154, 154SB Eng. 54.2cc	B	0,6	BPMR7A	4626	Q309
236	E	0,6	B-4	3210	
237 / 410 / 412	E	0,6	B6HS	4510	Q203
414	E	0,5	BPMR7A	4626	Q309
422	E	0,5	BPMR6A	6726	Q308
423	E	0,5	B6HS	4510	Q203
436, 437, 439	E	0,5	B7HS	5110	Q204
440, 441	E	0,6	BPMR6A	6726	Q308
444, 445, 450	E	0,5	BPMR7A	4626	Q309
459	E	0,5	B7HS	5110	Q204
471, 472	E	0,5	BPMR7A	4626	Q309
501-2T Eng. Solo	E	0,6	BPMR6A	6726	Q308
501-4T Eng. Honda	E	0,5	CR5HSB	6535	
502	E	0,5	CR5HSB	6535	
503	E	0,5	BR2-LM	5798	Q310
504, 508	E	0,7	BPR6ES	7822	
508	C	0,6	B5HS	4210	
509	C	0,6	B5HS	4210	
510	C	0,6	B5HS	4210	
515	C	0,6	B5HS	4210	
518	A	0,5	BR2-LM	5798	Q310
518 - Eng. Honda 4.0 hp	A	0,8	BPR5ES	7422	
519 / 527 / 533 / 544	C	0,6	B5HS	4210	
520	A	0,5	B6HS-5	6154	
522	A	0,8	B5HS	4210	
522 - Eng. B&S	A	0,5	BMR6A	7421	Q307
526-50 - Eng. Honda GX160 5.5 hp	A	0,8	BPR5ES	7422	
526-60 - Eng. Honda GX200 6.5 hp	A	0,8	BPR6ES	7822	
526-75 - Eng. Honda GX270 9.0 hp	A	0,8	BPR6ES	7822	
530 - Eng. B&S 3.5 hp	A	0,7	BR2-LM	5798	Q310
531 - Eng. Honda 4.5 hp	A	0,8	BPR6ES	7822	
531 (1998-1999)	A	0,5	BR2-LM	5798	Q310
531 (1999-2000)	A	0,7	BP6ES	7811	
532	A	0,7	BPR6ES	7822	
532 - Eng. Honda 5.5 hp	A	0,8	BPR5ES	7422	
532-02 - Eng. Honda 5.5 hp	A	0,8	BPR5ES	7422	
543	A	0,5	B5HS	4210	
543L	A	0,8	B5HS	4210	

SOLO					
545	A	0,5	B4-LM	3410	Q301
545 - Eng. B&S 5.0 hp	A	0,7	BR2-LM	5798	Q310
545 / 604	C	0,6	B5HS	4210	
545 R	A	0,5	BR2-LM	5798	Q310
545R - Eng. B&S 5.0 hp	A	0,7	BR2-LM	5798	Q310
546 - Eng. B&S 5.0 hp	A	0,7	BR2-LM	5798	Q310
546 Eng. B&S	A	0,5	BMR6A	7421	Q307
546HRM	A	0,8	BPR5ES	7422	
546RS Eng. B&S 5.0 hp	A	0,7	BR2-LM	5798	Q310
546RT - Eng. B&S 5.5 hp	A	0,7	BR2-LM	5798	Q310
548 R	A	0,7	BPR5ES	7422	
548R - Eng. B&S 5.0 hp	A	0,7	BR2-LM	5798	Q310
550 - Eng. B&S	A	0,5	BMR6A	7421	Q307
550 - Eng. B&S 5.5 hp	A	0,7	BR2-LM	5798	Q310
550 H Honda	A	0,5	BP5ES	6511	
550HR - Eng. Honda	A	0,5	BP5ES	6511	
550HR - Eng. Honda 5.5 hp	A	0,8	BP4ES	6928	
550R - Eng. B&S 5.5 hp	A	0,7	BR2-LM	5798	Q310
550R Eng. B&S	A	0,5	BMR6A	7421	Q307
550RS - Eng. B&S	A	0,5	BMR6A	7421	Q307
550RS - Eng. B&S 5.5 hp	A	0,7	BR2-LM	5798	Q310
551R - Eng. B&S 5.0 hp	A	0,7	B2-LM	1147	
551ZR - Eng. B&S	A	0,5	BMR6A	7421	Q307
551ZR - Eng. B&S 5.0 hp	A	0,8	BPR5ES	7422	
552 - Eng. B&S	A	0,8	BCPR5ES	6130	
552 Z - Eng. F&S	A	0,5	B5HS	4210	
552 ZR - Eng. F&S	A	0,5	B5HS	4210	
552HR - Eng. B&S 6.0 hp	A	0,8	BP5ES	6511	
552HR - Eng. Honda	A	0,5	BP5ES	6511	
552HR - Eng. Honda 5.5 hp	A	0,8	BP4ES	6928	
552R - Eng. B&S	A	0,8	BCPR5ES	6130	
552Z	A	0,8	B5HS	4210	
552ZR	A	0,8	B5HS	4210	
553 S	A	0,6	BKR5ES	2460	
553S - Eng. B&S 5.5 hp	A	0,7	BR2-LM	5798	Q310
553SL - Eng. B&S 6.0 hp	A	0,8	BP5ES	6511	
553SL - Honda	A	0,5	BPR5ES	7422	
554	A	0,8	B6HS	4510	Q203
554 - Eng. B&S	A	0,5	BMR6A	7421	Q307
554L	A	0,8	B6HS	4510	Q203
554Z - Eng. B&S	A	0,5	BMR6A	7421	Q307
554Z - Eng. B&S 5.0 hp	A	0,8	BPR5ES	7422	
555 - Eng. B&S 12.5 hp	A	0,6	BKR5ES	2460	
555 OHV	A	0,7	BR2-LM	5798	Q310
555 Side valve	A	0,6	BKR5ES	2460	
556 - Eng. B&S 6.5 hp	A	0,6	BKR5ES	2460	
556 Side valve	A	0,6	BKR5ES	2460	
556 OHV	A	0,7	BR2-LM	5798	Q310
557 - Eng. B&S 12.5 hp	A	0,6	BKR5ES	2460	
557 OHV	A	0,7	BR2-LM	5798	Q310
557 Side valve	A	0,6	BKR5ES	2460	
558 - Eng. B&S 12.5 hp	A	0,6	BKR5ES	2460	
558 OHV	A	0,7	BR2-LM	5798	Q310

        						Stock No	Quick No
SOLO							
558 Side valve	A	0,6	BKR5ES	2460			
559 - Eng. B&S 5.5 hp	A	0,7	BR2-LM	5798	Q310		
560 - Eng. B&S 13.5 hp	A	0,6	BKR5ES	2460			
560 OHV	A	0,7	BR2-LM	5798	Q310		
560 Side valve	A	0,6	BKR5ES	2460			
562 - Eng. B&S 12.5 hp	A	0,6	BKR5ES	2460			
562 OHV	A	0,5	BR2-LM	5798	Q310		
562 Side valve	A	0,6	BKR5ES	2460			
563	A	0,5	B6HS-5	6154			
563L	A	0,5	B6HS-5	6154			
570 - Eng. B&S 13.5 hp	A	0,6	BKR5ES	2460			
570 OHV	A	0,7	BR2-LM	5798	Q310		
570 Side valve	A	0,6	BKR5ES	2460			
572 - Eng. B&S 17.0 hp	A	0,6	BKR5ES	2460			
572 Side valve	A	0,6	BKR5ES	2460			
575 - Eng. B&S Intek V-Twin 20.0 hp	A	0,6	BKR5ES	2460			
575 OHV	A	0,6	BKR5ES	2460			
576 - Eng. B&S Intek V-Twin 22.0 hp	A	0,6	BKR5ES	2460			
576 OHV	A	0,6	BKR5ES	2460			
577	A	0,8	B5HS	4210			
580	A	0,7	BR6HS	3922	Q209		
581	A	0,8	B5HS	4210			
581 - Eng. B&S	A	0,7	BR2-LM	5798	Q310		
581 - Eng. Honda	A	0,8	BPR5ES	7422			
582T - Eng. B&S 5.5 hp	A	0,7	BR2-LM	5798	Q310		
583	A	0,8	B5HS	4210			
600 B / Mini	C	0,5	BPM6A	7021	Q304		
603 / 633 / 634	C	0,8	BPMR7A	4626	Q309		
603 Eng. 103cc	C	0,8	BPMR6A	6726	Q308		
605 (-> 84)	C	0,5	BPM6A	7021	Q304		
605AV	C	0,5	BPM6A	7021	Q304		
606 (-> 84)	C	0,5	BPM6A	7021	Q304		
606AV	C	0,5	BPM6A	7021	Q304		
610AV	C	0,5	BPM6A	7021	Q304		
610VA	C	0,5	BPMR7A	4626	Q309		
610VA (-> 84)	C	0,5	BPM6A	7021	Q304		
611VA	C	0,5	BPMR7A	4626	Q309		
615AV	C	0,5	BPM6A	7021	Q304		
615VA	C	0,5	BPMR7A	4626	Q309		
615VA (-> 80)	C	0,5	BPM6A	7021	Q304		
616 (-> 80)	C	0,5	BPM6A	7021	Q304		
616AC	C	0,5	BPM6A	7021	Q304		
616AV	C	0,5	BPM6A	7021	Q304		
616VA	C	0,5	BPMR7A	4626	Q309		
620 (-> 81)	C	0,5	BPM6A	7021	Q304		
620AV	C	0,5	BPM6A	7021	Q304		
620VA	C	0,5	BPMR7A	4626	Q309		
626	C	0,6	BR6HS	3922	Q209		
634 Eng. 34cc	C	0,8	BPMR6A	6726	Q308		
635-14 Eng. 36.3cc	C	0,5	BPMR8Y	2218			
635VA	C	0,5	BPMR7A	4626	Q309		
636	C	0,6	BPMR7A	4626	Q309		
636 - Eng. 36.2cc	C	0,8	BPMR7A	4626	Q309		

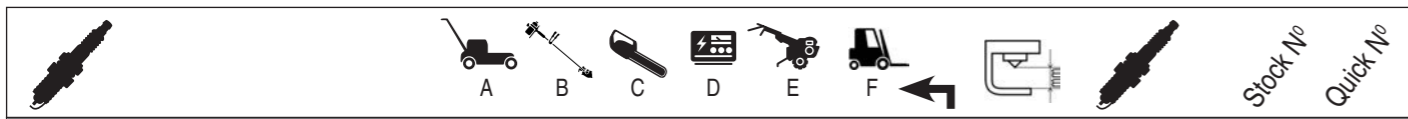
        						Stock No	Quick No
SOLO							
636-14 Eng. 36.3cc	C	0,5	BPMR8Y	2218			
636-16 Eng. 36.3cc	C	0,5	BPMR8Y	2218			
637	C	0,8	BPMR7A	4626	Q309		
638 / 641 / 642 / 643	C	0,8	BPMR7A	4626	Q309		
639 - Eng. 38.2cc	C	0,8	BPMR7A	4626	Q309		
640C	C	0,5	BPM6A	7021	Q304		
641 Eng. 41.5cc	C	0,8	BPMR6A	6726	Q308		
642	C	0,5	BM7A	6521			
642 (-> 78)	C	0,7	BMR6A	7421	Q307		
643IP-16 Eng. 40.2cc	C	0,5	BPMR8Y	2218			
644	C	0,5	BPMR7A	4626	Q309		
644 Eng. 44.3cc	C	0,5	BPMR6A	6726	Q308		
644H	C	0,5	BPMR7A	4626	Q309		
644SP	C	0,5	BPMR7A	4626	Q309		
644SP Eng. 44.3cc	C	0,5	BPMR6A	6726	Q308		
644VA	C	0,5	BPMR7A	4626	Q309		
645	C	0,5	BPMR7A	4626	Q309		
645 - Eng. 44cc	C	0,5	BPMR7A	4626	Q309		
647	C	0,8	BPMR7A	4626	Q309		
647 Eng. 47cc	C	0,8	BPMR6A	6726	Q308		
650AV	C	0,5	BPM6A	7021	Q304		
650VA (->84)	C	0,5	BPM6A	7021	Q304		
651	C	0,5	BPMR7A	4626	Q309		
651 Eng. 51cc	C	0,5	BPMR7A	4626	Q309		
651SP	C	0,5	BPMR7A	4626	Q309		
651SP Eng. 51cc	C	0,5	BPMR7A	4626	Q309		
655AV	C	0,5	BPM6A	7021	Q304		
656	C	0,8	BPMR7A	4626	Q309		
656-18 Eng. 56cc	C	0,5	BPMR8Y	2218			
660AV	C	0,5	BPM6A	7021	Q304		
662	C	0,8	BPMR7A	4626	Q309		
662 - Eng. 63cc	C	0,8	BPMR7A	4626	Q309		
664	B	0,7	BPMR7A	4626	Q309		
664	C	0,5	BPM6A	7021	Q304		
665-20 Eng. 65.9cc	C	0,5	BPMR8Y	2218			
665AV	C	0,5	BPM6A	7021	Q304		
667	C	0,5	BPMR7A	4626	Q309		
667 , 670 - Eng. 69cc	C	0,8	BPMR7A	4626	Q309		
667W	C	0,8	BPMR7A	4626	Q309		
670	C	0,5	BPMR7A	4626	Q309		
673	C	0,5	BPMR7A	4626	Q309		
675	C	0,8	BPMR7A	4626	Q309		
675 Eng. 74.6cc, 5.9 hp	C	0,6	BPMR8Y	2218			
675-20 Eng. 74.6cc, 5.9 hp	C	0,5	BPMR8Y	2218			
680 / W , 690 D / WD , 694	C	0,8	BPMR7A	4626	Q309		
680 Eng. 81cc	C	0,8	BPMR6A	6726	Q308		
690 - Eng. 90cc	C	0,8	BPMR7A	4626	Q309		
70	C	0,6	B5HS	4210			
880, 881 Eng. 81cc	C	0,5	BPMR7A	4626	Q309		
Eng. Aspera	A	0,6	B4-LM	3410	Q301		
Eng. B&S 10.5 / 13 / 15.5 hp	A	0,7	BR2-LM	5798	Q310		
Eng. B&S 3.5 / 3.75 / 4.5 / 5.5 hp	A	0,7	BR2-LM	5798	Q310		
Eng. B&S 4.0 / 5.0 hp	A	0,8	BPR5ES	7422			

					Stock No	Quick No
SOLO						
Eng. B&S Intek 18.0 / 20.0 hp	A	0,9	BKR5E	7938		
Eng. Honda 4.0 / 5.0 hp	A	0,6	BP5ES	6511		
G31, G32, G38	C	0,5	BPMR7A	4626	Q309	
Piano 549	A	0,5	B6HS-5	6154		
Piano 581	A	0,6	B5HS	4210		
Pro-Mower 549, 580	A	0,6	B6HS	4510	Q203	
T30, T40, T45	C	0,5	BPMR7A	4626	Q309	
Twin 100	C	0,5	BM7A	6521		
SOLOSCREED						
Trimmer Eng. Honda 4.0 hp	B	0,7	BPR6ES	7822		
SPARTAN						
34 / AV / AV12, Standart, Deluxe	C	0,7	BM7A	6521		
PC 27 / 35	B	0,7	BR6S	3522		
PCE 24	B	0,7	BMR6A	7421	Q307	
SPEED LIFT						
all models	F	0,6	BR6S	3522		
SPEED LOADER						
C1100	F	0,8	WR5	2438		
C500, C502, C750	F	0,6	BR6S	3522		
I-400-T	F	0,6	BR6S	3522		
I-600-T, I-800-T	F	0,8	WR5	2438		
SPEDEX						
Cylinder Head Ø18 mm	A	0,6	AB-6	2910		
Eng. B&S	A	0,8	B2-LM	1147		
Eng. B&S 16.0 hp	A	0,7	BR6S	3522		
Eng. B&S Twin 14.0 / 16.0 hp	A	0,7	BR2-LM	5798	Q310	
Eng. Kohler	A	0,8	B-6L	3212		
Eng. Kohler Twin 18.0 hp	A	0,6	BPR4FS	1127		
SPERRY-NEW HOLLAND						
Eng. B&S	A	0,6	B2-LM	1147		
Eng. Kohler	A	0,6	B-6L	3212		
Eng. Kohler K582 23 hp	E	0,6	B-4L	3112		
Eng. Winconsin TJD	E	0,7	AB-6	2910		
Eng. Winconsin V465D	E	0,7	BP5ES	6511		
Eng. Winconsin VG4D	E	0,7	AB-6	2910		
Eng. Winconsin VH4D	E	0,7	AB-6	2910		
SPIN AWAY						
all models	A	0,7	BR2-LM	5798	Q310	

					Stock No	Quick No
SPIRIT II						
Eng. B&S 12 / 12.5 hp	A	0,7	BR2-LM	5798	Q310	
Eng. B&S Vang. V-Twin 14 / 16 / 18 / 20hp	A	0,9	BKR5E	7938		
Eng. Kohler V-Twin 20 hp	A	0,9	BKR5E	7938		
STANDARD						
Cylinder Head Ø14 mm	A	0,7	BR6S	3522		
Cylinder Head Ø18 mm	A	0,8	AB-6	2910		
STAR BLACK & DECKER						
all models	C	0,6	BMR6F	2144		
STARK						
Eng. B&S	A	0,8	BMR6A	7421	Q307	
STAUB						
480 B Eng. B&S 750	E	0,8	BCP5ES	7496		
Blizzard 17,5 H Eng. B&S Intek 4175	A	0,9	BKR5E	7938		
Blizzard 18H B&S Vanguard V-Twin 18hp	A	0,9	BKR5EZ	7642		
Blizzard 92S 13H B&S Pow. Built 3130 AVS	A	0,9	BKR5E	7938		
Farmer HX Eng. Honda GX 160 OHV	E	0,8	BPR5ES	7422		
Farmer K1 K800H Eng. Emak K800 H	E	0,8	BKR6E	6962		
FC 30H Eng. ACME LGA 340 Alpin	E	0,9	BKR5E	7938		
Maxibêche Eng. Kawasaki FJ 100D OHV	E	0,7	BR6HS	3922	Q209	
Mecabêche Eng. Mitsubishi GT 240	E	0,7	BPR6HS	7022	Q214	
Micro 4 Eng. Subaru EH 035	E	0,7	BMR6A	7421	Q307	
Microbêche Eng. Honda GX 25	E	0,7	CMR5H	7599		
Microbineuse Eng. Honda GX 25	E	0,7	CMR5H	7599		
MTF 141H Eng. ACME LGA 340 Alpin	E	0,9	BKR5E	7938		
MTF 52 Eng. Kohler CH270	E	0,9	BCPR5ES	6130		
MTF 72 Eng. Kohler CH270	E	0,9	BCPR5ES	6130		
Pow. Built 3130 AVSc B&S Eng.	A	0,9	BKR5E	7938		
Rafale 84 12,5KH Emak K1450 AVD 14,5hp	A	0,9	BKR5E	7938		
Rafale 98L 14,5KH Emak K1450 AVD 14,5hp	A	0,9	BKR5E	7938		
Rancher Junior Eng. Honda GX 200 OHV	E	0,8	BPR5ES	7422		
Rancher K1050 Eng. Kohler CH395	E	0,9	BKR5E	7938		
Rancher K1050 roues 500X10 Eng. Kohler CH395	E	0,9	BKR5E	7938		
Rancher K1065 Eng. Kohler CH395	E	0,9	BKR5E	7938		
Rancher K1065 roue 650/80x12 Eng. Kohler CH395	E	0,9	BKR5E	7938		
Rancher K9 Eng. Kohler Command Pro CS 8,5 OHV 250cc	E	0,8	BPR4ES	7222		
S440 P Essential Eng. B&S Serie 450E	A	0,7	BR2-LM	5798	Q310	
S440 PK Eng. Emak K500 OHV	A	0,8	BKR6E	6962		
S440 PK Essential Eng. Emak K600 OHV	A	0,8	BKR6E	6962		
S440TK Essential Eng. Emak K500 OHV	A	0,8	BKR6E	6962		
S4501TH Eng. Honda GCV135	A	0,9	BPR6ES	7822		
S500 TB(P) Essential Eng. B&S Serie 450E	A	0,7	BR2-LM	5798	Q310	
S500 TBQ Confort Eng. B&S Serie 550	A	0,8	BKR6E	6962		
S500 TBXE Confort Eng. B&S 675	A	0,7	BR2-LM	5798	Q310	
S500 TH Confort Eng. Honda GCV135	A	0,9	BPR6ES	7822		
S500 TK Allroad K650 Eng. Emak K650 OHV	A	0,8	BKR6E	6962		
S500 TK Essential Eng. Emak K600 OHV	A	0,8	BKR6E	6962		

	A	B	C	D	E	F		Stock No	Quick No
STAUB									
S5000 TK Eng. Emak K600 OHV	A	0,8	BKR6E	6962					
S5000 TK Alu. Allroad Eng. Emak K650 OHV	A	0,8	BKR6E	6962					
S530 TBXE Allroad Eng. B&S 675	A	0,7	BR2-LM	5798	Q310				
S530 TBXE Confort Plus Eng. B&S 675	A	0,7	BR2-LM	5798	Q310				
S530 TH „190KM“ Confort Honda GCV190	A	0,8	BKR6E	6962					
S530 THX Eng. Honda GCV160 OHC	A	0,8	BKR6E	6962					
S530 THX Allroad Eng. Honda GCV160 OHC	A	0,8	BKR6E	6962					
S530 TK Allroad Eng. Emak K800 OHV	A	0,8	BKR6E	6962					
S530 TK Confort K650 Eng. Emak K650 OHV	A	0,8	BKR6E	6962					
S5300 TK Alu. Allroad Eng. Emak K800 OHV	A	0,8	BKR6E	6962					
S5300TBS Eng. B&S 675	A	0,7	BR2-LM	5798	Q310				
S5300TK Eng. Emak K800 OHV	A	0,8	BKR6E	6962					
S5500 HXF Alu. Eng. Honda GX160 OHV	A	0,8	BPR5ES	7422					
S5500HXF Eng. Honda GX160 OHV	A	0,8	BPR5ES	7422					
Sael 97/13T Eng. B&S I/CAVS OHV 13,5 hp	A	0,9	BCPR5ES	6130					
Satr 17,5 H Eng. B&S INTEK OHV 17,5 hp	A	0,9	BCPR5ES	6130					
SBR Junior Eng. B&S Serie 550	E	0,8	BKR6E	6962					
SBR Senior Eng. Subaru EP 17 OHC	E	0,7	BR4HS	3322					
SC 380 Eng. B&S Serie 550	E	0,8	BKR6E	6962					
SC 400 Eng. Subaru EP 16 OHC	E	0,7	BR4HS	3322					
SC500 TK Allroad Plus4 Emak K600 OHV	A	0,8	BKR6E	6962					
SC530 TK Allroad Plus4 Emak K800 OHV	A	0,8	BKR6E	6962					
SCP 500 Eng. Honda GX 160 OHV	E	0,8	BPR5ES	7422					
SD 156 Eng. Subaru EA 190V	B	0,7	BPR7HS	6422	Q215				
SD Pro 80 Eng. Subaru EX 27 OHC	B	0,7	BR6HS	3922	Q209				
SDF 51 Eng. Kawasaki FJ 180V OHV	B	0,8	BPR5ES	7422					
SDF 516 Eng. Subaru EA 190V	B	0,7	BPR7HS	6422	Q215				
SDF 60 Eng. Kawasaki FJ 180V OHV	B	0,8	BPR5ES	7422					
SDP 156 Eng. Subaru EA 190V	B	0,7	BPR7HS	6422	Q215				
SDP 456 Eng. Subaru EA 190V	B	0,7	BPR7HS	6422	Q215				
SDP 565 Eng. Honda GXV 340 OHV	B	0,8	BPR5ES	7422					
SF 80 Eng. Subaru EP 16 OHC	E	0,7	BR4HS	3322					
SP500 TBX Allroad EXA4 Eng. B&S 625	A	0,7	BR2-LM	5798	Q310				
SP500 TK Allroad EXA4 Emak K650 OHV	A	0,8	BKR6E	6962					
SP530 THX Allroad EXA4 Honda GCV160 OHC	A	0,8	BKR6E	6962					
SP530 TK Allroad EXA4 Emak K800 OHV	A	0,8	BKR6E	6962					
ST 2152 RP Eng. B&S Intek OHV 206cc	E	0,9	BCPR5ES	6130					
ST 2160 R Eng. B&S 750	E	0,8	BCP5ES	7496					
ST 2242A Eng. Mitsubishi GT 400	E	0,7	BPR6HS	7022	Q214				
ST 2442 R Eng. Honda GC 135 OHV	E	0,9	BPR6E	2268					
ST 2442 R2D Eng. Honda GX 120 OHV	E	0,8	BPR5ES	7422					
ST 2640 RD Eng. Subaru EP 16 OHC	E	0,7	BR4HS	3322					
ST 2660 RP Eng. Subaru EP 17 OHC	E	0,7	BR4HS	3322					
ST 2662 RL Eng. Subaru EP 16 OHC	E	0,7	BR4HS	3322					
ST 2662 RX 2960 Eng. Subaru EP 17 OHC	E	0,7	BR4HS	3322					
ST 2860 R Eng. Loncin LC170 - 212cc	E	0,8	BP6ES	7811					
ST 2960R Eng. Rato 210	E	0,8	BP6ES	7811					
ST 4661 F Eng. Subaru EP 17 OHC	E	0,7	BR4HS	3322					
ST 4661 F2 Eng. Subaru EP 17 OHC	E	0,7	BR4HS	3322					
ST 4661 FL2B Eng. Subaru EP 17 OHC	E	0,7	BR4HS	3322					
ST 4672 CF Eng. Subaru EX 21 OHC	E	0,7	BR4HS	3322					
ST 4672 CFLB Eng. Subaru EX 21 OHC	E	0,7	BR4HS	3322					
ST 5460 RL Eng. Honda GX 160 OHV	E	0,8	BPR5ES	7422					

	A	B	C	D	E	F		Stock No	Quick No
STAUB									
ST 6463 Eng. Honda GX 160 OHV	E	0,8	BPR5ES	7422					
STA 54 Eng. Subaru EX 13 OHC	E	0,7	BR6HS	3922	Q209				
STR 55 Eng. Honda GX 160 OHV	E	0,8	BPR5ES	7422					
STR 56 Eng. Subaru EP 17 OHC	E	0,7	BR4HS	3322					
STV 3600 Eng. Subaru EP 17 OHC	E	0,7	BR4HS	3322					
STV 3600 P Eng. Subaru EP 17 OHC	E	0,7	BR4HS	3322					
Tourno Compact 115 Honda GX620 20hp	A	0,8	BPR5ES	7422					
Tourno Delux. 115 4WD Honda GX620 20hp	A	0,8	BPR5ES	7422					
STEARNS									
Cylinder Head Ø14 mm	A	0,7	BR2-LM	5798	Q310				
Cylinder Head Ø18 mm	A	0,8	AB-6	2910					
STEINER									
200Series - Eng. B&S Intek OHV 18.0 hp	A	0,6	BKR5ES	2460					
200Series - Eng. B&S Intek OHV 26.0 hp	A	0,6	BKR5ES	2460					
200Series - Eng. B&S OHV 17.5 hp	A	0,6	BKR5ES	2460					
200Series - Eng. Kawasaki OHV 19 / 25 hp	A	0,9	BCPR6ES	2330					
200Series - Eng. Kohler Command 27.0 hp	A	0,6	BKR5ES	2460					
230 - Eng. Kohler 27.0 hp	A	0,6	BKR5ES	2460					
230 / 430Max- Eng. Kubota WG752 25.0 hp	A	1,1	BCPR4ES-11	2378					
415 - Eng. Kohler 23.0 hp	A	0,6	BKR5ES	2460					
430Max - Eng. Kohler Command 27.0 hp	A	0,6	BKR5ES	2460					
440-34KO - Eng. Kohler (Refr. Air) 34 hp	A	0,7	BKR5ES	2460					
440-40KO - Eng. Kohler (Refr. Air) 40 hp	A	0,7	BKR5ES	2460					
LX1200G - Eng. Robin EH34V 11.0 hp	A	0,8	BPR6ES	7822					
ST350 - Eng. Robin EH34V 11.0 hp	A	0,8	BPR6ES	7822					
ST480 - Eng. B&S Vanguard 16.0 hp	A	0,6	BKR5ES	2460					
STERNS									
Cylinder Head Ø14 mm	A	0,6	B4-LM	3410	Q301				
Cylinder Head Ø18 mm	A	0,6	AB-6	2910					
STIGA									
Combi 53 SQ B Eng. Honda GCV 160	A	0,7	BPR5ES	7422					
Compact - Eng. B&S I/C OHV 15.5 hp	A	0,6	BKR5ES	2460					
Eng. B&S 2.0 / 3.5 / 4.0 / 5.0 hp	A	0,7	BR2-LM	5798	Q310				
Eng. B&S 8.5 / 10.5 / 11.5 / 12.5 hp	A	0,7	BR2-LM	5798	Q310				
Eng. B&S Intek OHV 6.0 hp	A	0,6	BCPR5ES	6130					
Eng. B&S Vanguard V-Twin 16.0 / 18.0 hp	A	0,8	BCPR5ES	6130					
Estate 3384 H Eng. Honda GXV 390	A	0,7	BPR5ES	7422					
Estate Grd. Overland Pro 4WD E Eng. GXV660	A	0,7	ZFR5F	5165					
Estate Royal H Eng. Honda GCV530	A	0,7	BPR5ES	7422					
Estate Senator H HST Eng. Honda GCV530	A	0,7	BPR5ES	7422					
Excel 50 SQ H Eng. Honda GCV160	A	0,7	BPR5ES	7422					
Excel 55 SQ H BBC Eng. Honda GCV190	A	0,7	BPR5ES	7422					
Garden Combi H HST Eng. Honda GXV390	A	0,7	BPR5ES	7422					
Multiclip Pro 50 S Svan Eng. Honda GCV160	A	0,7	BPR5ES	7422					
Multiclip Pro 50 S4 Inox Svan Honda GCV160	A	0,7	BPR5ES	7422					
Multiclip Pro 50 Svan Eng. Honda GCV160	A	0,7	BPR5ES	7422					
Multiclip Pro 53 S Svan Eng. Honda GCV160	A	0,7	BPR5ES	7422					
Multiclip Pro 53 S4 Inox SVAN Eng. Honda GCV 160	A	0,7	BPR5ES	7422					
Multiclip Pro 53 S4 Svan Eng. Honda GCV190	A	0,7	BPR5ES	7422					



STIGA

Park Compact Silent Eng. Honda GXV 390	A	0,7	BPR5ES	7422	
Park Pro 25 4WD Eng. Honda GXV660	A	0,7	ZFR5F	5165	
Park Pro Svan 4WD Eng. Honda GXV530	A	0,7	BPR5ES	7422	
Park Ranger Svan Eng. Honda GCV530	A	0,7	BPR5ES	7422	
Park Royal 4WD Eng. Honda GCV530	A	0,7	BPR5ES	7422	
Prestige - Eng. Kohler Courage 18.0 hp	A	0,6	BKR5ES	2460	
Privat 8E	A	0,5	BM6A	5921	Q303
Pro16 - Eng. B&S Vanguard 16.0 hp	A	0,6	BKR5ES	2460	
Pro20 - Eng. B&S Vanguard 20.0 hp	A	0,6	BKR5ES	2460	
Pro25 - Eng. Kohler Courage 25.0 hp	A	0,6	BKR5ES	2460	
Silex 95 H Eng. Honda GCV160	E	0,7	BPR5ES	7422	
Turbo 48 S H Eng. Honda GCV160	A	0,7	BPR5ES	7422	
Turbo 50 S H Eng. Honda GCV160	A	0,7	BPR5ES	7422	
Turbo 53 S H Eng. Honda GCV190	A	0,7	BPR5ES	7422	
Turbo 53 S4Q H Eng. Honda GCV 160	A	0,7	BPR5ES	7422	
Turbo Pro 50 S Eng. Honda GCV 160	A	0,7	BPR5ES	7422	
Turbo Pro 55 S4 Eng. Honda GCV190	A	0,7	BPR5ES	7422	
Villa Silent Eng. Honda GXV390	A	0,7	BPR5ES	7422	

STIHL

009 / Mini Boss / AV / EQZ / L	C	0,5	BPMR7A	4626	Q309
010 AV , 011 AV / AVTEQ / T	C	0,5	BPMR7A	4626	Q309
015 / AV / AVP / AVS / L / LE / R	C	0,5	BPMR7A	4626	Q309
017 , 018 / C , 019 T	C	0,5	BPMR7A	4626	Q309
020 AV / AVH / AVP / AVS / AVT / T	C	0,5	BPMR7A	4626	Q309
021 / Wood Boos	C	0,5	BPMR7A	4626	Q309
023 Wood Boos / AV / C / L	C	0,5	BPMR7A	4626	Q309
024 / AV / WB	C	0,5	BPMR7A	4626	Q309
025 / AVH / Wood Boos / C	C	0,5	BPMR7A	4626	Q309
026 / C / S / AVP / PRO / Arctic	C	0,5	BPMR7A	4626	Q309
028 / AV / AVE / AVS / WB / S	C	0,5	BPMR7A	4626	Q309
029 / Farm Boss	C	0,5	BPMR7A	4626	Q309
030	C	0,5	BPMR7A	4626	Q309
031 / AV / AVE / AVEQ	C	0,5	BPMR7A	4626	Q309
032 / AV / AVE	C	0,5	BPMR7A	4626	Q309
034 / AV / AVEQ / WB	C	0,5	BPMR7A	4626	Q309
036 / QS / AV / AVS / Pro Arctic / Pro	C	0,5	BPMR7A	4626	Q309
038 / AV / AVE / AVS / AVMEQ / Magnum	C	0,5	BPMR7A	4626	Q309
039	C	0,5	BPMR7A	4626	Q309
040 / G Light Service	C	0,8	BPMR7A	4626	Q309
040 / G Normal Service	C	0,8	BPMR7A	4626	Q309
040 / G Severe Service	C	0,8	BMR7A	4226	
041 / FB / AV / AVE / AVE Super	C	0,5	BPMR7A	4626	Q309
042 / AVEQ	C	0,5	BPMR7A	4626	Q309
044 / Arctic / CSA / AV / AVE / C	C	0,5	BPMR7A	4626	Q309
045 / AVE Super	C	0,5	BPMR7A	4626	Q309
046 / AVE / Super / Arctic / Magnum / C / RHD	C	0,5	BPMR7A	4626	Q309
048 / AV / AVE	C	0,5	BPMR7A	4626	Q309
050	C	0,5	BPMR7A	4626	Q309
051 AV / AVE	C	0,5	BPMR7A	4626	Q309
056 / AV / AVE / AVS	C	0,5	BPMR7A	4626	Q309
06 , 07 / S , 08 / S / H	C	0,5	BPR6HS	7022	Q214
064 / AVEP / AVEQ / AVREQ	C	0,5	BPMR7A	4626	Q309





















STIHL

065 , 066 / Magnum / W	C	0,5	BPMR7A	4626	Q309
071	C	0,5	BPMR7A	4626	Q309
075	C	0,5	BPMR7A	4626	Q309
076 / AV , 078AVE	C	0,5	BPMR7A	4626	Q309
084 / Z / AVEQ , 088	C	0,8	BPMR7A	4626	Q309
08S	C	0,5	BR6HS	3922	Q209
090 E / G	C	0,5	BPMR6A	6726	Q308
090 R	C	0,5	BPMR6A	6726	Q308
1106 (6.5PS)	E	0,5	BPM6A	7021	Q304
1106 (8.5PS)	E	0,5	BPM7A	7321	Q305
1108	E	0,5	BPM6A	7021	Q304
1108-CONTRA (G , GS)	C	0,5	BPMR6A	6726	Q308
1109 (6.5PS)	E	0,5	BPM6A	7021	Q304
1110	E	0,5	BPM6A	7021	Q304
1111, 1112, 1113	E	0,5	BPM6A	7021	Q304
1401	E	0,5	AB-6	2910	
4202	E	0,5	BPM6A	7021	Q304
BG 17	C	0,5	BPMR6A	6726	Q308
BG 56 0.9 hp	E	0,5	CMR6H	3365	
BG 56 C 0.9 hp	E	0,5	CMR6H	3365	
BG 56-D 0.9 hp	E	0,5	CMR6H	3365	
BG 60	E	0,6	BMR6A	7421	Q307
BG 60E	C	0,5	BMR6A	7421	Q307
BG 66 0.8 hp	E	0,5	CMR6H	3365	
BG 66 C-E D 0.8 hp	E	0,5	CMR6H	3365	
BG 66-D 0.8 hp	E	0,5	CMR6H	3365	
BG 72	E	0,5	BPMR7A	4626	Q309
BG 75	E	0,5	BPMR7A	4626	Q309
BG 86 / C 1.1 hp	E	0,5	CMR6H	3365	
BG 86-D 1.1 hp	E	0,5	CMR6H	3365	
BR 106	B	0,5	BPMR6A	6726	Q308
BR 106	E	0,5	BPMR7A	4626	Q309
BR 200 1.1 hp	E	0,5	CMR6H	3365	
BR 200-D 1.1 hp	E	0,5	CMR6H	3365	
BR 320	E	0,5	BPMR7A	4626	Q309
BR 320 / 320L / 400	B	0,7	BPMR7A	4626	Q309
BR 350 2.8 hp	E	0,5	BPMR7A	4626	Q309
BR 400	E	0,5	BPMR7A	4626	Q309
BR 430 3.9 hp	E	0,5	BPMR7A	4626	Q309
BR 450 3.9 hp	E	0,5	BPMR7A	4626	Q309
BR 450 C-EF 3.9 hp	E	0,5	BPMR7A	4626	Q309
BR 500	E	0,5	CMR6H	3365	
BR 550	E	0,5	CMR6H	3365	
BR 600	E	0,5	CMR6H	3365	
BR 600 Magnum	E	0,5	CMR6H	3365	
BR 700	E	0,5	CMR6H	3365	
BT 106 C	E	0,5	BPMR7A	4626	Q309
BT 121 1.8 hp	E	0,5	BPMR7A	4626	Q309
BT 131 1.9 hp	E	0,5	CMR6H	3365	
BT 360	E	0,5	BPMR7A	4626	Q309
FC 100 / 110	B	0,6	CMR6H	3365	
FC 44	B	0,7	BMR6A	7421	Q307
FC 55	B	0,7	BPMR7A	4626	Q309


STIHL				
FC 56	B	0,6	CMR6H	3365
FC 73	B	0,7	CMR7A	7543
FC 75	B	0,7	BPMR7A	4626 Q309
FC 83	B	0,7	CMR7A	7543
FC 85	B	0,7	BPMR7A	4626 Q309
FC 90 / 95	B	0,6	CMR6H	3365
FH 75	B	0,5	BPMR7A	4626 Q309
FR 108	B	0,7	BPMR7A	4626 Q309
FR 130 T 1.9 hp	B	0,5	CMR6H	3365
FR 131 T 1.9 hp	B	0,5	CMR6H	3365
FR 350	B	0,7	BPMR7A	4626 Q309
FR 350 / 450	C	0,5	BPMR7A	4626 Q309
FR 38	B	0,7	BMR6A	7421 Q307
FR 410 C-E 2.7 hp	B	0,5	CMR6H	3365
FR 450 / 480	B	0,7	BPMR7A	4626 Q309
FR 460 TC-EFM 3 hp	B	0,5	CMR6H	3365
FR 460 TC-EM 3 hp	B	0,5	CMR6H	3365
FR 480 C-F 3 hp	B	0,5	CMR6H	3365
FR 85	B	0,7	BPMR7A	4626 Q309
FS 100 1.4 hp	B	0,5	CMR6H	3365
FS 100 RX Viermix	B	0,5	CMR6H	3365
FS 100 Viermix	B	0,6	CMR6H	3365
FS 106	B	0,7	BPMR7A	4626 Q309
FS 106	E	0,6	BPMR7A	4626 Q309
FS 106 AVE / 108	B	0,7	BPMR6A	6726 Q308
FS 106 R	E	0,6	BPMR7A	4626 Q309
FS 110	B	0,8	CMR5H	7599
FS 110 - 4-Mix 1.3hp	B	0,7	CMR7H	3066
FS 110 R	B	0,8	CMR5H	7599
FS 110 Viermix	B	0,5	CMR6H	3365
FS 111 1.3 hp	B	0,5	CMR6H	3365
FS 111 R 1.3 hp	B	0,5	CMR6H	3365
FS 120 / 120 R	B	0,7	BPMR7A	4626 Q309
FS 130	B	0,7	CMR6H	3365
FS 130 4-Mix	B	0,5	CMR6H	3365
FS 130 R	B	0,8	CMR5H	7599
FS 130 Viermix	B	0,5	CMR6H	3365
FS 131 1.9 hp	B	0,5	CMR6H	3365
FS 131 R 1.9 hp	B	0,5	CMR6H	3365
FS 150 / 151 / 160 / 180	B	0,7	BPMR7A	4626 Q309
FS 150 / 200 / 410	C	0,5	BPMR6A	6726 Q308
FS 20	B	0,7	BPMR7A	4626 Q309
FS 20 / 50 / 61 / 65 / 80 / 90	C	0,6	BMR6A	7421 Q307
FS 200 / 200AV / 200AVE / 200R / 202 / 202AV	B	0,7	BPMR7A	4626 Q309
FS 220 / 250 / 250R	B	0,7	BPMR7A	4626 Q309
FS 240 2.3 hp	B	0,5	CMR6H	3365
FS 240 C-E 2.3 hp	B	0,5	CMR6H	3365
FS 240 R 2.3 hp	B	0,5	CMR6H	3365
FS 25-4 / 25-4R	B	0,5	CMR6H	3365
FS 260 2.7 hp	B	0,5	CMR6H	3365
FS 260 C 2.7 hp	B	0,5	CMR6H	3365
FS 260 C-E 2.7 hp	B	0,5	CMR6H	3365
FS 280	B	0,7	BPMR7A	4626 Q309










STIHL				
FS 280 K	B	0,7	BPMR7A	4626 Q309
FS 300	B	0,7	BPMR7A	4626 Q309
FS 300 / 350	C	0,5	BPMR7A	4626 Q309
FS 310	B	0,5	CMR6H	3365
FS 311 1.9 hp	B	0,5	CMR6H	3365
FS 350	B	0,7	BPMR7A	4626 Q309
FS 353	C	0,5	BPR6HS	7022 Q214
FS 36	B	0,6	BMR6A	7421 Q307
FS 360 AVEZ	B	0,7	BPMR7A	4626 Q309
FS 360 C / C-EM 2.3 hp	B	0,5	CMR6H	3365
FS 360 C 2.3 hp	B	0,5	CMR6H	3365
FS 360 C-E 2.3 hp	B	0,5	CMR6H	3365
FS 38 0.9 hp	B	0,5	BPMR7A	4626 Q309
FS 40 / C 0.9 hp	B	0,5	CMR6H	3365
FS 400	B	0,5	BPMR7A	4626 Q309
FS 400 / 400K / 450 / 550	C	0,5	BPMR7A	4626 Q309
FS 400 K	B	0,7	BPMR7A	4626 Q309
FS 401	B	0,7	BPMR7A	4626 Q309
FS 401 AVE	B	0,7	BPMR6A	6726 Q308
FS 410	B	0,7	BPMR7A	4626 Q309
FS 410 AVE	B	0,7	BPMR7A	4626 Q309
FS 410 C 2.7 hp	B	0,5	CMR6H	3365
FS 410 C-E 2.7 hp	B	0,5	CMR6H	3365
FS 410 C-EM 2.7 hp	B	0,5	CMR6H	3365
FS 410 C-EM K 2.7 hp	B	0,5	CMR6H	3365
FS 410 C-EM L 2.7 hp	B	0,5	CMR6H	3365
FS 420	B	0,7	BPMR7A	4626 Q309
FS 44 / 44J / 44R	B	0,6	BMR6A	7421 Q307
FS 45 / 45C	B	0,7	BPMR7A	4626 Q309
FS 450	B	0,7	BPMR7A	4626 Q309
FS 450 K	B	0,7	BPMR7A	4626 Q309
FS 46 / 46C	B	0,7	BPMR7A	4626 Q309
FS 460 C 3 hp	B	0,5	CMR6H	3365
FS 460 C-EM 3 hp	B	0,5	CMR6H	3365
FS 460 C-EM K 3 hp	B	0,5	CMR6H	3365
FS 460 C-EM KW 3 hp	B	0,5	CMR6H	3365
FS 460 C-EM L 3 hp	B	0,5	CMR6H	3365
FS 48	B	0,7	BPMR7A	4626 Q309
FS 48 / 52 / 62 / 81	C	0,5	BPMR7A	4626 Q309
FS 480	B	0,7	BPMR7A	4626 Q309
FS 480 K	B	0,7	BPMR7A	4626 Q309
FS 490 C 3.3 hp	B	0,5	BPMR7A	4626 Q309
FS 490 C-EM 3.3 hp	B	0,5	BPMR7A	4626 Q309
FS 490 C-EM K 3.3 hp	B	0,5	BPMR7A	4626 Q309
FS 490 C-EM KW 3.3 hp	B	0,5	BPMR7A	4626 Q309
FS 490 C-EM L 3.3 hp	B	0,5	BPMR7A	4626 Q309
FS 50 1.1 hp	B	0,5	CMR6H	3365
FS 50 C-E 1.1 hp	B	0,5	CMR6H	3365
FS 50 E	E	0,6	BMR6A	7421 Q307
FS 500	B	0,7	BPMR7A	4626 Q309
FS 51	B	0,6	BMR6A	7421 Q307
FS 51 AVE	E	0,6	BMR6A	7421 Q307
FS 510 C-EM 3.3 hp	B	0,5	BPMR7A	4626 Q309










         Stock No Quick No					
STIHL					
FS 52	B	0,7	BPMR7A	4626	Q309
FS 52	E	0,6	BPMR7A	4626	Q309
FS 55	B	0,7	BPMR7A	4626	Q309
FS 55 2-Mix 1 hp	B	0,5	BPMR7A	4626	Q309
FS 550	B	0,7	BPMR7A	4626	Q309
FS 55C	B	0,7	BPMR7A	4626	Q309
FS 55R / 55RC	B	0,7	BPMR7A	4626	Q309
FS 56 1.1 hp	B	0,5	CMR6H	3365	
FS 56 AVRE	B	0,6	BMR6A	7421	Q307
FS 56 C-E 1.1 hp	B	0,5	CMR6H	3365	
FS 56 R 1.1 hp	B	0,5	CMR6H	3365	
FS 560 C-EM 3.8 hp	B	0,5	BPMR7A	4626	Q309
FS 60 / 61	B	0,6	BMR6A	7421	Q307
FS 61 E	E	0,6	BMR6A	7421	Q307
FS 61 RE	E	0,6	BMR6A	7421	Q307
FS 62	B	0,7	BPMR7A	4626	Q309
FS 62	E	0,6	BPMR7A	4626	Q309
FS 62 R	E	0,6	BPMR7A	4626	Q309
FS 65	B	0,6	BMR6A	7421	Q307
FS 65 AVE	E	0,6	BMR6A	7421	Q307
FS 65 AVRE	E	0,6	BMR6A	7421	Q307
FS 65-4 / 65-4R	B	0,5	CMR6H	3365	
FS 66	B	0,5	BMR6A	7421	Q307
FS 66 R	E	0,6	BPMR7A	4626	Q309
FS 67	E	0,6	BPMR7A	4626	Q309
FS 67 R	E	0,6	BPMR7A	4626	Q309
FS 70 1.2 hp	B	0,5	CMR6H	3365	
FS 70 C-E 1.2 hp	B	0,5	CMR6H	3365	
FS 70 RC-E 1.2 hp	B	0,5	CMR6H	3365	
FS 72	B	0,7	BPMR6A	6726	Q308
FS 74	B	0,7	BPMR7A	4626	Q309
FS 74 / 106 / 160 / 220 / 280 / 420	A	0,5	BPMR7A	4626	Q309
FS 74 AVE	B	0,7	BPMR6A	6726	Q308
FS 74 AVRE	B	0,7	BPMR6A	6726	Q308
FS 75	B	0,7	BPMR7A	4626	Q309
FS 75 / 85 / 120	C	0,5	BPMR7A	4626	Q309
FS 76 AVE	B	0,7	BPMR6A	6726	Q308
FS 76 AVRE	B	0,7	BPMR6A	6726	Q308
FS 80 AVE	E	0,6	BMR6A	7421	Q307
FS 80 AVRE	E	0,6	BMR6A	7421	Q307
FS 80 E	E	0,6	BMR6A	7421	Q307
FS 80 RE	E	0,6	BMR6A	7421	Q307
FS 80R / 81 / 85	B	0,7	BPMR7A	4626	Q309
FS 85 R	B	0,7	BPMR7A	4626	Q309
FS 85 RT	B	0,5	BPMR7A	4626	Q309
FS 85 T	B	0,7	BPMR7A	4626	Q309
FS 86	E	0,6	BPMR7A	4626	Q309
FS 86 --> No.14821680	B	0,6	BMR6A	7421	Q307
FS 86 AVRE	B	0,7	BPMR6A	6726	Q308
FS 86 No.15821680 -->	B	0,7	BPMR7A	4626	Q309
FS 86 R	E	0,6	BPMR7A	4626	Q309
FS 87 1.3 hp	B	0,5	CMR6H	3365	
FS 89 1.3 hp	B	0,5	CMR6H	3365	

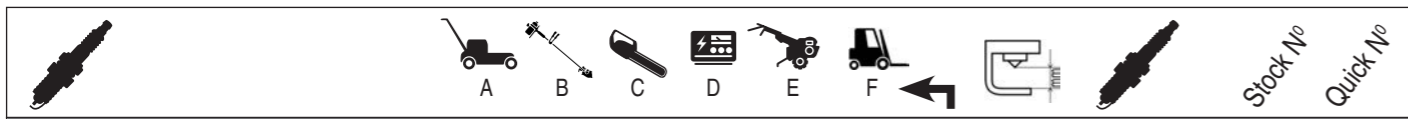
         Stock No Quick No					
STIHL					
FS 89 R 1.3 hp	B	0,5	CMR6H	3365	
FS 90	E	0,6	BPMR7A	4626	Q309
FS 90 AVE	E	0,6	BMR6A	7421	Q307
FS 90 Viermix	B	0,6	CMR6H	3365	
FS 91 1.3 hp	B	0,5	CMR6H	3365	
FS 91 R 1.3 hp	B	0,5	CMR6H	3365	
FS 94 1.2 hp	B	0,5	CMR6H	3365	
FS 94 C-E 1.2 hp	B	0,5	CMR6H	3365	
FS 94 R 1.2 hp	B	0,5	CMR6H	3365	
FS 94 RC-E 1.2 hp	B	0,5	CMR6H	3365	
FS 96	B	0,5	BMR6A	7421	Q307
FS 96R	E	0,6	BPMR7A	4626	Q309
FS86 (-->No.14821680)	A	0,6	BMR6A	7421	Q307
FS86 (No.15821680-->)	A	0,5	BPMR7A	4626	Q309
Gros bois	C	0,8	BM6A	5921	Q303
GS 461 5.8 hp	E	0,5	BPMR7A	4626	Q309
H 151	B	0,7	BPMR7A	4626	Q309
HL 100	B	0,8	CMR5H	7599	
HL 45	B	0,7	BPMR7A	4626	Q309
HL 73	B	0,7	CMR7A	7543	
HL 75 L	B	0,5	BPMR6A	6726	Q308
HL 90	B	0,8	CMR5H	7599	
HL 91 K 1.2 hp	B	0,5	CMR6H	3365	
HL 94 1.2 hp	B	0,5	CMR6H	3365	
HL 95 1.3 hp	B	0,5	CMR6H	3365	
HS 151	B	0,7	BPMR7A	4626	Q309
HS 151 / 202 / 242 / 246	C	0,5	BPMR7A	4626	Q309
HS 202	B	0,7	BPMR7A	4626	Q309
HS 242	B	0,7	BPMR7A	4626	Q309
HS 45 / 60 / 61	B	0,7	BPMR7A	4626	Q309
HS 46 0.9 hp	B	0,5	CMR6H	3365	
HS 46 C 0.9 hp	B	0,5	CMR6H	3365	
HS 46 C-E 0.9 hp	B	0,5	CMR6H	3365	
HS 56 C 0.9 hp	B	0,5	CMR6H	3365	
HS 56 C-E 0.9 hp	B	0,5	CMR6H	3365	
HS 60	C	0,6	BMR6A	7421	Q307
HS 61 / 72 / 74 / 76	C	0,5	BPMR7A	4626	Q309
HS 72 / 74	B	0,5	BPMR6A	6726	Q308
HS 75	B	0,7	BPMR7A	4626	Q309
HS 76	B	0,5	BPMR6A	6726	Q308
HS 80	B	0,7	BPMR7A	4626	Q309
HS 81 R	B	0,8	CMR5H	7599	
HS 81 T 1 hp	B	0,5	CMR6H	3365	
HS 82 1 hp	B	0,5	CMR6H	3365	
HS 82 R 1 hp	B	0,5	CMR6H	3365	
HS 82 RC 1 hp	B	0,5	CMR6H	3365	
HS 82 T 1 hp	B	0,5	CMR6H	3365	
HS 86	B	0,8	CMR5H	7599	
HS 86 R 1 hp	B	0,5	CMR6H	3365	
HS 87 R 1 hp	B	0,5	CMR6H	3365	
HS 87 T 1 hp	B	0,5	CMR6H	3365	
HS60	E	0,6	BMR6A	7421	Q307
HT 100 / 110 4-MIX	C	0,6	CMR7H	3066	

					
				Stock No	Quick No
HT 101	B	0,5	CMR6H	3365	
HT 102 1.4 hp	B	0,5	CMR6H	3365	
HT 103 1.4 hp	B	0,5	CMR6H	3365	
HT 130 / 131	B	0,5	CMR6H	3365	
HT 132 1.9 hp	B	0,5	CMR6H	3365	
HT 133 1.9 hp	B	0,5	CMR6H	3365	
HT 56 C-E 1.1 hp	B	0,5	CMR6H	3365	
HT 70	B	0,7	CMR7A	7543	
HT 70 Z	B	0,7	CMR7A	7543	
HT 73 / 75	B	0,7	CMR7A	7543	
HT 75 Z	B	0,7	CMR7A	7543	
HTR 85	B	0,5	BPMR6A	6726	Q308
KM 100 FS / RFS / RHL / RHT	B	0,6	CMR6H	3365	
KM 100 R 1.4 hp	E	0,5	CMR6H	3365	
KM 111 R 1.4 hp	E	0,5	CMR6H	3365	
KM 130	E	0,6	CMR6H	3365	
KM 130 R	E	0,6	CMR6H	3365	
KM 131 1.9 hp	E	0,5	CMR6H	3365	
KM 131 R 1.9 hp	E	0,5	CMR6H	3365	
KM 55 CFS / FS / RCFS / RFS	B	0,7	BPMR7A	4626	Q309
KM 55 RCHL / RCHT / RFS / RHL / RHT	B	0,7	BPMR7A	4626	Q309
KM 56 RC / RC-E 1.1 hp	E	0,5	CMR6H	3365	
KM 85	B	0,7	BPMR7A	4626	Q309
KM 85 RFS / RHL / RHT	B	0,7	BPMR7A	4626	Q309
KM 90	E	0,6	CMR6H	3365	
KM 90 R	E	0,6	CMR6H	3365	
KM 94 RC-E 1.2 hp	E	0,5	CMR6H	3365	
KS 43	C	0,5	AB-6	2910	
KW 85	B	0,5	BPMR7A	4626	Q309
Lighthting Super	C	0,5	BM7A	6521	
MM 55	E	0,5	BPMR7A	4626	Q309
MS 150 C / C-E 1.4 hp	C	0,5	CMR6H	3365	
MS 150TC	C	0,6	CMR6H	3365	
MS 170	C	0,5	BPMR7A	4626	Q309
MS 170 2-Mix 1.6 hp	C	0,5	CMR6H	3365	
MS 170 C 1.8 hp	C	0,5	BPMR7A	4626	Q309
MS 171	C	0,6	CMR6H	3365	
MS 171 C 1.8 hp	C	0,5	CMR6H	3365	
MS 180 / C / BE	C	0,5	BPMR7A	4626	Q309
MS 180 2-Mix 1.9 hp	C	0,5	CMR6H	3365	
MS 181, MS 181C	C	0,6	CMR6H	3365	
MS 190T / 191T / 192T	C	0,5	BPMR7A	4626	Q309
MS 192 C-E 1.8 hp	C	0,5	BPMR7A	4626	Q309
MS 192 TC 1.8 hp	C	0,5	BPMR7A	4626	Q309
MS 193 C / C-E 1.8 hp	C	0,5	CMR6H	3365	
MS 193 T / TC 1.8 hp	C	0,5	CMR6H	3365	
MS 200 / T , 210 / C , 230 / C , 240	C	0,5	BPMR7A	4626	Q309
MS 201 C-M 2.4 hp	C	0,5	CMR6H	3365	
MS 201 TC-M 2.4 hp	C	0,5	CMR6H	3365	
MS 201, MS 201C, MS 201T	C	0,6	CMR6H	3365	
MS 211, MS 211C	C	0,6	CMR6H	3365	
MS 231 2.7 hp	C	0,5	CMR6H	3365	
MS 231 C 2.7 hp	C	0,5	CMR6H	3365	

					
				Stock No	Quick No
MS 231 C-BE 2.7 hp	C	0,5	CMR6H	3365	
MS 241 C-BEM 3.1 hp	C	0,5	CMR6H	3365	
MS 241 C-M 3.1 hp	C	0,5	CMR6H	3365	
MS 241 C-M VW 3.1 hp	C	0,5	CMR6H	3365	
MS 250 / C , 260 , 270 / C , 280 / C	C	0,5	BPMR7A	4626	Q309
MS 251, MS 251C	C	0,6	CMR6H	3365	
MS 261 C-M 4.1 hp	C	0,5	BPMR7A	4626	Q309
MS 261 C-MQ 4.1 hp	C	0,5	BPMR7A	4626	Q309
MS 261, MS 261C	C	0,5	BPMR7A	4626	Q309
MS 271 C 3.5 hp	C	0,5	BPMR7A	4626	Q309
MS 271 D-BE 3.5 hp	C	0,5	BPMR7A	4626	Q309
MS 271, MS 271C	C	0,5	BPMR7A	4626	Q309
MS 290 , 310 , 341 , 360 / C	C	0,5	BPMR7A	4626	Q309
MS 291 C 3.8 hp	C	0,5	BPMR7A	4626	Q309
MS 291 C-BE 3.8 hp	C	0,5	BPMR7A	4626	Q309
MS 291, MS 291C	C	0,5	BPMR7A	4626	Q309
MS 311	C	0,5	BPMR7A	4626	Q309
MS 361 / CQ / W , 390 , 440 , 441 / C	C	0,5	BPMR7A	4626	Q309
MS 362	C	0,5	BPMR7A	4626	Q309
MS 362 C-M 4.7 hp	C	0,5	CMR6H	3365	
MS 362 C-Q 4.6 hp	C	0,5	BPMR7A	4626	Q309
MS 391	C	0,5	BPMR7A	4626	Q309
MS 441 5.7 hp	C	0,5	BPMR7A	4626	Q309
MS 441 C-M 5.7 hp	C	0,5	BPMR7A	4626	Q309
MS 460 / Magnum Rescue	C	0,5	BPMR7A	4626	Q309
MS 460-R 6 hp	C	0,5	BPMR7A	4626	Q309
MS 461 VW 6 hp	C	0,5	BPMR7A	4626	Q309
MS 461, MS 461R, MS 461R Rescue	C	0,5	BPMR7A	4626	Q309
MS 650 / 660 / 880	C	0,5	BPMR7A	4626	Q309
MS 661 C-M / W 7.3 hp	C	0,5	BPMR7A	4626	Q309
SG17	C	0,5	BPMR6A	6726	Q308
SH 56 0.9 hp	E	0,5	CMR6H	3365	
SH 56 C / C-E 0.9 hp	E	0,5	CMR6H	3365	
SH 56-D 0.9 hp	E	0,5	CMR6H	3365	
SH 86 / C 1.1 hp	E	0,5	CMR6H	3365	
SH 86-D 1.1 hp	E	0,5	CMR6H	3365	
SR 200 1.1 hp	E	0,5	CMR6H	3365	
SR 320	E	0,5	BPMR7A	4626	Q309
SR 320 / 400	B	0,7	BPMR7A	4626	Q309
SR 420	E	0,5	BPMR7A	4626	Q309
SR 430 3.9 hp	E	0,5	BPMR7A	4626	Q309
SR 450 3.9 hp	E	0,5	BPMR7A	4626	Q309
TS 360 S	E	0,5	BPMR7A	4626	Q309
TS 400	E	0,5	BPMR7A	4626	Q309
TS 410 4.4 hp	E	0,5	BPMR7A	4626	Q309
TS 420 4.4 hp	E	0,5	BPMR7A	4626	Q309
TS 460	E	0,5	BPMR7A	4626	Q309
TS 480i 5.2 hp	E	0,5	BPMR7A	4626	Q309
TS 500i 5.2 hp	E	0,5	BPMR7A	4626	Q309
TS 510	E	0,5	BPMR7A	4626	Q309
TS 700 6.7 hp	E	0,5	BPMR7A	4626	Q309
TS 760	E	0,5	BPMR7A	4626	Q309
TS 800 6.7 hp	E	0,5	BPMR7A	4626	Q309

         Stock No Quick No					
STIHL					
TS08 (->18 735 398)	C	0,8	BPR6HS	7022	Q214
TS08 (18 735 399->)	C	0,8	BPMR7A	4626	Q309
TS350 (->17 451 127)	C	0,8	BPR6HS	7022	Q214
TS350 (17 451 128->)	C	0,8	BPMR7A	4626	Q309
TS350S	C	0,8	BPMR7A	4626	Q309
TS480 , 510 / AVE , 700 , 760AVE , 800	C	0,5	BPMR7A	4626	Q309
TS50 / 200 / 360 / 400 / 410 / 420 / 460	C	0,5	BPMR7A	4626	Q309
TS760	C	0,5	BPMR6A	6726	Q308
STIHL-STIGA					
BA20 / RA Dino 2T / SB50	A	0,5	B6S	3510	Q302
BB800 / President / Privat 8E	A	0,5	BM6A	5921	Q303
CB700 / Pony 6 / 8 / Park 20008	A	0,5	BM6A	5921	Q303
SB50 vario-speed / Tornado TB300 / TB500	A	0,5	BM6A	5921	Q303
STRUNK					
Big Timber	C	1,0	B-4	3210	
EBC-1 / EBC-3	C	0,6	B6S	3510	Q302
other models	C	0,8	BR6S	3522	
Tall Timber	C	0,6	BMR6A	7421	Q307
SUFFOLK					
12" Colt	A	0,7	BR6S	3522	
12" Super Colt	A	0,7	BR6S	3522	
14" Super Punch , Series 1/1A/2/3/4/5/6/7	A	0,7	BR6S	3522	
16" Suffolk	A	0,7	BR6S	3522	
16"/19" Demon de Luxe	A	0,7	BR6S	3522	
17" Super Punch , Series 1/1A/2/3/4/5/6/7	A	0,7	BR6S	3522	
19" Side Wheel Mower MK 1/2	A	0,7	BR6S	3522	
19" Squire Serie 1/2/3	A	0,7	BR6S	3522	
all models Eng. B&S	A	0,7	BR2-LM	5798	Q310
SUNBEAM					
Cylinder Head Ø18 mm	A	0,8	AB-6	2910	
Eng. 2 temps - LMC-2	A	0,8	BP-4	2911	
Eng. 4 temps - LMB-4	A	0,8	B6S	3510	Q302
Eng. B&S - Cylinder Head Ø14 mm	A	0,7	BR2-LM	5798	Q310
Eng. Tecumseh - Cylinder Head Ø14 mm	A	0,7	BR6S	3522	
Eng. Victa - Cylinder Head Ø14 mm	A	0,7	BM6A	5921	Q303
SUTECH STEALTH					
Eng. B&S 4 / 8 / 10.5 hp	A	0,6	BR2-LM	5798	Q310
Eng. B&S Intek OHV 6.5 hp	A	0,7	BKR5E	7938	
Eng. B&S Vanguard 12.5 hp	A	0,8	BKR5E	7938	
Eng. Honda 2.5 hp	A	0,6	BM4A	5628	
Eng. Kawasaki 9 hp / OHV	A	0,8	BPR5ES	7422	
SUZUKI					
M 120X	D	0,7	BPMR4A	6028	
S 200K	D	0,6	BR5HS	3722	
S 200KR	D	0,7	B5HS	4210	

         Stock No Quick No					
SUZUKI					
S 200R	D	0,7	BP6HS	4511	
S 250	D	0,7	BP5HS	4111	
SD 1400	D	0,8	BPR6ES	7822	
SD 2000R	D	0,8	BPR6ES	7822	
SD 650R	D	0,7	BPMR6A	6726	Q308
SE 2000 (2000-->)	D	0,8	BPR6HS	7022	Q214
SE 2500 L 1998	D	0,8	BPR5HS	6222	
SE 300	D	0,4	CM-6	5812	
SE 3000 / A	D	0,8	BPR6HS	7022	Q214
SE 3000 C / L 1998 / AD	D	0,8	BPR5HS	6222	
SE 3800S	D	0,7	BP5HS	4111	
SE 400 / A / C / T	D	0,7	BPMR4A	6028	
SE 4000 S / SE	D	0,7	BP5HS	4111	
SE 4000 SED	D	0,7	BP5HS	4111	
SE 500 / C	D	0,7	BPMR4A	6028	
SE 500 A	D	0,7	BPMR4A	6028	
SE 600	D	0,6	BPMR4A	6028	
SE 600 A	D	0,6	BPM4A	5928	
SE 700 / A	D	0,7	BPMR6A	6726	Q308
SE 800	D	0,6	BPMR4A	6028	
SE 800 A	D	0,6	BPMR4A	6028	
SR 1500 / 2000	D	0,8	BPR6ES	7822	
SV 1000	D	0,8	BPR6ES	7822	
SV 1200/L	D	0,8	BPR6ES	7822	
SV 1400	D	0,8	BPR6ES	7822	
SV 1400 L / P	D	0,8	BPR6ES	7822	
SV 1500	D	0,8	BPR6ES	7822	
SV 1800	D	0,8	BPR6ES	7822	
SV 1800 L / P	D	0,8	BPR6ES	7822	
SV 2000 / C / L / P / S / R	D	0,8	BPR6ES	7822	
SV 2000 K	D	0,8	BPR5ES	7422	
SV 2200	D	0,8	BPR6ES	7822	
SV 2200 L / P	D	0,8	BPR6ES	7822	
SV 2300 / C / H / L / R	D	0,8	BPR6ES	7822	
SV 2500 / L / P	D	0,8	BPR6ES	7822	
SV 2800	D	0,8	BPR6ES	7822	
SV 3800 S	D	0,8	BPR5ES	7422	
SV 4000	D	0,8	BPR5ES	7422	
SV 4000 / E / P / S	D	0,8	BPR5ES	7422	
SV 4000 D	D	0,8	BPR5ES	7422	
SV 7500	D	0,8	BPR6ES	7822	
SVW 140	D	0,8	BPR5ES	7422	
SVW 140 L	D	0,8	BPR5ES	7422	
SW 140 S	D	0,7	BP5HS	4111	
SW 140 SE	D	0,7	BP5HS	4111	
SX 600 / R	D	0,7	BPR4HS	7823	
SX 600 R (1998-->)	D	0,7	BPR5HS	6222	
SX 650 R / 750 / 800 / 800 R / 900 / 1000	D	0,8	BPR5HS	6222	
V 120 / 160	D	0,8	BPR6ES	7822	
V 140 X	D	0,8	BPR6ES	7822	
V 420	D	0,8	BPR6ES	7822	



SWISHER

FC11544BS Eng. B&S 344cc 11.5 hp	A	0,7	BKR5ES	2460	
FC12544BS Eng. B&S 344cc 12.5 hp	A	0,7	BKR5ES	2460	
FC14560BS Eng. B&S 500cc 14.5 hp	A	0,7	BKR5ES	2460	
FC18560BS Eng. B&S 540cc 18.5 hp	A	0,7	BKR5ES	2460	
ST67522BS, DST67522BS Eng. B&S 675E	B	0,8	BKR5ES	2460	
ZT2760B Eng. B&S 724cc 27 hp	A	0,7	BKR5ES	2460	
ZTR2454BS Eng. B&S 724cc 24 hp	A	0,7	BKR5ES	2460	
ZTR2454KA Eng. Kawasaki FR730V 24 hp	A	0,8	BPR4ES	7222	
ZTR2460BS Eng. B&S 724cc 24 hp	A	0,7	BKR5ES	2460	
ZTR2460KA Eng. Kawasaki FR730V 24 hp	A	0,8	BPR4ES	7222	
ZTR2760BS Eng. B&S 724cc 27 hp	A	0,7	BKR5ES	2460	
ZTR2866BS Eng. B&S 810cc 28 hp	A	0,7	BKR5ES	2460	

SWISH-ERR

Eng. B&S	A	0,7	B2-LM	1147	
Eng. Robin 4 temps OHV 4.0 hp	A	0,8	BR7ES	5122	
Eng. Tecumseh 4.0 hp	A	0,7	B2-LM	1147	
other models	A	0,8	B4-LM	3410	Q301

TANAKA

160 / 162 / 202 / 205 / 215 / 220 / 232	B	0,5	BMR6A	7421	Q307
2110 / 2211 / 2251 / 2410 / 4500 / 5000 / 7000S	B	0,7	BPMR6A	6726	Q308
240 / 250	B	0,7	BPMR6A	6726	Q308
262 / 265 / 300 / 322 / 373	B	0,5	BMR6A	7421	Q307
420 PF	B	0,7	BPMR6A	6726	Q308
422 C / 425	B	0,5	BMR6A	7421	Q307
430 PF	B	0,7	BPMR6A	6726	Q308
50	C	0,6	B-2	3110	
500 / 501	B	0,5	BMR6A	7421	Q307
AQB 381	E	0,6	B6S	3510	Q302
AQB 600	E	0,6	B7S	3710	
AST 210 Eng. 20.0cc	B	0,6	BPM6A	7021	Q304
AST 250	B	0,8	BPM6A	7021	Q304
AST 5000	B	0,7	BPM6A	7021	Q304
AST 5770	B	0,7	BPMR6A	6726	Q308
AST 7000 Eng. 20.0cc	B	0,8	BPM6A	7021	Q304
AST 7000 S	B	0,8	BPM6A	7021	Q304
DEG 600	E	0,6	B7S	3710	
DMD 430	E	0,6	B7S	3710	
EBC-1 / ECS-3 / ECS-5	C	0,8	BR6S	3522	
EC 11	E	0,6	BM6A	5921	Q303
ECS-290	C	0,7	BMR6A	7421	Q307
ECS-300	C	0,7	BM6A	5921	Q303
ECS-307 / 350	C	0,6	BMR6A	7421	Q307
ECS-320 Eng. 32.3cc	C	0,7	BM6A	5921	Q303
ECS-330	C	0,7	BM6A	5921	Q303
ECS-3301 / 3351 - Eng. 32.3cc	C	0,6	BM6A	5921	Q303
ECS-3301 B	C	0,7	BM6A	5921	Q303
ECS-35 / 35B / 35E	C	0,6	BM6A	5921	Q303
ECS-3500 / 4000	C	0,7	BPM6A	7021	Q304
ECS-3500B	C	0,7	BPM6A	7021	Q304
ECS-351	C	0,7	BM6A	5921	Q303
ECS-355	C	0,6	BM6A	5921	Q303



TANAKA





ECS-356	C	0,7	BM6A	5921	Q303
ECS-357	C	0,6	BM6A	5921	Q303
ECS-370	C	0,6	BM7A	6521	
ECS-3801	C	0,8	BPM7A	7321	Q305
ECS-4000B 40cc	C	0,7	BPM6A	7021	Q304
ECS-405 (->85)	C	0,7	BM7A	6521	
ECS-405 (86->)	C	0,7	BM6A	5921	Q303
ECS-415 (->85)	C	0,7	BPM7A	7321	Q305
ECS-415 (86->)	C	0,7	BM6A	5921	Q303
ECS-505 / 506	C	0,7	BPMR6A	6726	Q308
ECS-650 Eng. 63.0cc	C	0,7	BPM7A	7321	Q305
ECS-655	C	0,7	BPM7A	7321	Q305
ECT-3401 / 3801 / 6501	C	0,5	BPMR7A	4626	Q309
ECU 3801	E	0,6	BPM7A	7321	Q305
ECV-3400 / 3801 / 4501 (24cc)	C	0,5	BPMR7A	4626	Q309
ECV-4501 39cc (S/N V001001)	C	0,6	BPMR7A	4626	Q309
ECV-5601	C	0,6	BPMR8Y	2218	
EHC 120	E	0,6	BM7A	6521	
EHC 506	E	0,6	BM7A	6521	
EHC-120 Eng. 63.0cc	C	0,6	BMR6A	7421	Q307
EHC-120 Eng. 63.0cc	C	0,7	BM7A	6521	
EHC-140	C	0,7	BPMR6A	6726	Q308
EHG-120	C	0,6	BMR6A	7421	Q307
Eng. Kawasaki	C	0,7	BM7A	6521	
ES-650/20 , ES-650/24 , ES-655	C	0,7	BPMR6A	6726	Q308
ESC-355	C	0,5	BMR6A	7421	Q307
ESC-415	C	0,5	BPMR7A	4626	Q309
HMD	E	0,6	B7S	3710	
HTD 2520 PF	B	0,8	BPM6A	7021	Q304
HTD 2522 PF	B	0,8	BPM6A	7021	Q304
HTD 2526 PF	B	0,8	BPM6A	7021	Q304
HTD 2530 PF	B	0,8	BPM6A	7021	Q304
HTS 2530 PF	B	0,8	BPM6A	7021	Q304
JD 37	E	0,6	B7S	3710	
JEA 37	E	0,6	B6S	3510	Q302
JEA 50	E	0,6	BMR6A	7421	Q307
JEA 50 / 500	E	0,6	BM6A	5921	Q303
LEG 1200	E	0,6	B6S	3510	Q302
ME 301 / 303 / 304 / 430	E	0,6	B7S	3710	
Moby X 24	E	0,7	BPMR7A	4626	Q309
Moby X 26	E	0,7	BPMR7A	4626	Q309
N 301	E	0,6	BM7A	6521	
N 303	E	0,6	BM7	6321	
PB-SE 802	E	0,6	BM7A	6521	
PB-SE 803	E	0,7	BPM6A	7021	Q304
PB-SM 802	E	0,7	BM7A	6521	
PB-SM 833	E	0,7	BPMR7A	4626	Q309
PCP 3 Type SD	E	0,6	B6S	3510	Q302
PF 2500	E	0,7	BPMR7A	4626	Q309
PF 2600	E	0,6	BPMR7A	4626	Q309
PF 3000 / 3300	E	0,7	BPMR7A	4626	Q309
PF 4000 / 4010 / 4210	E	0,6	BPM6A	7021	Q304
PHT 15 / 25	B	0,8	BM6A	5921	Q303





TANAKA					
Model	Stock No	Quick No	Part No	Stock No	Quick No
PK-SE 2033	E	0,7	BPMR7A	4626	Q309
PK-SE 2035	E	0,6	BM7A	6521	
PM 21	E	0,5	BPMR6A	6726	Q308
PM 2100	E	0,6	BPM6A	7021	Q304
QBM 23	E	0,6	BM6A	5921	Q303
QBM 23 DX/N	E	0,6	B6S	3510	Q302
QCP 12 / 121	E	0,6	BM6A	5921	Q303
QCP 381	E	0,6	B6S	3510	Q302
QEG 250 / 300	E	0,6	BM6A	5921	Q303
QS 22	E	0,6	BM6A	5921	Q303
QUM-2	C	0,8	BR6S	3522	
QUM-2 / 2N	B	0,8	BM6A	5921	Q303
REG 600	E	0,6	B7S	3710	
REG 80	E	0,6	B6S	3510	Q302
REG 800 / 1000	E	0,6	B7S	3710	
S 3	E	0,6	B7S	3710	
SAC 30B	E	0,6	B7S	3710	
Scythe JHJ37	B	0,8	BM6A	5921	Q303
SEG 100	E	0,6	B6S	3510	Q302
SEG 221	E	0,7	B6HS	4510	Q203
SF-PH 230S (B0010001 -->)	B	0,7	BPMR6A	6726	Q308
SHC 30B	E	0,6	B7S	3710	
SMC 30B	E	0,6	B7S	3710	
SP 351	B	0,7	BPMR6A	6726	Q308
SP 37	B	0,7	BPMR6A	6726	Q308
SP 411	B	0,7	BPMR6A	6726	Q308
SP 502	B	0,8	BM6A	5921	Q303
SP-351	C	0,7	BPM6A	7021	Q304
SP-37	C	0,7	BPM6A	7021	Q304
SP-411	C	0,7	BPM6A	7021	Q304
SP-502	C	0,7	BM6A	5921	Q303
ST 16	E	0,6	BM7	6321	
ST 1600	B	0,8	BM6A	5921	Q303
SUM 3 / 301	B	0,6	BM6A	5921	Q303
SUM 312 / 318	B	0,5	BMR6A	7421	Q307
SUM 328	B	0,5	BMR6A	7421	Q307
SUM 351	B	0,7	BM7A	6521	
SUM 421	B	0,5	BMR6A	7421	Q307
SW 16 / 20	B	0,8	BM6A	5921	Q303
T 16	E	0,6	BM6A	5921	Q303
T 321 / 322 / 323	E	0,6	BM7A	6521	
TBC 16	B	0,5	BMR6A	7421	Q307
TBC 160 (F008200-->)	B	0,8	BM6A	5921	Q303
TBC 162 (C072005-->)	B	0,8	BM6A	5921	Q303
TBC 2000	B	0,8	BPM6A	7021	Q304
TBC 202 (F005800-->)	B	0,8	BM6A	5921	Q303
TBC 205	B	0,8	BM6A	5921	Q303
TBC 2100 / 2110 Eng. 21.0cc	B	0,7	BPM6F	5950	
TBC 215 (F014100-->)	B	0,8	BM6A	5921	Q303
TBC 218	B	0,8	BM6A	5921	Q303
TBC 220	B	0,8	BM6A	5921	Q303
TBC 220 Eng. 21.0cc	B	0,6	BPM6A	7021	Q304
TBC 220 SS	B	0,7	BPMR6A	6726	Q308

TANAKA					
Model	Stock No	Quick No	Part No	Stock No	Quick No
TBC 2200	B	0,8	BPM6A	7021	Q304
TBC 2200	E	0,6	BPM6A	7021	Q304
TBC 2211	E	0,7	BPMR6A	6726	Q308
TBC 2211 Eng. 21.0cc	B	0,8	BPM6A	7021	Q304
TBC 225	B	0,8	BMR6A	7421	Q307
TBC 225 C	B	0,7	BMR6A	7421	Q307
TBC 225 CS / S	B	0,7	BPMR6A	6726	Q308
TBC 2251	B	0,6	BPMR6A	6726	Q308
TBC 2251	E	0,7	BPMR6A	6726	Q308
TBC 23	B	0,5	BMR6A	7421	Q307
TBC 230 / B / SF	B	0,7	BPMR6A	6726	Q308
TBC 235	B	0,5	BMR6A	7421	Q307
TBC 240	B	0,8	BM6A	5921	Q303
TBC 240 PFCS / PFDS / PFS	B	0,7	BMR7A	4226	
TBC 240 S	B	0,7	BM7A	6521	
TBC 240 SFS	B	0,7	BMR7A	4226	
TBC 2400	E	0,6	BPM6A	7021	Q304
TBC 2410 Eng. 25.0cc	B	0,7	BPM6F	5950	
TBC 245	B	0,8	BMR6A	7421	Q307
TBC 245 PF	B	0,6	BPMR7A	4626	Q309
TBC 250 D	B	0,8	BMR6A	7421	Q307
TBC 250 DH	B	0,6	BPM6A	7021	Q304
TBC 250 Eng. 24.0cc	B	0,6	BPM6A	7021	Q304
TBC 250 PFD	B	0,6	BPMR7A	4626	Q309
TBC 250 SF	B	0,6	BMR6A	7421	Q307
TBC 2500	B	0,8	BMR6A	7421	Q307
TBC 2501 D / DS	B	0,6	BMR6A	7421	Q307
TBC 2501 H (C263177 --> C263752)	B	0,8	BM6A	5921	Q303
TBC 2501 S	B	0,6	BMR6A	7421	Q307
TBC 2510 Eng. 24.0cc	B	0,8	BPM6A	7021	Q304
TBC 255 SFK	B	0,7	BM7A	6521	
TBC 260	B	0,8	BMR6A	7421	Q307
TBC 260 PFL	B	0,7	BM7A	6521	
TBC 260 SF	B	0,7	BM7A	6521	
TBC 262 (G231370-->)	B	0,8	BM6A	5921	Q303
TBC 265 / SS (-->N006100)	B	0,7	BM7A	6521	
TBC 265 / SS (N006101-->)	B	0,8	BM6A	5921	Q303
TBC 270 PF	E	0,6	BMR7A	4226	
TBC 270 PF Eng. 26.0cc	B	0,6	BPM7A	7321	Q305
TBC 270 PFD	B	0,7	BPMR7A	4626	Q309
TBC 270 PN	B	0,7	BPMR7A	4626	Q309
TBC 270 PND	B	0,7	BPMR7A	4626	Q309
TBC 280	B	0,7	BPMR6A	6726	Q308
TBC 280 PF	B	0,8	BM6A	5921	Q303
TBC 2800	B	0,7	BMR6F	2144	
TBC 2800 Eng. 28.0cc	B	0,7	BPM6F	5950	
TBC 290	B	0,8	BMR6A	7421	Q307
TBC 30	B	0,7	BPMR6A	6726	Q308
TBC 300 Eng. 29.0cc	B	0,7	BM7A	6521	
TBC 300 SDH	B	0,6	BM7A	6521	
TBC 3010 Eng. 29.0cc	B	0,7	BM7A	6521	
TBC 322	B	0,7	BM7A	6521	
TBC 325	B	0,7	BM7A	6521	

TANAKA					
TBC 340	B	0,6	BPMR7A	4626	Q309
TBC 340 DS	B	0,6	BPMR7A	4626	Q309
TBC 340 PFD	B	0,6	BPMR7A	4626	Q309
TBC 340 S	B	0,6	BPMR7A	4626	Q309
TBC 355	B	0,7	BM7A	6521	
TBC 355	E	0,6	BM7A	6521	
TBC 355 B	B	0,7	BM7A	6521	
TBC 355 DH	B	0,7	BM7A	6521	
TBC 37	B	0,5	BMR6A	7421	Q307
TBC 373	B	0,8	BM6A	5921	Q303
TBC 400 F	B	0,7	BPMR6A	6726	Q308
TBC 400 PF	B	0,7	BPMR6A	6726	Q308
TBC 4000 Eng. 20.0cc	B	0,6	BPM6A	7021	Q304
TBC 4010 Eng. 40.0cc	B	0,8	BM6A	5921	Q303
TBC 4110 Eng. 40.0cc	B	0,8	BM6A	5921	Q303
TBC 420	B	0,7	BPMR6Y	5256	
TBC 420 PF Eng. 40.0cc	B	0,8	BPM6A	7021	Q304
TBC 4200	B	0,7	BPMR6A	6726	Q308
TBC 4200	E	0,6	BPM6A	7021	Q304
TBC 4200 D	B	0,6	BPMR6A	6726	Q308
TBC 422	B	0,8	BM6A	5921	Q303
TBC 422	E	0,6	BM7A	6521	
TBC 422 C Eng. 40.0cc	B	0,6	BM6A	5921	Q303
TBC 425	B	0,8	BM6A	5921	Q303
TBC 430 PF	E	0,5	BPMR7A	4626	Q309
TBC 430 PF Eng. 40.0cc	B	0,8	BPM6A	7021	Q304
TBC 4500 Eng. 20.0cc	B	0,6	BPM6A	7021	Q304
TBC 4501	B	0,7	BPMR6A	6726	Q308
TBC 500	E	0,6	BPM6A	7021	Q304
TBC 500 Eng. 46.0cc	B	0,6	BPM6A	7021	Q304
TBC 5000	B	0,6	BPM6A	7021	Q304
TBC 501	B	0,8	BM6A	5921	Q303
TBC 550	B	0,7	BPMR6A	6726	Q308
TBC 5500	B	0,8	BPM6A	7021	Q304
TBC 600	B	0,7	BPMR6A	6726	Q308
TBC 720 PF	B	0,8	BPMR6Y	5256	
TBH 2500	E	0,6	BM7A	6521	
TBL 300 / 450	E	0,6	B7S	3710	
TBL 455 / 500	E	0,6	BM7A	6521	
TC 218 / 262 / 265	E	0,6	BM6A	5921	Q303
TC 2300 / 4700	E	0,7	BPMR6A	6726	Q308
TC 355	E	0,6	BMR7A	4226	
TC 47 / 220 / 401 / 402 / 422	E	0,6	BPM6A	7021	Q304
TC 47 R	E	0,7	BPMR6A	6726	Q308
TCG 24 EASPSL	B	0,8	BMR7A	4226	
TCG 40 EASLP	B	0,7	BPMR6A	6726	Q308
TCG 40 EASP	B	0,7	BPMR6A	6726	Q308
TCG24EBDP	B	0,6	BMR7A	4226	
TCG24EBSP	B	0,6	BMR7A	4226	
TCG27EBDP	B	0,6	BMR7A	4226	
TCG27EBSP	B	0,6	BMR7A	4226	
TCH22EA2	B	0,6	BMR7A	4226	
TCH22EAP2	B	0,6	BMR7A	4226	

TANAKA					
TCH22EB2	B	0,6	BMR7A	4226	
TCH22EBP2	B	0,6	BMR7A	4226	
TCH22EC2	B	0,6	BMR7A	4226	
TCH22ECP2	B	0,6	BMR7A	4226	
TCP 25	E	0,6	BPM7A	7321	Q305
TCP 38 / 381	E	0,6	B6S	3510	Q302
TCS27EPAP	C	0,6	BM7A	6521	
TCS-33 EB	C	0,7	BPMR6A	6726	Q308
TCS-3301PFS / 3351PFS	C	0,6	BPM6A	7021	Q304
TCS33EDTP	C	0,7	BPMR7A	4626	Q309
TCS-3401	C	0,7	BPM7A	7321	Q305
TCS-40 EA	C	0,7	BPMR7A	4626	Q309
TCS-506 / 650 / 655 / 3410	C	0,7	BPM7A	7321	Q305
TCS51EAP	C	0,6	BPMR7A	4626	Q309
TEA 30	E	0,6	B7S	3710	
TEA 302	E	0,6	BM7A	6521	
TEA 500	E	0,6	BM6A	5921	Q303
TEA 500	E	0,6	BM6A	5921	Q303
TED 210	E	0,6	BPM6A	7021	Q304
TED 23	E	0,6	BM6A	5921	Q303
TED 232 / 260 / 262 / 265	E	0,6	BM6A	5921	Q303
THB 2100	E	0,7	BM6F	6221	
THB 2500	E	0,6	BPMR6A	6726	Q308
THB 2510	E	0,6	BPMR6A	6726	Q308
THB 2510 V	E	0,6	BPMR6A	6726	Q308
THB 260 PF	E	0,6	BM7A	6521	
THB 260 PFVS	E	0,6	BMR7A	4226	
THB 300	E	0,6	BM6A	5921	Q303
THT 16	B	0,8	BM6A	5921	Q303
THT 162	B	0,8	BM6A	5921	Q303
THT 1800	E	0,7	BPMR6A	6726	Q308
THT 200	B	0,8	BM6A	5921	Q303
THT 2000	B	0,8	BPM6A	7021	Q304
THT 210	E	0,6	BM6A	5921	Q303
THT 210 S	B	0,8	BPM6A	7021	Q304
THT 2100 Eng. 21.0cc	B	0,8	BPM6A	7021	Q304
THT 212	B	0,8	BM6A	5921	Q303
THT 2120 Eng. 21.0cc	B	0,8	BPM6A	7021	Q304
THT 23	B	0,8	BM6A	5921	Q303
THT 230	B	0,8	BM6A	5921	Q303
THT 230	E	0,6	BM6A	5921	Q303
THT 232	B	0,8	BM6A	5921	Q303
THT 240	E	0,6	BPM6A	7021	Q304
THT 240 Eng. 21.0cc	B	0,8	BPM6A	7021	Q304
THT 2510 / 2520 / 2530	E	0,7	BPMR6A	6726	Q308
THT 2510 Eng. 24.0cc	B	0,8	BPM6A	7021	Q304
THT 2520 Eng. 24.0cc	B	0,8	BPM6A	7021	Q304
THT 2530	B	0,8	BPM6A	7021	Q304
THT 2540 Eng. 24.0cc	B	0,8	BPM6A	7021	Q304
THT 262	E	0,6	BM6A	5921	Q303
THT 262 Eng. 26.0cc	B	0,8	BM6A	5921	Q303
TIA 30 / 302 / 305	E	0,6	BM7A	6521	
TLE 500 / 550	B	0,7	BM7A	6521	

   					
TANAKA					
TLE 500 / 550	E	0,6	BM7A	6521	
TOB 120 / 175 / 300	E	0,6	BMR6A	7421	Q307
TOB 550	E	0,6	BPR7HS	6422	Q215
TPB 350 GX	E	0,7	BM7A	6521	
TPB 400 GX	E	0,7	BPM6A	7021	Q304
TPE 2100	B	0,7	BPM6F	5950	
TPE 2110	B	0,7	BPM6F	5950	
TPE 2410	B	0,7	BPM6F	5950	
TPE 250	B	0,8	BPM6A	7021	Q304
TPE 250 PF	B	0,6	BM7A	6521	
TPE 2501	B	0,6	BM7A	6521	
TPE 260 PF	B	0,7	BM7A	6521	
TPE 270 PF	B	0,6	BPM7A	7321	Q305
TPE 270 PN	B	0,6	BPM7A	7321	Q305
TPH 2211	E	0,6	BPMR6A	6726	Q308
TPH 230 S	B	0,8	BMR6A	7421	Q307
TPH 230 SS	B	0,8	BMR6A	7421	Q307
TPH 250 PF	B	0,8	BMR6A	7421	Q307
TPH 2501	B	0,8	BMR6A	7421	Q307
TPH 2501 S	B	0,8	BMR6A	7421	Q307
TPH 2501 SS	B	0,8	BMR6A	7421	Q307
TPH 260 P	B	0,8	BMR6A	7421	Q307
TPH 270 PF Eng. 26.0cc	B	0,6	BPM7A	7321	Q305
TPH 270 S	B	0,8	BMR6A	7421	Q307
TPH 270 SS	B	0,8	BMR6A	7421	Q307
TPK 400 GS	E	0,6	BPM6A	7021	Q304
TPK 470 GS	E	0,6	BPM6A	7021	Q304
TPS-250 PN / 270 PN	C	0,6	BPMR7A	4626	Q309
TPS-2501	C	0,6	BMR7A	4226	
TPS-2510	C	0,6	BPMR6A	6726	Q308
TPS-260 PF	C	0,7	BM7A	6521	
TPS-270 PF	C	0,7	BPMR7A	4626	Q309
TRB 24 EAP	E	0,7	BMR7A	4226	
TRB 65 EF	E	0,7	BPMR7A	4626	Q309
TSD 23	E	0,6	BM6A	5921	Q303
TST 218	B	0,8	BM6A	5921	Q303
TUM 220 / 250	B	0,6	BPM6A	7021	Q304
TAS					
ECS 3, EBC 1, QUM 2	C	0,6	BR6S	3522	
TBS 23, TBC 30, ECS 25	C	0,6	BM7A	6521	
TAYLOR					
TC200-300 Eng. Chrysler	F	0,7	BPR4ES	7222	
TC200-300 Eng. Ford	F	0,8	WR5	2438	
TY100-150	F	0,8	WR5	2438	
Yardster	F	0,6	A6FS	2210	
TECHNOID					
Wilkra	F	0,6	B6S	3510	Q302

   					
TECUMSEH					
A 220 4,8PS (95-)	E	0,6	BR2-LM	5798	Q310
AH 480 3.9 hp	E	0,7	B6S	3510	Q302
AH 520 2.25 hp	E	0,7	BP-4	2911	
AH 600 3.0 hp	E	0,7	BPM6A	7021	Q304
AH 817 5.0 hp	E	0,7	B6S	3510	Q302
AH440 / 470 / 480 / 490 / 520 / 580	C	0,7	B-4	3210	
AH750	C	0,9	BP6S	3111	
ALN 330 7,2PS (95-)	E	0,6	BR2-LM	5798	Q310
AV 520 2.75 hp	E	0,7	B4-LM	3410	Q301
AV 520 3hp	E	0,7	B2-LM	1147	
AV 600 5.0 hp	E	0,7	B6S	3510	Q302
BH 153	E	0,6	BR4-LM	4133	
BH 173	E	0,6	BR4-LM	4133	
BH 35 3,5PS (95-)	E	0,6	BR2-LM	5798	Q310
BH 37	E	0,6	BR2-LM	5798	Q310
BH 40 4PS (95-)	E	0,6	BR2-LM	5798	Q310
BV 153	E	0,6	BR2-LM	5798	Q310
BVL 153	E	0,6	BR2-LM	5798	Q310
BVL 173	E	0,6	BR4-LM	4133	
BVL 198	E	0,6	BR4-LM	4133	
BVS 143	E	0,6	BR2-LM	5798	Q310
BVS 153	E	0,6	BR2-LM	5798	Q310
Centura 40 S / 40 V / 45 S	E	0,6	BR2-LM	5798	Q310
Centura 50 LX / 50 V / 55LX / 55 V	E	0,6	BR2-LM	5798	Q310
CH 133	E	0,5	BR2-LM	5798	Q310
Enduro 11-13 HP	E	0,8	BR7ES	5122	
Enduro 11-13.5 OHV 4 Temps	E	0,8	BR7ES	5122	
Enduro 15-18 OHV 4 Temps	E	0,8	BR7ES	5122	
Enduro 9-11 EC OHV 4 Temps	E	0,8	BR7ES	5122	
Enduro OV691EA 18-22 OHV 4 Temps	E	0,8	BR7ES	5122	
Enduro OV691EP 18-22 OHV 4 Temps	E	0,8	BR7ES	5122	
Enduro XL OV 195 OHV 4 Temps	E	0,8	BR7ES	5122	
Enduro XL OV691EP 23-25 OHV 4 Temps	E	0,8	BR7ES	5122	
Formula 10-13 OHV 4 Temps	E	0,8	BR7ES	5122	
Formula 14-17.5 OHV 4 Temps	E	0,8	BR7ES	5122	
Formula 8-10	E	0,5	BR2-LM	5798	Q310
Formula 9-11 OHV 4 Temps	E	0,8	BR7ES	5122	
Formula OV 195 OHV 4 Temps	E	0,8	BR7ES	5122	
Formula OV 691EA 18-20 OHV 4 Temps	E	0,8	BR7ES	5122	
Formula OV 691EP 18-20 OHV 4 Temps	E	0,8	BR7ES	5122	
Futura	E	0,7	BR2-LM	5798	Q310
Geotec 37 / 40	E	0,6	BR2-LM	5798	Q310
Geotec 45 / 50 / 60 / 65	E	0,6	BR7ES	5122	
Premier 153 / 173 / 45 OHV	A	0,6	BR4-LM	4133	
Premier 55 OHV	A	0,6	BR7ES	5122	
Prisma	A	0,6	BR4-LM	4133	
Prisma 3.7 PS , 5PS (95->)	A	0,6	BR2-LM	5798	Q310
Prisma Automatic Start	A	0,6	BR4-LM	4133	
RV 173	A	0,6	BR4-LM	4133	
Spectra	A	0,7	BR2-LM	5798	Q310
Synergy 55 OHV	A	0,6	BR7ES	5122	
Synergy OHV	A	0,6	BR7ES	5122	
Vantage	E	0,6	BR4-LM	4133	

TECUMSEH					
Vantage 3,5PS (95-)	E	0,6	BR2-LM	5798	Q310
Vantage 35	E	0,6	BR4-LM	4133	
Vantage 35 Eco-Tec	E	0,6	BR2-LM	5798	Q310
Vantage 37 Eco-Tec	E	0,6	BR2-LM	5798	Q310
Vantage 40	E	0,6	BR4-LM	4133	
TERRILL					
24000A	C	0,6	BM7A	6521	
60, CS6, CS7	C	0,7	B-4L	3112	
THEW-LORAIN					
Front End Loader	F	0,6	AB-6	2910	
TIEL BURGER					
Eng. B&S	A	0,7	BR2-LM	5798	Q310
TIGER					
Eng. B&S	A	0,7	BR2-LM	5798	Q310
TILLISON					
Eng. Honda OHV 13 hp	A	0,8	BPR5ES	7422	
TOHATSU					
450AA-G/BM-G	E	0,6	B7HS	5110	Q204
T43G	E	0,6	B6S	3510	Q302
T50/E/F/G	E	0,6	B7S	3710	
T56E	E	0,6	B-4	3210	
T65/C4	E	0,6	B7S	3710	
TRC-1-75, TRC-3-75	E	0,6	B7HS	5110	Q204
TRC-IM/IIM/2MK	E	1,0	BP7HS-10	7829	
V20BA-G/BM-G, V20JB2	E	0,6	B7HS	5110	Q204
V20JA	E	0,6	B7S	3710	
V30JA, V38BA-G/BM-G	E	0,6	B7HS	5110	Q204
V46AM-G	E	0,6	B7HS	5110	Q204
V50CA-G, V60AA-G, V75CA-G	E	0,6	B7HS	5110	Q204
V75EM-G	E	1,0	BP7HS-10	7829	
TOMOS					
Kooper	E	0,6	B6HS	4510	Q203
TONDU					
16 / 22cc	B	0,7	BM7A	6521	
30F, 35F, 42F	C	0,8	BPMR7A	4626	Q309
35cc	B	0,5	BMR6A	7421	Q307
M18 , Pro 255 , S 180 / 255 / 260	B	0,6	BM6A	5921	Q303
Pro 851	B	0,6	BM7A	6521	

TOPFLITE					
Eng. B&S	A	0,7	BR2-LM	5798	Q310
Eng. Tecumseh	A	0,7	BR6S	3522	
TOPSO					
E 380 Super	C	0,6	BM6A	5921	Q303
E 500AV /501AV /510AVB /511AVB	C	0,5	BPMR6A	6726	Q308
E 600AV	C	0,5	BR6HS	3922	Q209
E 601AV / 610AVB / 611AVB,	C	0,5	BPMR6A	6726	Q308
E 700AV / 710AVB	C	0,5	BPMR6A	6726	Q308
TORO					
20005 / 20016 / 20017 / 20047 / 20053	A	0,7	BR2-LM	5798	Q310
20054 / 20055 / 20056	A	0,7	BR2-LM	5798	Q310
20057 Super Recycler	A	0,8	BKR5E	7938	
20058 / 20070 / 20073 Recycler	A	0,7	BR2-LM	5798	Q310
20199, 20200 Eng. B&S OHV 190cc 8.75 hp	A	0,5	BKR5ES	2460	
20316, 20352 Eng. B&S 190cc 6.5 hp	A	0,5	BKR5ES	2460	
20318, 20370, 20371 Eng. Kohler OHV 149cc	A	0,7	DCPR6E	3481	
20332, 20333, 20334 Eng. B&S 190cc 6.5 hp	A	0,5	BKR5ES	2460	
20376, 20377, 20378 Eng. Kohler OHV 149cc	A	0,7	DCPR6E	3481	
20382 Eng. Honda GVC 160cc	A	0,7	BPR6ES	7822	
30074 Eng. Kawa. FS481V 603cc 14.5 hp	A	0,8	BPR4ES	7222	
30078 Eng. Kawa. FS481V 603cc 14.5 hp	A	0,8	BPR4ES	7222	
30488, 30489 Eng. Kawasaki 603cc 18.5 hp	A	0,8	BPR4ES	7222	
30632 Eng. Kawa. FS481V 603cc 14.5 hp	A	0,8	BPR4ES	7222	
30634 Eng. Kawa. FS481V 603cc 14.5 hp	A	0,8	BPR4ES	7222	
30638 Eng. Kawa. FS481V 603cc 14.5 hp	A	0,8	BPR4ES	7222	
30672 Eng. Kawa. FS481V 603cc 14.5 hp	A	0,8	BPR4ES	7222	
30674 Eng. Kawa. FS481V 603cc 14.5 hp	A	0,8	BPR4ES	7222	
30678 Eng. Kawa. FS481V 603cc 14.5 hp	A	0,8	BPR4ES	7222	
30934 Eng. Kawa. FS481V 603cc 14.5 hp	A	0,8	BPR4ES	7222	
30938 Eng. Kawa. FS481V 603cc 14.5 hp	A	0,8	BPR4ES	7222	
39074 Eng. Kawa. FS481V 603cc 14.5 hp	A	0,8	BPR4ES	7222	
39078 Eng. Kawa. FS481V 603cc 14.5 hp	A	0,8	BPR4ES	7222	
39488 Eng. Kawasaki 603cc 18.5 hp	A	0,8	BPR4ES	7222	
39934 Eng. Kawa. FS481V 603cc 14.5 hp	A	0,8	BPR4ES	7222	
39938 Eng. Kawa. FS481V 603cc 14.5 hp	A	0,8	BPR4ES	7222	
51620 / 51638 / 51652 / 51653 / 51660 / 51675	B	0,7	BMR6A	7421	Q307
51903	B	0,8	BPMR6F	1270	
51906	B	0,8	BPMR6F	1270	
51908 / 51909 / 51911 / 51916 / 51918	B	0,8	BPMR6F	1270	
51930 Eng. Full Crank Toro 1 hp	B	0,7	CMR7A	7543	
51932 Eng. Full Crank Toro 1 hp	B	0,7	CMR7A	7543	
51934 Eng. Full Crank Toro 1 hp	B	0,7	CMR7A	7543	
53002 / 53003 / 53010 / 53011	B	0,7	BPMR7A	4626	Q309
53020 / 53030 / 53040 / 53201	B	0,7	BPMR7A	4626	Q309
74141 Eng. Kawa. FX Series 726cc 20.5 hp	A	0,8	BPR4ES	7222	
74143 Eng. Kawa. FX Series 726cc 22 hp	A	0,8	BPR4ES	7222	
74145 Eng. Kawa. FX Series 726cc 23.5 hp	A	0,8	BPR4ES	7222	
74534, 74536 Eng. Kawa. FS 603cc 15 hp	A	0,8	BPR4ES	7222	
74549 Eng. Kawasaki FS 726cc 23 hp	A	0,8	BPR4ES	7222	
74553 Eng. Kawasaki FS 726cc 24 hp	A	0,8	BPR4ES	7222	

  					
TORO					
74578 Eng. Kawasaki FS726cc 22 hp	A	0,8	BPR4ES	7222	
74583 Eng. Kohler Command EFI 747cc 27hp	A	0,7	BKR5ES	2460	
74589 Eng. Kohler Command EFI 747cc 25hp	A	0,7	BKR5ES	2460	
74901 Eng. Kohler Command 674cc 23 hp	A	0,7	BKR5ES	2460	
74903 Eng. Kohler Command 725cc 25 hp	A	0,7	BKR5ES	2460	
74906 Eng. Kohler Comm. Pro EFI 747cc 27hp	A	0,7	BKR5ES	2460	
74915 Eng. Kohler Command 725cc 27 hp	A	0,7	BKR5ES	2460	
74916 Eng. Kohler Command 725cc 27 hp	A	0,7	BKR5ES	2460	
74922 Eng. Kawasaki FX 726cc 22 hp	A	0,8	BPR4ES	7222	
74923 Eng. Kawasaki 852cc 24.5 hp	A	0,8	BPR4ES	7222	
74925, 74927 Eng. Kawa. 852cc 25.5 hp	A	0,8	BPR4ES	7222	
74926, 74928 Eng. Kohler EFI 747cc 29 hp	A	0,7	BKR5ES	2460	
74930 Eng. Kohler Command 747cc 27 hp	A	0,7	BKR5ES	2460	
74936 Eng. Kohler Command Pro 999cc 34hp	A	0,7	BKR6E	6962	
74938 Eng. Kohler Command Pro 999cc 34hp	A	0,7	BKR6E	6962	
74951 Eng. Kawa. FX Series 726cc 20.5 hp	A	0,8	BPR4ES	7222	
74952 Eng. Kawa. FX Series 726cc 20.5 hp	A	0,8	BPR4ES	7222	
74953 Eng. Kawa. FX Series 726cc 22 hp	A	0,8	BPR4ES	7222	
74954 Eng. Kawa. FX Series 726cc 23.5 hp	A	0,8	BPR4ES	7222	
74956 Eng. Kohler Comm. Pro EFI 747cc 27hp	A	0,7	BKR5ES	2460	
74975, 74977 Eng. Kawasaki FX801V 852cc	A	0,8	BPR4ES	7222	
Dingo Series Eng. Kohler Command Pro 20hp	E	0,7	BKR5ES	2460	
Dingo Series Eng. Kohler Command Pro 22hp	E	0,7	BKR5ES	2460	
Dingo Series Eng. Kohler Command Pro 25hp	E	0,7	BKR5ES	2460	
Eng. Aspera	A	0,6	B4-LM	3410	Q301
Eng. B&S (122000 / 124000 Series)	A	0,6	BMR6A	7421	Q307
Eng. B&S (130000 Series)	A	0,5	B2-LM	1147	
Eng. B&S OHV 14.0 / 16.0 / 17.0 / 18.0 hp	A	0,6	BKR5ES	2460	
Eng. B&S OHV 5.5 / 6.0 / 6.5 hp	A	0,9	BKR5E	7938	
Eng. B&S Vanguard	A	0,9	BKR5E	7938	
Eng. Echo	A	0,6	BMR6A	7421	Q307
Eng. Ford 1.1L	A	0,8	BPR6ES	7822	
Eng. Ford 1.3L	A	0,9	BPR6EFS	3623	
Eng. Ford OHV 6 Cyl.	E	0,6	B-6L	3212	
Eng. Kawasaki 12.5 hp	A	0,6	BMR6A	7421	Q307
Eng. Kawasaki 27.0 hp	A	0,8	BPR2ES	2264	
Eng. Kawasaki FB460V 12.5 hp	A	0,6	BMR6A	7421	Q307
Eng. Kawasaki FE120D 4.0 hp	A	0,7	BPR5ES	7422	
Eng. Kawasaki FH 451V / 500V	A	0,7	BPMR6A	6726	Q308
Eng. Kawasaki OHV 17.0 hp	A	0,7	BPMR6A	6726	Q308
Eng. Kawasaki OHV 3.7 / 6.0 / 13.0 / 14.0 hp	A	0,7	BPR5ES	7422	
Eng. Kawasaki OHV V-Twin 15.0 / 17.0 hp	A	0,7	BPMR6A	6726	Q308
Eng. Kawasaki Twin OHV 25.0 hp	A	0,6	BPR4ES	7222	
Eng. Kawasaki V-Twin 20.0 / 22.0 hp	A	0,6	BMR6A	7421	Q307
Eng. Kawasaki V-Twin 23.0 / 27.0 hp	A	0,8	BPR5ES	7422	
Eng. Kioritz	A	0,8	BMR6A	7421	Q307
Eng. Kohler Command 15.0 hp	A	1,0	BKR5ES-11	2382	
Eng. Kohler Command 18.0 hp	A	0,6	BKR5ES	2460	
Eng. Kohler Command Pro 20 / 23 / 27 / 28 hp	A	0,6	BKR5ES	2460	
Eng. Kohler K321 14.0 hp	A	0,6	B-6L	3212	
Eng. Kohler K532 20.0 hp	A	0,6	B-6L	3212	
Eng. Kohler K582 23.0 hp	A	0,6	B-6L	3212	
Eng. Kohler KT17 , M14	A	0,6	B-6L	3212	

  					
TORO					
Eng. Kohler Magnum Twin	A	0,6	B-6L	3212	
Eng. Kohler OHV 22.0 hp	A	0,6	BKR5ES	2460	
Eng. Mitsubishi 24 / 27 hp	A	0,8	BPR5FS	2423	
Eng. Onan	A	0,8	BR6ES	4922	
Eng. Onan B48G /Twin	A	0,8	BPR5EFS	2223	
Eng. Onan NHB	A	0,6	B4-LM	3410	Q301
Eng. Onan OHV	A	0,8	BR6ES	4922	
Eng. Suzuki 2 temps	A	0,7	BPMR4A	6028	
Eng. Tecumseh 6.5 hp	A	0,7	BR2-LM	5798	Q310
Eng. Tecumseh OVRM40 4.0 hp	A	0,7	BR7ES	5122	
Eng. Tecumseh TNT100 3.9 hp	A	0,7	BR2-LM	5798	Q310
Eng. Tecumseh TVS105 / 840 4.0 hp	A	0,7	BR2-LM	5798	Q310
Eng. Tecumseh TVS90 / 100 3.8 hp	A	0,7	BR2-LM	5798	Q310
Eng. Toro	A	0,6	BM6A	5921	Q303
Eng. Toro Ø18 mm	A	0,6	AB-6	2910	
GT2200 Eng. Kohler Cour. Twin 725cc 25hp	A	0,7	BKR5ES	2460	
GTS / Lawn-Boy / 2 temps	A	0,7	BPMR6A	6726	Q308
LX423 Eng. Kohler Courage 597cc 20 hp	A	0,7	BKR5ES	2460	
LX427 Eng. Kohler Courage 597cc 20 hp	A	0,7	BKR5ES	2460	
LX468 Eng. Kohler Courage Twin 725cc 22hp	A	0,7	BKR5ES	2460	
Model ME Continental F227	E	0,6	AB-6	2910	
MX4260 Eng. Kawasaki V-Twin 726cc 23 hp	A	0,7	BPR4ES	7222	
MX4880 Eng. Kawasaki 726cc 21.5 hp	A	0,7	BPR4ES	7222	
MX5060 Eng. Kawasaki V-Twin 726cc 23 hp	A	0,7	BPR4ES	7222	
MX5480 Eng. Kawasaki 726cc 23 hp	A	0,7	BPR4ES	7222	
MX6080 Eng. Kawasaki 726cc 24 hp	A	0,7	BPR4ES	7222	
Series 5 Continental F227	E	0,6	AB-6	2910	
Series 6 Eng. Chevrolet 250 ci.	E	0,9	WR5	2438	
SS4216, SS3200 Eng. Toro 452cc 16 hp	A	0,6	BCPR6ES	2330	
SS4235 Eng. Kawasaki V-Twin 603cc	A	0,7	BPR4ES	7222	
SS4260 Eng. Kawasaki 726cc 21.5 hp	A	0,7	BPR4ES	7222	
SS5000 Eng. Kawasaki V-Twin 726cc 23 hp	A	0,7	BPR4ES	7222	
SS5060 Eng. Kawasaki V-Twin 726cc 23 hp	A	0,7	BPR4ES	7222	
T 300 D / 400D / 2500	E	0,6	BPR4HS	7823	
TC 1000 / 2000 / 3100 / 3500 / 5000	B	0,7	BMR6A	7421	Q307
Teledyne R839	A	0,8	BP7HS	5111	
Turfmaster Eng. Kawasaki FJ180V 179cc	A	0,8	BPR5ES	7422	
Wisconsin AENLD	A	0,8	AB-6	2910	
Workman 3100	A	0,8	BKR5E	7938	
Workman 3200 / 4200	A	0,8	BPR4ES	7222	
ZX4820 Eng. Kawasaki 726cc 21.5 hp	A	0,7	BPR4ES	7222	
ZX5020 Eng. Kohler Courage Pro 23 hp	A	0,7	BKR5ES	2460	
ZX5420 Eng. Kawasaki V-Twin 726cc 23 hp	A	0,7	BPR4ES	7222	
ZX6020 Eng. Kawasaki 726cc 24 hp	A	0,7	BPR4ES	7222	
TOURNO					
95 / 115 (GCV 520 Honda)	A	0,5	BPR5ES	7422	
TOW-MITE					
all models	F	0,6	B6S	3510	Q302

	A	B	C	D	E	F	Stock No	Quick No
TOWMOTOR								
Continental		F	0,6	AB-6			2910	
Eng. Caterpillar 1404		F	0,6	BR6S			3522	
Eng. Eng. Ford 6 Cyl..		F	0,8	WR5			2438	
Eng. Eng. Ford 8 Cyl..		F	0,6	AR6FS			3323	
Eng. Eng. Perkins G4-236		F	0,7	BPR5ES			7422	
Hercules Eng G1600		F	0,6	XR5			3332	
I.H.C. 6 Cyl..		F	0,6	B6S			3510	Q302
I.H.C. 8 Cyl..		F	0,6	XR5			3332	
Waukesha		F	0,6	B-4			3210	
TOYOTA								
02-2FG32, 02-2FG40 (Eng. Code 2F)		F	0,8	BP4ES			6928	
02-2FS35 (Eng. Code 2F)		F	0,8	BP4ES			6928	
02-FG32, 02-FG40 (Eng. Code F)		F	0,8	BP4ES			6928	
02-FG40 (Eng. code 3P)		F	0,8	BP5EY			7327	
02-FG40 (Eng. code 4P)		F	0,8	BPR2ES			2264	
02-FS35 (Eng. code F)		F	0,8	BP4ES			6928	
2R, 3R, F, 2F		F	0,8	BP5EY			7327	
40-2FG2FO (Eng. code 5R)		F	0,8	BP4ES			6928	
40-3FG10, 40-3FG15 (Eng. code 5R)		F	0,8	BP4ES			6928	
40-3FGC20, 40-3FGC25 (Eng. code 5R)		F	0,8	BP4ES			6928	
4P, 5R		F	0,8	BPR2ES			2264	
50-2FG25 (Eng. code 5R)		F	0,8	BP4ES			6928	
5P		F	0,8	BP4ES			6928	
7FGCU 15, 18, S20 (4Y)		F	0,8	BPR2ES			2264	
FG30, FGC-30 (Eng. code 5P)		F	0,8	BP5ES			6511	
FGC-10, FGC-15, FGC-30 (Eng. code 5R)		F	0,8	BP4ES			6928	
TRACTOR-LOADER								
TL-10 / 11 / 12 (Allis-Chalmers G226)		E	0,6	B5ES			6410	
TL-10 / 11 / 13 A (Allis-Chalmers W226)		E	0,6	B6S			3510	Q302
TL-16		E	0,6	B6S			3510	Q302
TL-6 (Gasoline)		E	0,8	B6S			3510	Q302
TRANSITIER								
all models		F	0,6	B2-LM			1147	
TRIM-A-LAWN								
152501 / 152525 / 152536		B	0,6	BPMR6A			6726	Q308
153001		B	0,6	BPMR6F			1270	
153500 / 153502 / 153503 / 153504		B	0,6	BPMR6A			6726	Q308
153535 / 154902 / 154949 / 154950		B	0,6	BPMR6A			6726	Q308
154900 / 154950LE / 154950LW		B	0,6	BPMR7A			4626	Q309
TRIMALL								
all models		B	0,7	BMR6A			7421	Q307
TRIM-IT								
all models		B	0,7	BMR6A			7421	Q307

	A	B	C	D	E	F	Stock No	Quick No
TRIMMER								
Rotarymower Eng. B&S 3.0 / 3.5 / 5.0 hp		A	0,7	BR2-LM			5798	Q310
Rotarymower Eng. Honda 4.0 / 5.0 hp		A	0,8	BPR5ES			7422	
Rotarymower Eng. Honda GX160 5.5 hp		A	0,8	BPR6ES			7822	
TROMCA								
200 , 260 / D , 400A , 460AVS		B	0,7	BPMR7A			4626	Q309
20805 Eng. B&S (Quantum/XTE) 4 / 5 hp		A	0,7	BR2-LM			5798	Q310
8420 / 8510 / 8515		B	0,7	BPMR7A			4626	Q309
935F, 942, 946, 951, 999F		C	0,8	BPMR7A			4626	Q309
AS 21165 / 21AB / 21A81 Eng. 4.5 / 7 hp		A	0,7	BR6HS			3922	Q209
AS 21BS (Q) Eng. 5 hp		A	0,7	BR2-LM			5798	Q310
AS 22F / 26A82 / 26A92		A	0,7	BR6HS			3922	Q209
AS 27A82 / 27A92 Eng. 7hp		A	0,7	BR6HS			3922	Q209
AS 53B1 / B1R 7 hp		A	0,7	BR6HS			3922	Q209
LM 21SP2K (FC180V) Eng. Kawasaki		A	0,8	BPR6ES			7822	
LM 21SP2S (SB152) Eng. F&S		A	0,7	BR6HS			3922	Q209
LM 21SP3S (ST204) Eng. F&S		A	0,6	AB-6			2910	
Montana BQ5 (XM I/C) Eng. 7 hp		A	0,7	BR2-LM			5798	Q310
TE22F / R , TE26 / TE30 , TE40 / GT , TE41		B	0,7	BPMR7A			4626	Q309
TR 346P Eng. Tecumseh (Plasma 37)		A	0,7	BR4-LM			4133	
TR 500T (Q XM40)		A	0,7	BR2-LM			5798	Q310
TR/T 4431BS (Sprint375)		A	0,7	BR2-LM			5798	Q310
TRT 4481BQ/BOD (Q XTE50) Eng. B&S		A	0,7	BR2-LM			5798	Q310
TRT/P 443(Q XM35)		A	0,7	BR2-LM			5798	Q310
TRT4481K Eng. Kawasaki (FC150)		A	0,8	BPR6ES			7822	
TRT4481S, TRT5471S Eng. F&S (SB140SL)		A	0,7	BP5S			3011	
TRT5471BQ/D		A	0,7	BR2-LM			5798	Q310
TRT5531BQ/D Eng. B&S (QXTL50/DE)		A	0,7	BR2-LM			5798	Q310
TRONK								
Extra 38, Hobby 33, Super 33		C	0,6	BM6A			5921	Q303
TROYBILT								
Bronco / Tuffy - Eng. B&S Intek 18.5 hp		A	0,7	BR2-LM			5798	Q310
Eng. B&S 4.0 / 5.0 / 5.5 hp		A	0,7	BR2-LM			5798	Q310
Eng. B&S 6.75 hp		A	0,6	BKR5ES			2460	
Eng. B&S Intek OHV 6.5 hp		A	0,8	BKR5E			7938	
Eng. B&S OHV 9.0 hp		A	0,6	BKR5ES			2460	
Eng. B&S Quantum 6.5 hp		A	0,6	BKR5ES			2460	
Eng. Honda OHC GC160 5.5 hp		A	0,8	BPR6ES			7822	
Eng. Honda OHV 5.5 hp		A	0,9	BKR5E			7938	
Eng. Tecumseh 5.5 hp		A	0,7	BR6S			3522	
Horse / SuperBronco - Eng. B&S Intek 21 hp		A	0,6	BKR5ES			2460	
Pony - Eng. B&S 17.5 hp		A	0,6	BKR5ES			2460	
TRUCKMAN								
AP (Ø18mm)		E	0,6	AB-6			2910	
Continental		E	0,6	AB-6			2910	
Eng. Eng. Ford		E	0,6	B-6L			3212	

TRUCKMAN					
Kohler 4 hp.	E	0,8	B2-LM	1147	
NP Ø14mm	E	0,6	B2-LM	1147	
Wisconsin Eng. Winconsin	E	0,6	AB-6	2910	
TRU-CUT					
Eng. B&S 3.0 / 3.5 / 5.0 hp	A	0,7	BR2-LM	5798	Q310
Eng. Honda 3.5 / 5.0 hp	A	0,8	BP5ES	6511	
Eng. Honda 4.0 / 5.5 hp	A	0,8	BP4ES	6928	
TS-INDUSTRIE					
Gardenmaster 10 M Eng. Kohler CH440	E	0,7	BKR5ES	2460	
Gardenmaster 10 M-80 Eng. Kohler CH440	E	0,7	BKR5ES	2460	
Super Premium 30 ER Eng. Kohler CH750	E	0,7	BKR5ES	2460	
Tiger 25 ER Eng. Kohler CH730	E	0,7	BKR5ES	2460	
Wood Concept 150 M Eng. Kohler CH740	E	0,7	BKR5ES	2460	
TUCKER					
Eng. Chrysler 318 & 360	E	0,9	BPR4ES	7222	
Sno-Cat	E	0,6	B6S	3510	Q302
TURFBLAZER					
Eng. Ford	A	0,6	B-6L	3212	
Eng. Kawasaki 12.5 hp	A	0,7	BM6A	5921	Q303
Eng. Kawasaki 14.0 / 17.0 hp	A	0,8	BP5ES	6511	
Eng. Kohler 18.0 / 23.0 hp	A	0,8	B-6L	3212	
Eng. Wisconsin Twin 18.0 hp	A	0,8	AB-6	2910	
TURFMASTER					
Eng. B&S	A	0,7	BR2-LM	5798	Q310
Eng. Tecumseh	A	0,7	BR6S	3522	
TURFPOWER					
Eng. B&S / Tecumseh	A	0,7	BR2-LM	5798	Q310
Eng. B&S Vanguard	A	0,8	BCPR5ES	6130	
UNITOW					
all models	F	0,6	AB-6	2910	
VANDERMOLEN					
AD16D	B	0,6	BM6A	5921	Q303
D18	B	0,7	B6S	3510	Q302
Eng. B&S	B	0,7	B2-LM	1147	
Eng. Kohler	B	0,7	B-6L	3212	
L1840F, L1840G	B	0,7	BMR6A	7421	Q307
L1840K Eng. Kawasaki 18.4cc	B	0,6	BM6A	5921	Q303
L1845G, L2035G, L2415G, L2515K, L2515X	B	0,7	BMR6A	7421	Q307
L2540K, L2815G, L2815G3	B	0,7	BMR6A	7421	Q307
L2815K Eng. Kawasaki 28.1cc	B	0,6	BM6A	5921	Q303

VANDERMOLEN					
L333563, L3335G, L3335G1	B	0,7	BMR6A	7421	Q307
L4320K Eng. 43.2cc Kawasaki	B	0,6	BM6A	5921	Q303
TD24 / 33	B	0,6	BM6A	5921	Q303
TDF18	B	0,6	BM6A	5921	Q303
X3335G	B	0,7	BMR6A	7421	Q307
VAP					
46 T37 Eng. Tecumseh (P 37)	A	0,7	BR4-LM	4133	
530, 535, 542, 548, 553, 570	C	0,8	BPMR7A	4626	Q309
Border F4,F4A Eng. Tecumseh (P 37)	A	0,7	BR4-LM	4133	
Boxer F2, F2A Eng. Tecumseh (MV100S)	A	0,7	BR4-LM	4133	
Boxer F4A(E)37 Eng. Tecumseh (P 37)	A	0,7	BR4-LM	4133	
DB 23 / 24 / 28 / 33 / 47 / 49 , CBT 45	B	0,7	BPMR7A	4626	Q309
Pointer F4 .37 Eng. Tecumseh	A	0,7	BR4-LM	4133	
Springer K5A Eng. Kawasaki FC150	A	0,8	BPR6ES	7822	
Springer B5A Eng. B&S (Q50)	A	0,7	BR2-LM	5798	Q310
Springer F5A,F5AE Eng. Tecumseh (S40)	A	0,7	BR2-LM	5798	Q310
VECTRA					
Eng. B&S 11.5 / 13.0 / 15.0 hp	A	0,7	BR2-LM	5798	Q310
Eng. B&S 4.0 / 4.75 / 5.0 / 5.5 hp	A	0,7	BR2-LM	5798	Q310
Eng. B&S Twin 16.5 hp	A	0,7	BR2-LM	5798	Q310
Eng. Kohler Twin 20.0 hp	A	0,6	BPR4FS	1127	
VENTRAC					
3121 Eng. B&S Vanguard 21 hp	A	0,7	BKR5ES	2460	
4500K, 4500P Eng. B&S Vanguard 31 hp	A	0,7	BKR5ES	2460	
Eng. B&S (3 cyl. - refr.liquide) 31hp	A	0,9	BKR5E	7938	
Eng. Kawasaki 19 hp	A	0,8	BPR5ES	7422	
Eng. Kawasaki 25 / 27 hp	A	0,8	BPR5ES	7422	
VERMEER					
S800TX	E	0,7	IFR6F8DN	96416	
VICTA					
all models	A	0,7	BR2-LM	5798	Q310
VIGOR					
139F	A	0,7	C7HSA	4629	
1E36F	A	0,8	BMR6A	7421	Q307
VIKING					
Eng. B&S Cylinder Head Ø14 mm	A	0,6	B2-LM	1147	
Eng. B&S Cylinder Head Ø18 mm	A	0,6	AB-6	2910	
Eng. Wisconsin	A	0,6	AB-6	2910	
FM 350 / 480 / 590	A	0,6	BR2-LM	5798	Q310
MB 2 R / 3 R / 6 RC	A	0,6	BR2-LM	5798	Q310
MB 248 Eng. Viking EVO 200	A	0,8	BPR7ES	2023	
MB 400 , 410 , 415 , 443 / T , 448 / T	A	0,6	BR2-LM	5798	Q310

VIKING					
MB 450 / M , 455 / E / M / BC	A	0,6	BR2-LM	5798	Q310
MB 460 , 465 , 500	A	0,6	BR2-LM	5798	Q310
MB 505 / E / S / BS / S	A	0,6	BR2-LM	5798	Q310
MB 555 / E / S / BS / M	A	0,6	BR2-LM	5798	Q310
MB 650 T / V / VM / VQ / VS OHV	A	0,9	BKR5ES	2460	
MB 655 KS OHV	A	0,9	BKR5ES	2460	
MB 655 YS Eng. Kawasaki FJ 180 V KAI OHV 4.5 hp	A	0,7	BPR5ES	7422	
MB 750 KS Eng. Kawasaki FJ180V	A	0,7	BPR5ES	7422	
MB 755 KS Eng. Kawasaki FJ180V	A	0,7	BPR5ES	7422	
MB 756 GS Eng. Kawasaki FJ 180 V KAI OHV 4.5 hp	A	0,7	BPR5ES	7422	
MB 756 YC Eng. Kawasaki FJ 180 V KAI OHV 4.5 hp	A	0,7	BPR5ES	7422	
MB 756 YS Eng. Kawasaki FJ 180 V KAI OHV 4.5 hp	A	0,7	BPR5ES	7422	
MR 210, MT 410 / 640 / 680	A	0,7	BCPR5ES	6130	
MR 4082 Eng. Viking EVC 4000	A	0,8	BKR5ES	2460	
MT 420 / 540	A	0,7	BR2-LM	5798	Q310
RL455B	A	0,6	BR2-LM	5798	Q310
VH 300	E	0,6	BR2-LM	5798	Q310
VH 340	E	0,6	BR2-LM	5798	Q310
VH 450	E	0,6	BR2-LM	5798	Q310
VM 550 B	E	0,6	BR2-LM	5798	Q310
VOGEL & NOOT					
Eng. Bombardier Rotax	A	0,5	AB-6	2910	
Eng. MAG	A	0,5	B-4	3210	
VOGT					
all models	A	0,7	BR2-LM	5798	Q310
VULCAN					
Eng. B&S 3.5 hp	A	0,7	BR2-LM	5798	Q310
Eng. Tecumseh 3.5 hp	A	0,7	BR2-LM	5798	Q310
WACKER					
11 / 12 / 13 / 14 , BTS 9 / 10	B	0,7	BPMR7A	4626	Q309
BS 700	B	0,5	BR6HS	3922	Q209
G 2.5A / B - Eng. B&S 5.5 hp	D	0,6	B2-LM	1147	
G 2.5A / B - Eng. Honda 5.5 hp	D	0,7	BP5ES	6511	
G 4.5A / B - Eng. B&S 10.0 hp	D	0,6	B2-LM	1147	
G 4.5A / B - Eng. Honda 9.0 hp	D	0,7	BP5ES	6511	
GS 5.5A / B - Eng. B&S 11.0 hp	D	0,6	B2-LM	1147	
GS 5.5A / B - Eng. Honda 11.0 hp	D	0,7	BP5ES	6511	
GS 6.5A / B - Eng. Honda 13.0 hp	D	0,7	BP5ES	6511	
HGG3 / 180 / 240	D	0,6	B6S	3510	Q302
WAGNER MOBILE					
all models	F	0,6	B6S	3510	Q302
WALKER					
Eng. B&S 11.0 hp	A	0,7	BR2-LM	5798	Q310
Eng. Kawasaki OHV 11.0 / 11.5 / 13.0 hp	A	0,8	BPR5ES	7422	
Eng. Kawasaki OHV V-Twin FH430V 15.0 hp	A	0,7	BPMR6A	6726	Q308

WALKER					
Eng. Kohler 16.0 hp	A	0,7	B-6L	3212	
Eng. Kohler Twin 16.0 hp	A	0,6	BPR4FS	1127	
Eng. Kohler V-Twin 16 / 18 / 20 / 25 / 26 hp	A	0,9	BKR5E	7938	
Eng. Kubota WG600-B 21.0 hp	A	0,9	BKR5E	7938	
Eng. Kubota WG750-B 24.5 hp	A	0,8	BCPR5ES	6130	
MB 23i Eng. Kohler ECH 730 EFI 23.4 hp	A	0,7	BKR5ES	2460	
MB Eng. B&S Vanguard 18.0 hp	A	0,7	BKR5ES	2460	
MC 19 GHS Eng. Kohler CH 620 19.3 hp	A	0,7	BKR5ES	2460	
MC Eng. Kohler 16.0 hp	A	0,6	BKR5ES	2460	
MC Eng. Kohler CH18 18.0 hp	A	0,7	BKR5ES	2460	
MC Eng. Kohler M16 16.0 hp	A	0,6	BM6A	5921	Q303
MDG - Eng. Kubota WG750-B 24.0 hp	A	1,1	BCPR6ES-11	7121	
MS - Eng. Kawasaki FE350D 11.5 hp	A	0,7	BPR5ES	7422	
MS / S - Eng. Kawasaki FE400 13.0 hp	A	0,7	BPR5ES	7422	
MS 14 GHS Eng. Fuji Subaru Robin EX 40 14.1 hp	A	0,7	BR6HS	3922	Q209
MS 14 NC Eng. Fuji Subaru Robin EX 40 14.1 hp	A	0,7	BR6HS	3922	Q209
MT 23 GHS Eng. Kohler CH 680 22.4 hp	A	0,7	BKR5ES	2460	
MT 23 GHS PD Eng. Kohler CH 680 22.4 hp	A	0,7	BKR5ES	2460	
MT 25i GHS Eng. Kohler ECH 740 EFI 25.3 hp	A	0,7	BKR5ES	2460	
MT 25i GHS HD Eng. Kohler ECH 740 EFI 25.3 hp	A	0,7	BKR5ES	2460	
MT20 / T - Eng. Kohler CH20 20.0 hp	A	0,7	BKR5ES	2460	
MT25 - Eng. Kohler 25.0 hp	A	0,7	BKR5ES	2460	
MT26 - Eng. Kohler CH26 26.0 hp	A	0,7	BKR5ES	2460	
MTL25 - Eng. Kohler LH25 25.0 hp	A	0,7	BKR5ES	2460	
MTL31 - Eng. Kohler LH775 31.0 hp	A	0,7	BKR5ES	2460	
MW - Eng. Kawa. OHV V-Twin FH430V 15hp	A	0,9	BCPR6ES	2330	
S Eng. Kawasaki FE400 13.0 hp	A	0,7	BPR5ES	7422	
T Eng. Kohler CH20 20.0 hp	A	0,7	BKR5ES	2460	
W Eng. Kawasaki FH430V 15.0 hp	A	0,9	BCPR6ES	2330	
WARDLAKESIDE					
all models	A	0,7	BR2-LM	5798	Q310
WARDS					
1926 / 1927	B	0,7	BMR6A	7421	Q307
1930 / 1931 / 1932	B	0,8	BM4A	5628	
24000A, 24001A, 24002A	C	0,7	BM7A	6521	
24002B, 24002C, 24003A	C	0,7	BM7A	6521	
24005A, 24005B, 24006A, 24006B	C	0,7	BM7A	6521	
24007A, 24007B, 24008A, 24008B	C	0,7	BM7A	6521	
24025A, 24025B, 24027A, 24028A	C	0,7	BM7A	6521	
24030A, 24031A, 24032A	C	0,7	BM7A	6521	
24033A, 24034A	C	0,7	BM7A	6521	
24035A, 24036A, 24036B	C	0,7	BM7A	6521	
24036C, 24036D	C	0,7	BM7A	6521	
24037A, 24038A, 24040A, 24040B	C	0,7	BM7A	6521	
24040C, 24045A	C	0,7	BM7A	6521	
24050A, 24052A, 24054A	C	0,8	BPMR7A	4626	Q309
24056A, 24062, 24064, 24066, 24068	C	0,8	BPMR7A	4626	Q309
24060A	C	0,8	BR6S	3522	
24072A, 24075A, 24075B, 24075C	C	0,7	BM7A	6521	

<div style="float: right; text-align: right;"> <i>Stock No</i> <i>Quick No</i> </div>					
WARDS					
24078, 24084, 24086	C	0,8	BPMR7A	4626	Q309
24085A, 24087A, 24089A, 24090A	C	0,7	BM7A	6521	
24094A, 24095A, 24096A	C	0,7	BM7A	6521	
24100-1, 24102-9, 24103-6	C	0,6	BMR6A	7421	Q307
24148	C	0,8	BR6S	3522	
30000A, 30004A, 30008A	C	0,7	BM7A	6521	
30012A, 30016A, 30020A, 30024A	C	0,7	BM7A	6521	
Eng. B&S	A	0,8	B2-LM	1147	
TMC 24060A	C	0,8	B6S	3510	Q302
TMC 24072A , TMC 24075A / B	C	0,7	BM7A	6521	
TMC 24085A , TMC 24095A	C	0,7	BM7A	6521	
WARE					
Eng. B&S V-Twin Vanguard 16 hp	A	0,9	BKR5E	7938	
WARRIOR					
E6 / E8 Eng. Robin	B	0,6	BM6A	5921	Q303
E6 Eng. Kawasaki	B	0,5	BM4A	5628	
KD 18 / 24X / 33XV , SU 18 D	B	0,6	BM6A	5921	Q303
KD 40 XV / 50 XV - Eng. Robin	B	0,6	BM6A	5921	Q303
WAUKESHA					
Generator	D	0,6	B6S	3510	Q302
WEEDEATER					
1000	A	0,6	B7HS	5110	Q204
1000	B	0,6	B6HS	4510	Q203
1400 / 1500 / 1600 / 1700 / 1900 / 4000 / 5000	B	0,8	BM4A	5628	
599 / 609 / 698	B	0,6	BM6A	5921	Q303
Eng. B&S 4 / 4.25 / 5 / 5.25 / 5.5 / 6 hp	A	0,7	BR2-LM	5798	Q310
Eng. Fuji	B	0,6	B6HS	4510	Q203
Eng. Fuji-Robin	A	0,8	BM7A	6521	
Eng. Kawasaki	B	0,6	BM6A	5921	Q303
Eng. Kioritz	A	0,8	BMR6A	7421	Q307
Eng. Kioritz	B	0,6	BM6A	5921	Q303
Eng. Tecumseh	A	0,7	BR6S	3522	
Eng. Tecumseh	B	0,7	BR4-LM	4133	
GE 21	B	0,6	BPM6A	7021	Q304
GHT 17 / 22	B	0,7	BPMR6A	6726	Q308
GTI 15 / 16 / 17 / 18 / 19 / 52	B	0,8	BM4A	5628	
HP 22 / 28 / 30	B	0,8	BM4A	5628	
LT 7000 / 7500	B	0,6	BPM6A	7021	Q304
SST 45	B	0,8	BM4A	5628	
TBC 57	B	0,8	BM4A	5628	
WE 12538 - Eng. B&S 12.5 hp	A	0,7	BR2-LM	5798	Q310
WE 14542	A	0,9	BKR5E	7938	
WE 1642	A	0,7	BR2-LM	5798	Q310
WE 18542 / 185H42	A	0,7	BR2-LM	5798	Q310
Weed Eater	B	0,6	BM6A	5921	Q303
XR 100 / 105 / 125	B	0,8	BM4A	5628	

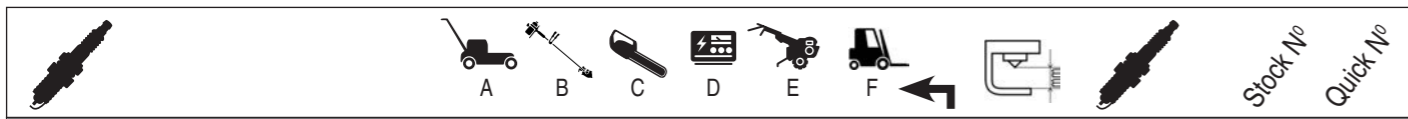
<div style="float: right; text-align: right;"> <i>Stock No</i> <i>Quick No</i> </div>					
WEEDEATER					
XR 20 / 30 / 50 / 70 / 75 / 80 / 90 / 95	B	0,8	BM4A	5628	
XR 200	B	0,6	BM6A	5921	Q303
XT 20	B	0,8	BM4A	5628	
XT 25	B	0,7	BPMR7A	4626	Q309
XT 30	B	0,6	BPM6A	7021	Q304
XT 40 / 50 / 85 / 90 / 100 / 125	B	0,8	BM4A	5628	
WEST BEND					
all models	C	0,6	BMR6A	7421	Q307
WESTMAC					
18 / 19 / 24 / 33 / 40 / 48	B	0,6	BM6A	5921	Q303
WHEEL HORSE					
Eng. B&S 3.5 hp	A	0,7	BR2-LM	5798	Q310
Eng. Kawasaki 12.5 hp	A	0,6	BM4A	5628	
Eng. Kohler K181 8.0 hp	A	0,7	BR6S	3522	
Eng. Kohler K241 10.0 hp	A	0,6	B-6L	3212	
Eng. Kohler K301 12.0 hp	A	0,6	B-6L	3212	
Eng. Kohler K321 14.0 hp	A	0,6	B-6L	3212	
Eng. Kohler K341 16.0 hp	A	0,6	B-6L	3212	
Eng. Kohler K532 20.0 hp	A	0,6	B-6L	3212	
Eng. Kohler KT17 17.0 hp	A	0,6	UR4	6630	
Eng. Kohler Twin 17.0 hp	A	0,6	UR4	6630	
Eng. Renault	A	0,7	BP6HS	4511	
Eng. Tecumseh	A	0,6	BR6S	3522	
WHEELBURRO					
Eng. B&S 5.0 hp	A	0,7	BR2-LM	5798	Q310
WHEELER					
Eng. B&S 3.5 / 3.75 / 4.0 / 5.0 hp	A	0,7	BR2-LM	5798	Q310
Eng. Tecumseh 5.0 hp	A	0,7	BR6S	3522	
WHIRL-CUT					
all models	A	0,7	BR2-LM	5798	Q310
WHIRLER-GLIDE					
all models	A	0,7	BR2-LM	5798	Q310
WHIRLY BIRD					
20 / 25 / 35 / 40	B	0,6	BM6A	5921	Q303
other models	B	0,6	BMR6A	7421	Q307
WHITE MOBILIFT					
MA100, MA100H, MA120	F	0,6	AB-6	2910	
MA20, MA25	F	0,6	AB-6	2910	
MA20B, MA25B, MA30B Continental Y112	F	0,6	AB-6	2910	

					Stock No	Quick No
WHITE MOBILIFT						
MA30/S, 35, 40, 45, 50, 55	F	0,6	AB-6	2910		
MA60/H, 70/H, 80/H, 90/H	F	0,6	AB-6	2910		
MSA20, 25, 30, 35	F	0,6	AB-6	2910		
MSB20, 25, 30, 35 (Long Base)	F	0,6	BP6ES	7811		
MSB20, 25, 30, 35 (Short Base)	F	0,6	BP6HS	4511		
MY100, 120, 140	F	0,6	B6ES	7310		
MY20, 25, 30, 40C	F	0,6	XR5	3332		
MY40, 50, 60 (74-75) Eng. Chrysler 225	F	0,9	BPR4ES	7222		
MY40, 50, 60, 70 M-M 220	F	0,6	AB-6	2910		
MY70, 80B (76-81) Eng. Chrysler 225	F	0,9	UR4	6630		
MYA40, 50, 60, 70	F	0,6	AB-6	2910		
MYC160/H, 180/H	F	0,6	BP5ES	6511		
MYC200/H, 220H	F	0,6	BP5ES	6511		
MYC240, 260, 300	F	0,6	BP5ES	6511		
other models	F	0,6	B6S	3510	Q302	
WC20, 25, 30/S, 35, 45	F	0,6	AB-6	2910		
WC50, 55, 60	F	0,6	AB-6	2910		
WHITE MOTOR						
010 / 020 / 014	C	0,8	BM6A	5921	Q303	
WM19 / WM21 / WM360	C	0,6	BMR6A	7421	Q307	
WHITE						
Eng. B&S 3.75 / 4.5 / 5.0 / 5.5 / 6.0 hp	A	0,7	BR2-LM	5798	Q310	
Eng. B&S 6.5 / 6.75 hp	A	0,7	BKR5ES	2460		
Eng. B&S Intek 17.0 hp	A	0,7	BKR5ES	2460		
Eng. B&S Intek V-Twin 22.0 hp	A	0,7	BKR5ES	2460		
WHITEHEAD						
86008	C	0,7	B5HS	4210		
WHITEMAN						
Power Buggy Eng. Robin EY27	E	0,6	B6HS	4510	Q203	
Power Buggy Ø14mm	E	0,6	BR6S	3522		
Power Buggy Ø18mm	E	0,6	AB-6	2910		
WHIZ-MOW						
all models	A	0,7	B-6L	3212		
WIGGINS						
all models Eng. Ford 300 ci.	F	0,8	WR5	2438		
WIKOV						
Eng. B&S 12 / 12.5 / 15.5 hp	A	0,7	BR2-LM	5798	Q310	
Eng. B&S Vang. V-Twin 15 / 16 / 18 / 20 hp	A	0,9	BKR5E	7938		
Eng. Honda OHV 13 hp	A	0,8	BPR5ES	7422		
Eng. Honda OHV V-Twin 20 hp	A	0,8	BPR5ES	7422		
Eng. Kohler OHV V-Twin 18 hp	A	0,9	BKR5E	7938		

					Stock No	Quick No
WILKRA						
all models	F	0,6	B6S	3510	Q302	
WINDMILL						
L1840K Eng. Kawasaki 18.4cc	B	0,6	BM6A	5921	Q303	
L2035G Eng. Kawasaki 20.3cc	B	0,6	BMR6A	7421	Q307	
L2515K Eng. Kawasaki 25.1cc	B	0,6	BM6A	5921	Q303	
L2815G Eng. Kawasaki 28.1cc	B	0,6	BM6A	5921	Q303	
WIZARD						
010 / 011 / 012 / 014	C	0,6	BMR6A	7421	Q307	
104 / D , 110 , 112 , 212 , 314 , 316	C	0,6	BMR6A	7421	Q307	
420 , 430 / B , AV10 / 14 / 16	C	0,6	BMR6A	7421	Q307	
AV18 / B013	C	0,7	BPMR6A	6726	Q308	
WIZARD (WEST. AUTO)						
Eng. Clinton 2 temps	A	0,7	B-6L	3212		
Eng. Clinton 4 temps	A	0,8	BMR6A	7421	Q307	
Eng. Power Pak	A	0,7	BR6S	3522		
Eng. Power Products	A	0,8	BMR6A	7421	Q307	
Propulsion VE901R	A	0,9	B-4	3210		
WOLF						
Cart OHC 2	A	0,8	BPR5ES	7422		
Cart SV3	A	0,6	BR2-LM	5798	Q310	
Concept 43 BPP / BA / BAI	A	0,6	BR2-LM	5798	Q310	
Concept 47 BA / BAM	A	0,6	BR2-LM	5798	Q310	
Eng. Aspera	A	0,6	B4-LM	3410	Q301	
Eng. B&S	A	0,6	B4-LM	3410	Q301	
Eng. F&S Ø14 mm	A	0,6	B6HS	4510	Q203	
Eng. F&S Ø18 mm	A	0,5	AB-6	2910		
Eng. Hirth Ø14 mm	A	0,6	B6HS	4510	Q203	
Eng. Hirth Ø18 mm	A	0,5	AB-7	3010		
Eng. Sachs	A	0,5	B6HS	4510	Q203	
Esprit 40-B / 40-BA / 46-B / 46-BA	A	0,6	BR7ES	5122		
PC-FL / FEL	A	0,7	BMR6A	7421	Q307	
PG 47 SL	A	0,6	AB-6	2910		
Power Edition 40-B / BA , 42QR / QRA , 46BA	A	0,7	BR2-LM	5798	Q310	
Power Edition 48QR / QRA / QRA-HW , 53QRA	A	0,7	BR2-LM	5798	Q310	
Pro 46 / 51 / 61	A	0,5	BP-4	2911		
Pro 80 - Eng. Kawasaki FH430V	A	0,7	BPMR6A	6726	Q308	
Scooter OHV3	A	0,6	BR7ES	5122		
Scooter SV4	A	0,6	BR2-LM	5798	Q310	
TA 40 CA / S / SI , TA 42 SB / SI / SM	A	0,7	BMR6A	7421	Q307	
TA 40 CF / SF , TA 42 SF	A	0,6	BP-4	2911		
TA 46 MB / TA 52 WB	A	0,7	BM6A	5921	Q303	
TA 52 CB / CT / SI / SM / ST	A	0,7	BMR6A	7421	Q307	
TA 52 SF	A	0,5	BP-4	2911		
TA 52 SK	A	0,6	BPR6ES	7822		
TA 52 SO	A	0,6	BR6ES	4922		
TA 52 WS	A	0,5	B5HS	4210		
TA 70 S / TA 70 SI	A	0,7	BMR6A	7421	Q307	

WOLF					
TA 70 SF	A	0,5	BP-4	2911	
TB 40 CBK / CL / CN / S	A	0,7	BMR6A	7421	Q307
TB 40 CFK / CS / SF	A	0,6	BP-4	2911	
TB 42 CB / CT / SI / SM / ST	A	0,7	BMR6A	7421	Q307
TB 42 CF / SF	A	0,6	BP-4	2911	
TB 46 MB	A	0,7	BM6A	5921	Q303
TB 46 MI / RA / RB / RBL / RF	A	0,7	BMR6A	7421	Q307
TB 46 VF	A	0,5	BP-4	2911	
TB 50 S , TB 52 CB / CT , TB 70 S	A	0,7	BMR6A	7421	Q307
TB 50 SF / TB 52 SF / TB 70 SF	A	0,6	BP-4	2911	
TD 38 L / TD 46 L	A	0,7	BMR6A	7421	Q307
TG 38 SLE / TG 47 SLE	A	0,6	AB-6	2910	
TI 38 / L , TI 46 C / L	A	0,7	BMR6A	7421	Q307
TL 47 / TR 46	A	0,6	BMR6A	7421	Q307
Trac OHV 6 / OHV 7	A	0,8	BPR5ES	7422	
TR-SL	A	0,7	BMR6A	7421	Q307
UV-EB	B	0,6	BMR6A	7421	Q307
UV-P	B	0,6	BR7HS	4122	Q211
WOLF GARTEN					
Eng. Tecumseh OHV 6 hp	A	0,8	BR7ES	5122	
WOOD BOSS					
all models	C	0,8	B6S	3510	Q302
WOOD LORD					
BC 161 DM / 241 DX / 330 DX / 400 FX	B	0,6	BM6A	5921	Q303
BK 331 FX / TM 350	B	0,6	BM6A	5921	Q303
WOOD WACKER					
Eng. Eng. B&S	C	0,7	BR2-LM	5798	Q310
WOOD WARDS					
Eng. B&S	A	0,7	BR2-LM	5798	Q310
WORCHESTER					
Eng. B&S	A	0,7	BR2-LM	5798	Q310
Eng. Clinton 2 temps	A	0,8	BP5S	3011	
Eng. Clinton 4 temps	A	0,7	BR6S	3522	
Eng. Lauson	A	0,7	BR6S	3522	
WORTHINGTON					
all models	A	0,6	AB-6	2910	
all models	F	0,6	AB-6	2910	
WRIGHT					
104 / 104D / 111 / 121 / 122A / 122CVA	C	0,6	BMR6A	7421	Q307
136 / 137A / 140 / 141A	C	0,6	BMR6A	7421	Q307
1441A	C	0,6	BM6A	5921	Q303

WRIGHT					
C40 / C40D	C	0,8	BR6S	3522	
C70 / C70D / C70G	C	0,8	B6S	3510	Q302
GS218 / GS2520	C	0,7	B-4	3210	
Sentar WSES3618 Kawa. OHV 585cc 17hp	A	0,7	BPMR6A	6726	Q308
Sport 3618,5 Eng. Kawasaki FS600 OHV	A	0,8	BPR4ES	7222	
Sport 4819 Eng. Kawasaki FX600 OHV 19hp	A	0,8	BPR4ES	7222	
Sport X 4822 Eng. Kawasaki FX691 OHV 22ch	A	0,8	BPR4ES	7222	
Stander WSR3617 - 17HP/36 Kawa. 17hp	A	0,8	BPR5ES	7422	
Stander WSR4217 -17HP/42 Kawa. 17hp	A	0,8	BPR5ES	7422	
Velke 3215 Eng. Kawasaki FS541 OHV	A	0,8	BPR4ES	7222	
Velke 3615 Eng. Kawasaki FS541 OHV	A	0,8	BPR4ES	7222	
Velke 3618,5 DE Eng. Kawasaki FS600 OHV	A	0,8	BPR4ES	7222	
Velke 4818,5 DE Eng. Kawasaki FS600 OHV	A	0,8	BPR4ES	7222	
Velke WV3615PG 36 Kawa. OHV 431cc 15hp	A	0,7	BPMR6A	6726	Q308
Velke WV4817PG 48 Kawa. OHV 585cc 17hp	A	0,7	BPMR6A	6726	Q308
Velke WV4818PG 48 Kawa. OHV 585cc 18hp	A	0,7	BMR6A	7421	Q307
Z 48-25,5 Eng. Kawasaki FX801E OHV 25,5	A	0,8	BPR4ES	7222	
Z 48-27 Eng. Kawasaki FX850 27 hp	A	0,8	BPR4ES	7222	
Z 52-25,5 Eng. Kawasaki FX801E OHV 25,5	A	0,8	BPR4ES	7222	
Z 52-27 Eng. Kawasaki FX850 27 hp	A	0,8	BPR4ES	7222	
Z 61-27 Eng. Kawasaki FX850 27 hp	A	0,8	BPR4ES	7222	
WRIGHTSTANDER					
Eng. B&S Vanguard V-Twin 16 / 18 / 20 hp	A	0,8	BKR5E	7938	
Eng. Kawasaki OHV 15 / 17 / 19 / 23 hp	A	0,8	BPR5ES	7422	
Eng. Kohler (Refr. Liquide) V-Twin 23 hp	A	0,8	BKR5E	7938	
Eng. Kohler V-Twin 20 / 22 hp	A	0,8	BKR5E	7938	
XENOAH					
BC 153E-1 / BC 174E	B	0,5	BMR6A	7421	Q307
BC 234 B	B	0,6	BM7A	6521	
BC 324B	B	0,8	BR6HS	3922	Q209
FB 26	B	0,8	BR6HS	3922	Q209
FBC 12 / 26	B	0,8	BR6HS	3922	Q209
FBC 33	B	0,7	BR6S	3522	
G320AV / AVS , G380AV / AVS	C	0,7	BPMR6A	6726	Q308
G36AV, G36AVS , G50AV	C	0,7	BPM6A	7021	Q304
G400 , G560AV / AVS	C	0,7	BPM6A	7021	Q304
G561 , G620AV / AVS , G621	C	0,7	BPM6A	7021	Q304
XPIDITER					
all models	F	0,7	AB-6	2910	
YALE					
Continental F124 / 162 / 163	F	0,6	AB-6	2910	
Eng. Chrysler H318	F	0,6	XR5	3332	
Eng. Chrysler IND31	F	0,6	BR6S	3522	
Eng. Eng. Ford K292	F	0,6	WR5	2438	
Eng. Mazda 121 ci.	F	0,7	BPR4ES	7222	
G10P, G54P	F	0,6	BR6S	3522	
G51C, G54C, 52 Series	F	0,6	AB-6	2910	



YALE

G83 Chrysler H225 (-->E252034)	F	0,6	BP5ES	6511	
G83 Chrysler H225 (E252035-->)	F	0,6	UR4	6630	
I.H.C. UC1235B	F	0,6	AB-6	2910	
I.H.C. V345	F	0,6	B6S	3510	Q302
KG51, KGP51	F	0,6	BR6S	3522	
LeRoi D-471-Natural Gas	F	0,4	AB-6	2910	
Lift King Chrysler IND31	F	0,6	BR6S	3522	
Lift King I.H.C.	F	0,6	AB-6	2910	
Y-18	F	0,6	BR6S	3522	
Yard King	F	0,6	B6S	3510	Q302

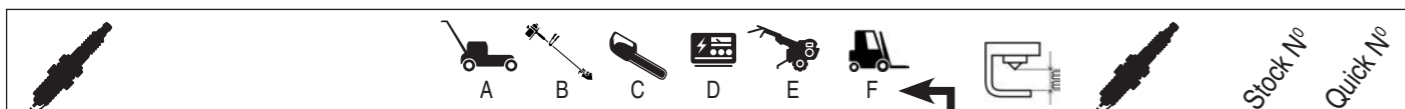
YAMAHA


E 1200	E	0,7	BPR6HS	7022	Q214
EC 2000 / 2800	E	0,6	BPR6HS	7022	Q214
EC 4000 DV , 5000 DV / DVE	E	0,6	BPR6HS	7022	Q214
EC 5000 E	E	0,6	BPR6HS	7022	Q214
EF 1000	D	0,7	BPR6HS	7022	Q214
EF 1000 - Eng. 1 Cyl. 2 Valves (Refr. Air) 84cc	D	0,7	BPR6HS	7022	Q214
EF 1000 A - Eng. 1 Cyl. 2 Valves (Refr. Air) 84cc	D	0,7	BPR6HS	7022	Q214
EF 1000 B	D	0,7	BPR6HS	7022	Q214
EF 1000 IS	D	0,6	CR4HSB	4695	
EF 1200 (-84)	D	0,6	BP6HS	4511	
EF 1200 (85-)	D	0,6	BPR6HS	7022	Q214
EF 1200 A	D	0,6	BPR6HS	7022	Q214
EF 1200 DA	D	0,6	BPR6HS	7022	Q214
EF 1200 DV	D	0,6	BPR6HS	7022	Q214
EF 12000 DE 2 Cyl. 2 Valves (Refr. Air) 653 cc	D	0,8	BPR6ES	7822	
EF 1400 (-84)	D	0,6	BP6HS	4511	
EF 1400 (85-)	D	0,6	BPR6HS	7022	Q214
EF 1400 DV (-84)	D	0,6	BP6HS	4511	
EF 1400 DV (85-)	D	0,6	BPR6HS	7022	Q214
EF 1400 H	D	0,6	BP6HS	4511	
EF 1400 HK (-85)	D	0,6	BP4HS	3611	
EF 1400 K (-84)	D	0,6	BP4HS	3611	
EF 1400 K (85-)	D	0,6	BPR4HS	7823	
EF 1500 S	D	0,7	B7HS	5110	Q204
EF 1600 (-95)	D	0,7	BPR6HS	7022	Q214
EF 1600 (96-) 1 Cyl. 2 Valves (Refr. Air) 123cc	D	0,7	BPR4ES	7222	
EF 1600 A / X	D	0,7	BPR4ES	7222	
EF 1600 R	D	0,7	BPR6HS	7022	Q214
EF 1700 / A / DV	D	0,7	BPR6HS	7022	Q214
EF 1800	D	0,7	BP6HS	4511	
EF 200 A / 200 DV	D	0,7	BPR6HS	7022	Q214
EF 2000 / DV (-84)	D	0,7	BP6HS	4511	
EF 2000 / DV (85-)	D	0,7	BPR6HS	7022	Q214
EF 2000 A	D	0,7	BPR6HS	7022	Q214
EF 2000 H	D	0,7	BP6HS	4511	
EF 2000 HK (-85)	D	0,6	BP4HS	3611	
EF 2000 IS	D	0,7	BPR6HS	7022	Q214
EF 2000 ISH	D	0,7	BPR6HS	7022	Q214
EF 2000 K (-84)	D	0,7	BP4HS	3611	
EF 2000 K (85-)	D	0,7	BPR4HS	7823	
EF 2008 I	D	0,7	BPR4ES	7222	

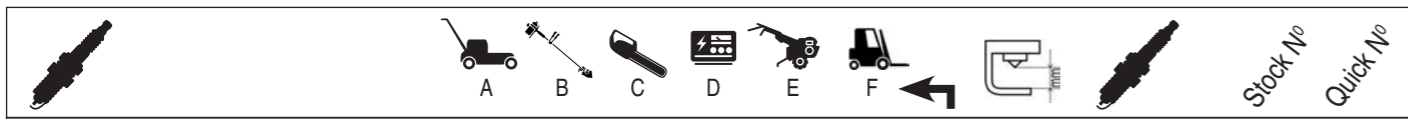


YAMAHA

EF 2100	D	0,7	BPR6HS	7022	Q214
EF 2300	D	0,7	BPR4ES	7222	
EF 2300 A	D	0,7	BPR4ES	7222	
EF 2300 S	D	0,7	BPR4ES	7222	
EF 2300 SE	D	0,7	BPR4ES	7222	
EF 2300 X	D	0,7	BPR4ES	7222	
EF 2400 (-84)	D	0,7	BP6HS	4511	
EF 2400 (85-)	D	0,7	BPR6HS	7022	Q214
EF 2400 A / DV	D	0,7	BPR6HS	7022	Q214
EF 2400 ISHC	D	0,8	BPR4ES	7222	
EF 2500 / R	D	0,7	BPR6HS	7022	Q214
EF 2600 (-95)	D	0,7	BP6HS	4511	
EF 2600 / A (96-->) 1 cyl 2 val. REF Air 171cc	D	0,7	BPR4ES	7222	
EF 2800 (-84)	D	0,7	BP6HS	4511	
EF 2800 (85-)	D	0,7	BPR6HS	7022	Q214
EF 2800 A (85-)	D	0,7	BPR6HS	7022	Q214
EF 2800 DV (-84)	D	0,7	BP6HS	4511	
EF 2800 DV (85-)	D	0,7	BPR6HS	7022	Q214
EF 2800 H	D	0,7	BP6HS	4511	
EF 2800 HK	D	0,7	BP4HS	3611	
EF 2800 I	D	0,6	BPR4ES	7222	
EF 2800 K (-84)	D	0,7	BP4HS	3611	
EF 2800 K (85-)	D	0,7	BPR4HS	7823	
EF 3000	D	0,7	BPR4ES	7222	
EF 3000 I	D	0,7	BPR4ES	7222	
EF 3000 ISE	D	0,7	BPR4ES	7222	
EF 3000 ISEB	D	0,7	BPR4ES	7222	
EF 3200	D	0,7	BPR6HS	7022	Q214
EF 3200 E	D	0,7	BPR6HS	7022	Q214
EF 3200 R	D	0,7	BPR6HS	7022	Q214
EF 3600	D	0,7	BPR6HS	7022	Q214
EF 3600 DV	D	0,7	BPR6HS	7022	Q214
EF 3600 DVE	D	0,7	BPR6HS	7022	Q214
EF 3600 E	D	0,7	BPR6HS	7022	Q214
EF 3800	D	0,7	BPR6HS	7022	Q214
EF 3800 E	D	0,7	BPR6HS	7022	Q214
EF 3800 R	D	0,7	BPR6HS	7022	Q214
EF 4000	D	0,7	BPR6HS	7022	Q214
EF 4000 A	D	0,7	BPR4ES	7222	
EF 4000 DE	D	0,7	BPR4ES	7222	
EF 4000 DEX	D	0,7	BPR4ES	7222	
EF 4000 DV	D	0,7	BPR6HS	7022	Q214
EF 4000 DVE	D	0,7	BP6HS	4511	
EF 4000 E	D	0,7	BPR6HS	7022	Q214
EF 4000 EX	D	0,7	BPR4ES	7222	
EF 4000 K	D	0,7	BPR4HS	7823	
EF 4000 X	D	0,7	BPR4ES	7222	
EF 4300	D	0,7	BPR6HS	7022	Q214
EF 4400	D	0,7	BPR6HS	7022	Q214
EF 4400 DV	D	0,7	BPR6HS	7022	Q214
EF 4400 DVE	D	0,7	BPR6HS	7022	Q214
EF 4400 E	D	0,7	BPR6HS	7022	Q214
EF 4500 ISE	D	0,8	BPR4ES	7222	

					
YAMAHA					
EF 4600 A / DE - 1 cyl 2 valves REF air 301cc	D	0,7	BPR4ES	7222	
EF 5000 DV	D	0,7	BPR6HS	7022	Q214
EF 5000 DVE	D	0,7	BPR6HS	7022	Q214
EF 5000 EA	D	0,7	BPR4ES	7222	
EF 5200 DE	D	0,7	BPR4ES	7222	
EF 5400	D	0,7	BPR5ES	7422	
EF 5400 E	D	0,7	BPR5ES	7422	
EF 5500 A	D	0,7	BPR4ES	7222	
EF 5500 EX	D	0,7	BPR4ES	7222	
EF 5500 X	D	0,7	BPR4ES	7222	
EF 600 S	D	0,7	BPR6HS	7022	Q214
EF 6000	D	0,7	BPR5ES	7422	
EF 6000 DVE	D	0,7	BPR4ES	7222	
EF 6000 E	D	0,7	BPR4ES	7222	
EF 6000 EA	D	0,7	BPR4ES	7222	
EF 6000 TE	D	0,7	BPR4ES	7222	
EF 6300 ISDE	D	0,8	BPR4ES	7222	
EF 6600 A - 1 cyl 2 Valves (Refr. Air) 357cc	D	0,7	BPR4ES	7222	
EF 6600 DE - 1 cyl 2 Valves (Refr. Air) 357cc	D	0,7	BPR4ES	7222	
EF 800	D	0,7	BPR6HS	7022	Q214
EF 900	D	0,7	BPR6HS	7022	Q214
EF 900 S	D	0,7	BPR6HS	7022	Q214
EFC 1400 / 2000 / 2600 / 2800	D	0,7	BP6HS	4511	
EFW 150 S	D	0,7	BPR6HS	7022	Q214
ET 1500 (-80)	D	0,7	B6HS	4510	Q203
ET 1500 (81-)	D	0,7	B7HS	5110	Q204
ET 1500 D	D	0,7	B7HS	5110	Q204
ET 1500 M	D	0,7	B7HS	5110	Q204
ET 1500 S	D	0,7	B7HS	5110	Q204
ET 300	D	0,7	BP5HS	4111	
ET 350	D	0,7	B5ES	6410	
ET 500	D	0,7	B5ES	6410	
ET 600	D	0,7	BR5ES	4722	
ET 600 A	D	0,7	B5ES	6410	
ET 650	D	0,7	B5ES	6410	
ET 800	D	0,7	BR5ES	4722	
ET 900	D	0,7	B5ES	6410	
ET 900 A	D	0,7	B5ES	6410	
ET 950	D	0,7	B5ES	6410	
ETS 600	D	0,7	B5ES	6410	
ETS 600 A	D	0,7	B5ES	6410	
ETS 900	D	0,7	B5ES	6410	
ETS 900 A	D	0,7	B5ES	6410	
MA 110MA-R	E	0,6	B-4H	4110	
Midori YMM 135	A	0,7	BR4ES	1097	
Midori YRT 335	D	0,7	BR4ES	1097	
Midori YRT 550	D	0,7	BPR5ES	7422	
MK 410 SK	A	0,6	BP4HS	3611	
MT 110 A /AR /VL	A	0,6	B7HS	5110	Q204
YBC 20S / D , 30D , 40D , 50D	A	0,7	BPMR6A	6726	Q308
YG 2600 1 Cyl. 2 Valves (Refr. Air) 171 cc	D	0,7	BPR4ES	7222	
YG 2800 I	D	0,7	BPR4ES	7222	
YG 300 S	D	0,7	BPR6HS	7022	Q214

					
YAMAHA					
YG 400 D	D	0,7	BPR6HS	7022	Q214
YG 4000 D	D	0,7	BPR4ES	7222	
YG 450 D	D	0,7	BPR6HS	7022	Q214
YG 4600 D 1 Cyl. 2 Valves (Refr. Air) 301 cc	D	0,7	BPR4ES	7222	
YG 500 D	D	0,8	BPR5ES	7422	
YG 5200 D	D	0,7	BPR4ES	7222	
YG 550 D	D	0,7	BPR4ES	7222	
YG 600 D	D	0,8	BPR5ES	7422	
YG 600 DE	D	0,8	BPR5ES	7422	
YG 650 D	D	0,7	BPR4ES	7222	
YG 650 DE	D	0,7	BPR4ES	7222	
YG 650 DV	D	0,7	BPR4ES	7222	
YG 650 DVE	D	0,7	BPR4ES	7222	
YG 6500	D	0,7	BPR4ES	7222	
YG 6600 D 1 Cyl. 2 Valves (Refr. Air) 357 cc	D	0,7	BPR4ES	7222	
YG 6600 DE 1 Cyl. 2 Valves (Refr. Air) 357 cc	D	0,7	BPR4ES	7222	
YLM 342 / P / S / SE / PR / SR / SER	A	0,8	BR4ES	1097	
YLM 346 / P / S / SE / SR / SER	A	0,7	BR4ES	1097	
YLM 3600, YLM 653	A	0,8	BPR5ES	7422	
YLM 446, 453, 553 / P / S / SB / SE / SBE	A	0,8	BPR5ES	7422	
YLM 466 OHV	A	0,8	BPR5ES	7422	
YLM 653 S / SB	A	0,7	BPR5ES	7422	
YMS 204	A	0,8	B2-LM	1147	
YP 10	D	0,7	BR7HS	4122	Q211
YP 10 G	D	0,7	BR7HS	4122	Q211
YP 10 GN	D	0,7	BR7HS	4122	Q211
YP 15 H	D	0,6	BP6HS	4511	
YP 2	D	0,6	B7HS	5110	Q204
YP 20	D	1,0	BP4HS	3611	
YP 20 G	D	0,6	B7HS	5110	Q204
YP 20 G (N)	D	1,0	BP4HS-10	5011	
YP 20 GA	D	0,7	BPR6HS	7022	Q214
YP 20 GN	D	1,0	BP4HS	3611	
YP 20 GX	D	0,7	BPR4ES	7222	
YP 20 H	D	0,6	BP6HS	4511	
YP 20 M	D	0,6	BP6HS	4511	
YP 20 MH	D	0,6	BP6HS	4511	
YP 20 NT	D	0,6	BP6HS	4511	
YP 20 S	D	0,6	BP6HS	4511	
YP 20 T	D	0,6	BP6HS	4511	
YP 20 TA	D	0,7	BPR6HS	7022	Q214
YP 20 Z	D	0,6	BP6HS	4511	
YP 3	D	0,6	BP6HS	4511	
YP 30	D	0,6	BP5ES	6511	
YP 30 E	D	0,6	BP4HS	3611	
YP 30 G	D	0,6	BP6HS	4511	
YP 30 GA	D	0,7	BPR6HS	7022	Q214
YP 30 GK	D	0,6	BP4HS	3611	
YP 30 GN (-87)	D	0,7	BP6HS	4511	
YP 30 GN (88-90)	D	0,8	BP5ES	6511	
YP 30 GX	D	0,7	BPR4ES	7222	
YP 30 MH	D	0,6	BP6HS	4511	
YP 30 NT	D	0,6	BP6HS	4511	



YAMAHA

YP 30 S	D	0,6	BP6HS	4511	
YP 30 T	D	0,6	BP6HS	4511	
YP 30 TA	D	0,7	BPR6HS	7022	Q214
YP 40 TA	D	0,7	BPR6HS	7022	Q214
YRT 335	D	0,7	BR4ES	1097	
YS 624 / 828	E	0,8	BPR4HS	7823	
YSDX	E	0,8	BPR4ES	7222	
YT 2300	A	1,0	BCPR5ES	6130	
YT 3600 / N	A	0,8	BPR4ES	7222	
YT 3600 M	A	0,8	BR4ES	1097	
YT 6800 N	A	0,8	BPR5HS	6222	

YAMATSU

BP 2501H	C	0,7	BM7A	6521	
DTC 27 Eng. Kawasaki TJ27E	B	0,7	BPMR7A	4626	Q309
DTC 35 Eng. Kawasaki TJ35E	B	0,7	BPMR7A	4626	Q309
DTC 45 Eng. Kawasaki TJ45E	B	0,7	BPMR7A	4626	Q309
DTC 53 Eng. Kawasaki TJ53E	B	0,7	BPMR8Y	2218	
FL 251	E	0,7	BM7A	6521	
HT 751	C	0,7	BM7A	6521	
HT250A	C	0,7	BM7A	6521	
SA 706 M1 Eng. 181cc	E	0,8	BPR5ES	7422	
SA 706 MX1	E	0,7	BP6HS	4511	
SA 708 MX Eng. 296cc	E	0,8	BP5ES	6511	
SG 810 MT Eng. 296cc	E	0,8	BP5ES	6511	
SH 913 ML2-S Eng. 391cc	E	0,9	BCPR5ES	6130	
SH 913 MRA2e Eng. GM 401 OHV 391cc	E	0,9	BCPR5ES	6130	
SI 1022 P Eng. Subaru 653cc	E	0,8	BPR2ES	2264	
SK 708 M Eng. 296cc	E	0,8	BP5ES	6511	
SK 810 M Eng. 296cc	E	0,8	BP5ES	6511	
THM60	C	0,7	BPMR6A	6726	Q308
THP 25LK - TJ27E Eng. Kawasaki 26,3cc	C	0,7	BPMR7A	4626	Q309
THY 250 A Eng. Robin 24,5cc	C	0,7	BMR6A	7421	Q307
THY 250 LA Eng. Robin 24,5cc	C	0,7	BMR6A	7421	Q307
THY 60 Eng. Kawasaki 22,5cc	C	0,7	BPMR8Y	2218	
THY 60 - TJ23V Eng. Kawasaki 22,5cc	C	0,7	BPMR8Y	2218	
THY 75	C	0,7	BPMR6A	6726	Q308
THY 75 Eng. Kawasaki 22,5cc	C	0,7	BPMR6A	6726	Q308
THY 751 Eng. Robin 24,5cc	C	0,7	BMR6A	7421	Q307

YANKEE CLIPPER

110125	C	0,8	BR6S	3522	
1-36 MKI	C	0,7	BM7A	6521	
1-36 MKII	C	0,8	BMR6F	2144	
1-71-SS, 2-36-SS, 55 LH / RH, 76	C	0,7	BM7A	6521	

YANMAR

3 TG 66 / 72	D	0,8	BPR4ES	7222	
GA 210 / 220 / 240 / 280 / 300	D	0,9	BPR5ES	7422	
GA 90 / 120 / 140 / 160 / 180	D	0,9	BPR5ES	7422	
GE 20	D	0,7	BPMR4A	6028	
GE 25S / 36S / 50S / 90S	D	0,7	B-4H	4110	



YANMAR

GE 50 / 55 / 70 / 77 / 90	D	0,7	BPR4HS	7823	
GY 15 / 20	D	0,7	BPMR4A	6028	
GY 35	D	0,7	BPR4HS	7823	
GY 35 (V) / 50 (V)	D	0,7	BR4HS	3322	
TE 30 DX - Eng. GA90	E	0,9	BPR5ES	7422	
TE 500 - Eng. GA140	E	0,9	BPR5ES	7422	
TE 600 - Eng. GA160	E	0,9	BPR5ES	7422	
YHB 26	E	0,5	BPM7A	7321	Q305
YK 462 - Eng. GA140	E	0,9	BPR5ES	7422	
YK 682 - Eng. GA160	E	0,9	BPR5ES	7422	
YK 782 - Eng. GA180	E	0,9	BPR5ES	7422	
YL 480TS / TSE	A	0,5	BR2-LM	5798	Q310
YL 530TS / TSE	A	0,5	BR2-LM	5798	Q310
YL 630TS	A	0,5	BR2-LM	5798	Q310
YL-48 (GY35V) / YL-53 (GE53)	A	0,7	BR4HS	3322	
YSG 1505 / 2005 / 2505	D	0,9	BPR5ES	7422	
YSG 1506 / 2006 / 2506	D	0,9	BPR5ES	7422	
YSG 3005 / 3006 / 3505 / 3506	D	0,9	BPR5ES	7422	
YSG 550E / 750A / 750AE / 750E	D	0,7	BPMR4A	6028	

YARD MACHINES

11A-020L700 Eng. B&S 148cc	A	0,7	BKR5ES	2460	
11A-A00M700 Eng. B&S 148cc	A	0,7	BKR5ES	2460	
11A-A40M700 Eng. B&S 148cc	A	0,7	BKR5ES	2460	
11A-A56R729 Eng. B&S 140cc	A	0,5	BKR5ES	2460	
11A-B06R700 Eng. B&S 140cc	A	0,5	BKR5ES	2460	
11A-B13M729 Eng. B&S 140cc	A	0,5	BKR5ES	2460	
11A-B96N729 Eng. B&S 190cc	A	0,7	BKR5ES	2460	
12A-A03M700 Eng. B&S 140cc	A	0,5	BKR5ES	2460	
12A-A13K729 Eng. B&S 140cc	A	0,5	BKR5ES	2460	
13AC762F000 12.5 Single Eng. B&S OHV	A	0,7	BKR5ES	2460	
13AM772S000 14.5 Single Eng. B&S OHV	A	0,7	BKR5ES	2460	
13AN775S000 Eng. B&S OHV 16.5 hp	A	0,7	BKR5ES	2460	
13AN775S200 Eng. B&S OHV 16.5 hp	A	0,7	BKR5ES	2460	
41AD 280 / 41AD Y28	B	0,5	BPMR6F	1270	
Eng. B&S / Tecumseh	A	0,7	BR2-LM	5798	Q310
Eng. B&S 3.5 hp	B	0,7	BR2-LM	5798	Q310

YARD MAN

11A-A19Q701 Carb Compl. Honda OHC 160cc	A	0,8	BPR5ES	7422	
11A-B29Q701 Carb Compl. Honda OHC 160cc	A	0,8	BPR5ES	7422	
12A-B29Q701 Carb Compl. Honda OHC 160cc	A	0,8	BPR5ES	7422	
12AVD39Q701 Carb Compl Honda OHC 160cc	A	0,8	BPR5ES	7422	
17AC2ACS055 RZT Eng. B&S Intek 21 hp	A	0,7	BKR5ES	2460	
Eng. B&S 5.0 / 6.0 hp	A	0,5	BR2-LM	5798	Q310
Eng. B&S Intek 18.5 hp	A	0,5	BR2-LM	5798	Q310
Eng. B&S Intek OHV 6.5 hp	A	0,5	BR2-LM	5798	Q310
Eng. B&S Intek V-Twin 22.0 / 25.0 hp	A	0,7	BKR5ES	2460	
Eng. B&S Quantum 6.75 hp	A	0,7	BKR5ES	2460	
Eng. Honda 5.5 hp	A	0,7	BPR6ES	7822	
Eng. Kohler CH18 18.0 hp	A	0,7	BKR5ES	2460	
Eng. Tecumseh	A	0,6	B6S	3510	Q302

						Stock No	Quick No
YARD MAN (MTD)							
Eng. B&S Quantum 5.0 hp	B	0,8	BR2-LM	5798	Q310		
YARD PRO							
Eng. B&S 5.0 / 5.5 / 6.0 hp	A	0,7	BR2-LM	5798	Q310		
YARDSMITH							
all models	A	0,7	BR2-LM	5798	Q310		
YARDSTER							
all models	A	0,7	BR2-LM	5798	Q310		
all models	F	0,6	AR6FS	3323			
YARKBRONC							
Eng. B&S	A	0,8	B2-LM	1147			
Eng. Tecumseh	A	0,8	B6S	3510	Q302		
YAZOO/KEES							
Eng. B&S 5.0 / 5.5 / 6.0 / 8.5 / 9.0 hp	A	0,7	BR2-LM	5798	Q310		
Eng. B&S Intek OHV 6.0 hp	A	0,8	BKR5ES	2460			
Eng. Kawasaki 12.5 hp	A	0,6	BM4A	5628			
Eng. Kawasaki OHV 14.0 hp	A	0,8	BPR5ES	7422			
Eng. Robin EY 18W / 3W	A	0,7	BR6HS	3922	Q209		
Eng. Wisconsin EY18W	A	0,7	B6HS	4510	Q203		
Eng. Wisconsin TJD	A	0,6	AB-6	2910			
YETTER ROTARY							
all models	A	0,7	BR2-LM	5798	Q310		
YORK							
all models	A	0,7	BR2-LM	5798	Q310		
ZENOAH							
BC 153E1, BC 174E	B	0,7	BMR6A	7421	Q307		
BC 250DL , 260 / DUM / DWM	B	0,7	BM7A	6521			
BC 324B / FB 26 / FBC 12	B	0,8	BR6HS	3922	Q209		
BC 430 / DWM / FWM , 254E , BK 340FI	B	0,7	BPMR6A	6726	Q308		
BCZ2602DL, EXZ2600DL, SGCZ2600DL/W	B	0,7	CMR7A	7543			
BCZ2610DL - Engine GZ25N	B	1,0	CMR7H-10	1656			
BCZ3205DL - Engine GZ30N	B	1,0	CMR7H-10	1656			
BCZ3205DW - Engine GZ30N	B	1,0	CMR7H-10	1656			
BKZ3050DL - Engine GZ30N	B	1,0	CMR7H-10	1656			
EB 20	E	0,6	BM7A	6521			
EB 40 / 43	E	0,7	B6HS	4510	Q203		
EXZ2610DL - Engine GZ25N	B	1,0	CMR7H-10	1656			
FAG 10	E	0,7	B6S	3510	Q302		
FBC 33	B	0,7	BR6S	3522			
G230 , 2000T, PSZ2600	B	0,7	CMR7A	7543			

						Stock No	Quick No
ZENOAH							
HB2301 , HBZ2600/1	B	0,7	CMR7A	7543			
Hedge Trimmer CHTZ6000 - Eng. GZ23N	C	1,0	CMR7H-10	1656			
Hedge Trimmer CHTZ75000 - Eng. GZ23N	C	1,0	CMR7H-10	1656			
Hedge Trimmer HTZ7500 - Eng. GZ23N	C	1,0	CMR7H-10	1656			
Hedge Trimmer LRTZ2610 - Eng. GZ25N	C	1,0	CMR7H-10	1656			
Hedge Trimmer SRTZ2610 - Eng. GZ25N	C	1,0	CMR7H-10	1656			
Hedge Trimmer SRTZ2610F - Eng. GZ25N	C	1,0	CMR7H-10	1656			
LRTZ2600, SRTZ2600, SRTZ2601F	B	0,7	CMR7A	7543			
MD 20AE	E	0,6	BM7A	6521			
MD 40AE	E	0,7	B6HS	4510	Q203		
PSZ2610 - Eng. GZ25N	C	1,0	CMR7H-10	1656			
SGCZ2610DL - Engine GZ25N	B	1,0	CMR7H-10	1656			
SGCZ2610DW - Engine GZ25N	B	1,0	CMR7H-10	1656			
ZIPPER							
Eng. 3 cyl. (Refr. liquide) 31 hp	A	0,9	BKR5E	7938			
Eng. B&S 14 / 18 hp Vanguard V-Twin	A	0,9	BKR5E	7938			
Eng. B&S 18.0 hp	A	0,6	BKR5ES	2460			
Eng. Kohler 18 / 20 / 22 / 25 hp V-Twin	A	0,9	BKR5E	7938			
Eng. Kohler 20.0 hp	A	0,6	BKR5ES	2460			
Eng. Kohler 22.0 hp	A	0,6	BKR5ES	2460			