



Рисунок 1. Крепление кронштейна




Рисунок 2. Установка подогревателя. (Вид сверху).




Рисунок 3. Врезка тройника выходного рукава.




Рисунок 4. Врезка тройника для ВАЗ 2108-2109 с карб. дв.




Рисунок 5. Врезка тройника для ВАЗ 2110...2112, ВАЗ «Приора»